

III. Nivell de satisfacció

III. Nivell de satisfacció

III.1 Motivacions per fer-se autònom

“Per què es va decidir fer autònom? (suggerida i múltiple)”

- El principal motiu per fer-se autònom es voler tenir la pròpia empresa, treballar per un mateix (53,9%). I aquesta opinió, àmpliament majoritària, sempre esdevé el motiu principal per tots els segments d'activitat.

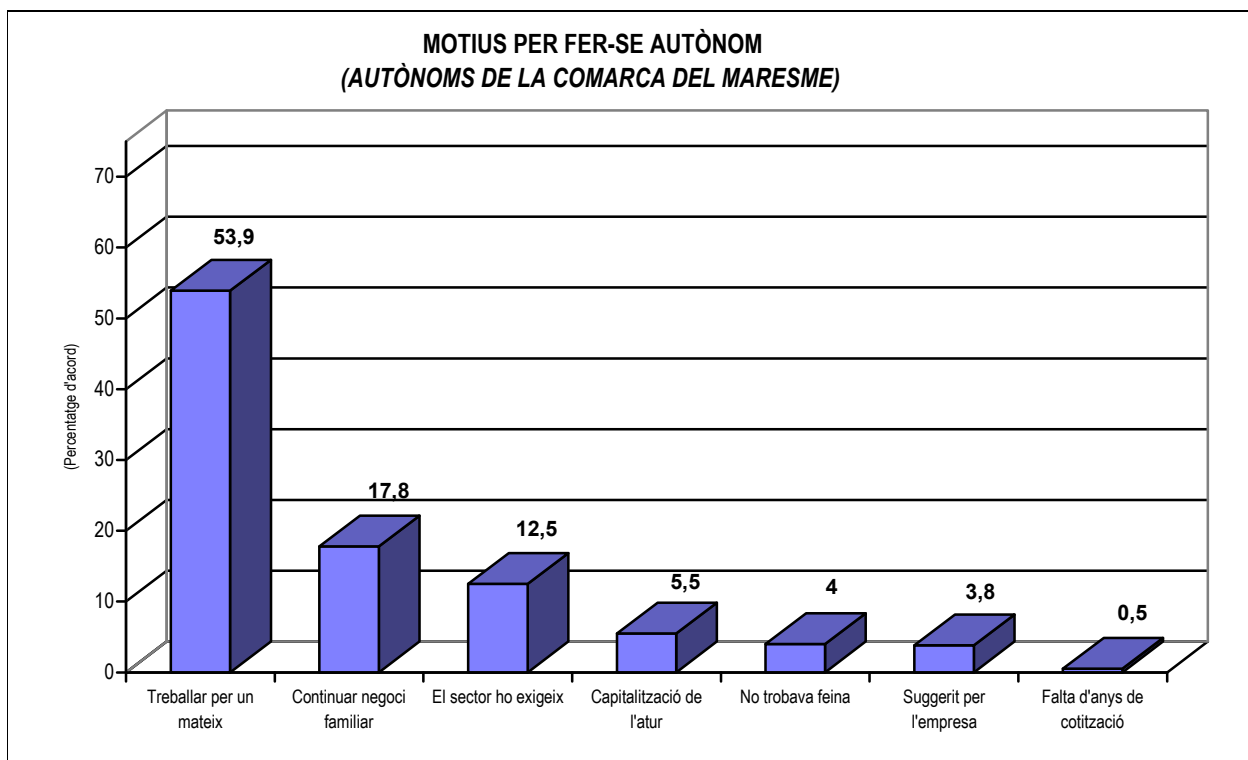
% Verticals amb marca Jhi²	TOTAL	SECTOR ACTIVITAT								
		Agricultura	Indústries, llevat de tèxtils	Indústries tèxtils	Construcció	Comerç i reparacions	Hostaleria	Transport, activitats afins al transport	Serveis a empreses	Serveis a persones
PER QUÈ ES VA DECIDIR FER AUTÒNOM?	800	14	67	40	131	241	66	48	110	83
Volia tenir la seva pròpia empresa / negoci (treballar per un mateix)	53,9	57,1	53,7	47,5	50,4	55,2	45,5	68,8	57,3	51,8
Continua un negoci / empresa familiar	17,8	21,4	17,9	15,0	23,7	19,5	>37,9	8,3	<8,2	<6,0
El seu sector exigeix aquest tipus de cotització a la seguretat social	12,5	21,4	7,5	10,0	9,2	12,9	7,6	14,6	16,4	18,1
Va capitalitzar l'atur i va crear un negoci propi	5,5	0,0	4,5	2,5	6,9	5,4	4,5	8,3	7,3	3,6
No trobava treball	4,0	0,0	>11,9	2,5	3,8	2,9	3,0	2,1	0,9	>8,4
Li ho varen suggerir des de l'empresa on treballava abans	3,8	0,0	4,5	>20,0	4,6	<0,0	1,5	4,2	5,5	4,8
Faltaven anys de cotització	0,5	0,0	1,5	0,0	0,0	0,4	1,5	0,0	0,0	1,2

(Resposta espontània i múltiple)

- A molta distància respecte el primer, els altres motius per fer-se autònom es poden agrupar en quatre factors diferencials, que són:
2. **Continuar un negoci familiar** (17,8%), i de forma especial en l'hostaleria (37,9%), la construcció (23,7%) i l'agricultura (21,4%).
 3. **Factors estructurals-impositius**, ja sigui perquè “el sector d'activitat exigeix aquest tipus de cotització a la Seguretat Social per poder exercir” (12,5%), cosa que es dona de forma més accentuada entre els autònoms que treballen en serveis a les persones (18,1%), serveis a les empreses (16,4%) i transports (14,6%).

- En un tercer nivell, de forma espontània, destaquen dos altres motius, que són:
 4. **“Capitalitzar l’atur crear un negoci propi”** (5,5%) –i de forma més elevada això es dona entre el 8,4% d’autònoms del transport i el 7,3% dels serveis a les empreses-, o bé, perquè **“no trobava treball i es va fer autònom”** (4,0%) –i de forma més notòria això ha passat en el 11,9% dels autònoms que treballen en la indústria no tèxtil i el 8,4% dels serveis a les persones-.
 5. **L’empresa on treballava li ho va “suggerir” per continuar treballant** (3,8%), molt més citat entre els autònoms de les indústries tèxtils (20,0%).
- Conclusió, **ser treballador autònom és una voluntat de treballar per un mateix, una forma d’entendre el treball i les relacions laborals**, i segurament aquest fet està en la base de moltes de les percepcions que en els propers capítols es destacaran, i una cert “no esperar gaire” de les administracions. L’auto-organització, el marcar-se objectius, compensa altres *handicaps*.

Gràfic nº 14



III.2 Intenció de deixar de ser autònom

“S’ha plantejat alguna vegada seriosament deixar de ser treballador en règim d’autònom?”

- El 62,6% dels autònoms del Maresme mai s’han plantejat deixar-ho de ser, però paral·lelament un de cada tres (37,1%) sí que s’ha plantejat seriosament deixar de ser autònom.
- La major satisfacció amb el fet de ser autònom es dona entre els professionals que treballen en l’agricultura (71,4%), l’hostaleria (71,2%), els transports (68,8%) i els serveis a les empreses (68,2%).
- En canvi, es dona una molt més alta predisposició a voler deixar de ser autònom entre els següents col·lectius:
 - ✓ Més de la meitat dels autònoms que treballen en la indústria tèxtil (52,5%).
 - ✓ El 47,8% dels autònoms que treballen en la indústria no tèxtil.

S’HA PLANTEJAT ALGUNA VEGADA SERIOSAMENT DEIXAR DE SER TREBALLADOR EN RÈGIM D’AUTÒNOM?	TOTAL	SECTOR ACTIVITAT								
		Agricultura	Indústries, llevat de tèxtils	Indústries tèxtils	Construcció	Comerç i reparacions	Hostaleria	Transport, activitats afins al transport	Serveis a empreses	Serveis a persones
	800	14	67	40	131	241	66	48	110	83
Sí	37,1	28,6	47,8	52,5	38,2	36,9	28,8	31,3	31,8	38,6
No	62,6	71,4	50,7	47,5	61,8	63,1	71,2	68,8	68,2	60,2
Ns/Nc	0,3	0,0	>1,5	0,0	0,0	0,0	0,0	0,0	0,0	1,2

S’HA PLANTEJAT ALGUNA VEGADA SERIOSAMENT DEIXAR DE SER TREBALLADOR EN RÈGIM D’AUTÒNOM?	TOTAL	ZONA		
		Baix Maresme	Mataró i àrea d’influència	Alt Maresme
	800	275	292	233
Sí	37,1	37,8	37,3	36,1
No	62,6	62,2	62,3	63,5
Ns/Nc	0,3	0,0	0,3	0,4

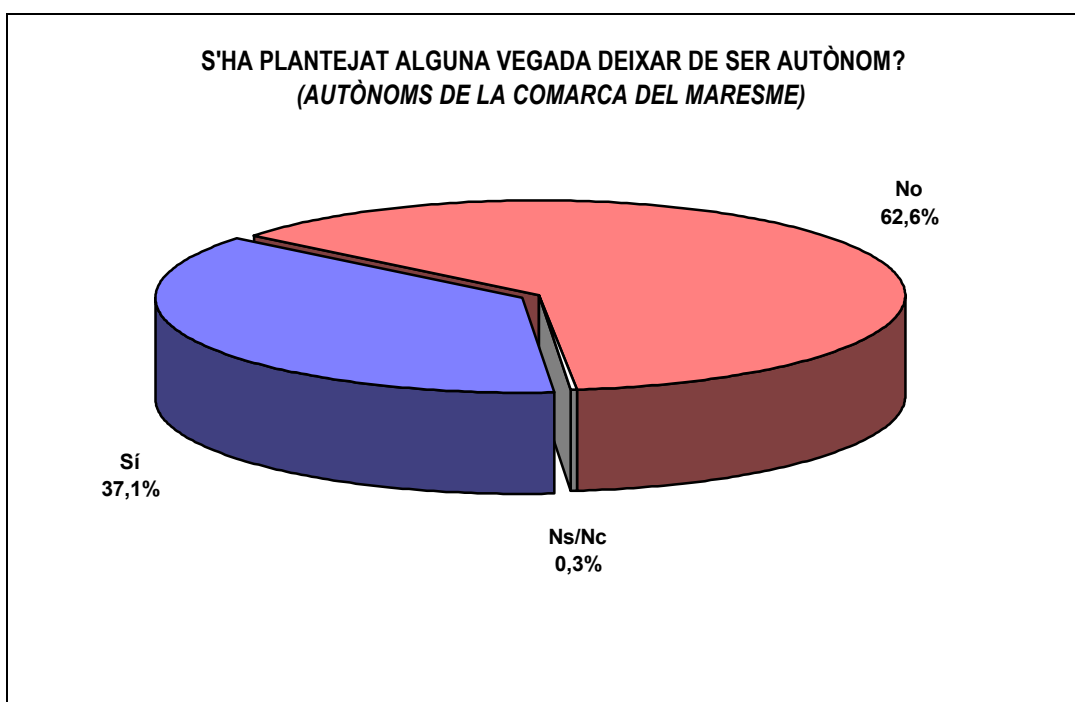
- És a dir, com en tants altres aspectes, no hi ha una realitat única dels autònoms, sinó que depèn del sector d’activitat on es treballa, de forma que **aquells sectors més lligats a la indústria, són els que es veuen més sotmesos a les pressions sectorials i canvis estructurals derivats de la reducció dels marges**, la necessitat d’abaratir costos i la

producció “just in time”, la globalització dels mercats, i en definitiva, la lluita pel control de les matèries primeres, els canals de producció i de distribució. Mentre que els autònoms vinculats a l'agricultura (*aquí el factor tradicional – hereditari pesa*), la restauració (activitat “no traslladable”), els transports (*trobant l'oportunitat de la situació geoestratègica de Catalunya*), més el sector dels serveis a les empreses (*amb més facilitat per crear “valor afegit”*) poden resistir molt més les pressions del mercat i la voluntat de plantejar-se deixar de ser autònom baixa considerablement.

- ❑ S'incrementa les ganes de deixar de ser autònom entre les persones que no han constituït una societat i són contractats per una empresa (40,0%); en canvi, entre els que treballen en exclusiva per una sola empresa només el 35,7% s'ha plantejat alguna vegada deixar de ser autònom.

S'HA PLANTEJAT ALGUNA VEGADA SERIOSAMENT DEIXAR DE SER TREBALLADOR EN RÈGIM D'AUTÒNOM?	TOTAL	CONSTITUCIÓ SOCIETAT			GRAU DEPENDÈNCIA	
		Ha constituït una societat (SL, SCP)	Es contractat per una empresa	Treballa per compte propi	Treballa en exclusiva per una sola empresa o client	Habitualment treballa per més d'una empresa o client
	800	306	80	414	272	528
Sí	37,1	37,3	40,0	36,5	35,7	37,9
No	62,6	62,7	58,8	63,3	64,3	61,7
Ns/Nc	0,3	0,0	1,3	0,2	0,0	0,4

Gràfic nº 15



III.2.1 Motius per voler deixar de ser autònom?

NOMÉS PELS QUE S'HAN PLANTEJAT ALGUNA VEGADA DEIXAR DE SER AUTÒNOM "Per quin motiu s'ha plantejat alguna vegada deixar de ser treballador en règim d'autònom?"

❑ Entre el 37,1% d'autònoms que s'han plantejat alguna vegada deixar-ho de ser, els motius principals són una **combinació entre problemes estructurals del sector, poc suport institucional i poc marge de beneficis en relació als esforços que hi dediquen:**

- ↓
- ✓ **Problemes sectorials, incertesa estructural** (26,3%).
 - ✓ **Escàs suport institucional:** "poques prestacions socials" (18,5%) + "massa impostos" (8,1%) + "cap ajuda per part de l'Administració" (7,7%).
 - ✓ **Mala relació entre esforços i beneficis:** "els beneficis no compensen els esforços" (15,8%) + "molta feina i molt poc temps lliure, massa sacrificis" (12,8%) + "vol millorar la seva qualitat de vida" (11,8%).

PER QUIN MOTIU S'HA PLANTEJAT DEIXAR DE SER AUTÒNOM?	TOTAL	SECTOR ACTIVITAT								
		Agricultura	Indústries, llevat de tèxtils	Indústries tèxtils	Construcció	Comerç i reparacions	Hostaleria	Transport, activitats afins al transport	Serveis a empreses	Serveis a persones
	297	4	32	21	50	89	19	15	35	32
Incertesa. No hi ha feina. Massa competència	26,3	0,0	40,6	28,6	36,0	19,1	10,5	40,0	17,1	31,3
Poques prestacions socials (pensions, atur, baixes)	18,5	25,0	12,5	9,5	30,0	13,5	21,1	20,0	14,3	28,1
Els beneficis no compensen els esforços	15,8	25,0	6,3	23,8	10,0	22,5	10,5	6,7	17,1	15,6
Molta feina / poc temps lliure / molts sacrificis	12,8	0,0	12,5	4,8	12,0	12,4	>31,6	13,3	17,1	6,3
Millorar la qualitat de vida	11,8	0,0	6,3	9,5	8,0	12,4	15,8	13,3	22,9	9,4
Massa impostos	8,1	25,0	0,0	9,5	6,0	11,2	15,8	6,7	5,7	6,3
Cap ajuda per part de l'administració	7,7	0,0	15,6	9,5	6,0	10,1	0,0	6,7	5,7	3,1
Molta responsabilitat	6,4	25,0	12,5	4,8	2,0	3,4	5,3	0,0	>17,1	6,3
Altres	3,7	0,0	0,0	9,5	2,0	3,4	5,3	13,3	0,0	6,3

(Resposta espontània i múltiple)

(Base: 37,1% d'autònoms que en algun moment s'han plantejat de deixar-ho de ser)

❑ Finalment, en un quart nivell d'importància, se situa també un sentiment de "massa responsabilitat" (6,4%), és a dir, aquells autònoms que se senten sols davant tots els problemes (es dona més entre el 25,0% dels agricultors; 17,1% que treballen en serveis a les empreses i el 12,5% que treballen en la indústria no tèxtil).

- Però més enllà de la visió global, cadascun dels principals motius citats per deixar de ser autònom, tenen major o menor incidència segons el sector d'activitat del professional que ho diu, així surt el següent perfil:

I. Problemes sectorials, incertesa estructural:

- ✓ **Problemes estructurals** (*"Incertesa, no hi ha feina, massa competència"*) es citat pel 26,3% dels autònoms que s'han plantejat alguna vegada deixar-ho de ser, i de forma especial en el 40,6% dels autònoms que treballen en la indústria no tèxtil, el 40,0% del transport, el 36,0% de la construcció i el 31,3% dels autònoms que treballen en serveis a les persones.

II. Escàs suport institucional:

- ✓ **Poques prestacions socials**, com pensions, atur, baixes per malaltia, etc. (18,5%), i de forma especial ho citen els autònoms que treballen en la construcció (30,0%), els serveis a les persones (28,1%) i l'agricultura (25,0%).
- ✓ **Massa impostos** (8,1%), però arriba al 25,0% de citació espontània entre els autònoms que treballen a l'agricultura i el 15,8% de l'hostaleria.
- ✓ **Cap ajuda per part de l'Administració** (7,7%), aquesta percepció es més citada per part del 15,6% d'autònoms que treballen a la indústria no tèxtil i el 10,1% del comerç.

III. Mala relació entre esforços i beneficis:

- ✓ **Els beneficis no compensen els esforços** (15,8%), i de forma especial entre els pocs autònoms que volen deixar-ho de ser que es dediquen a l'agricultura (25,0%), seguit per un 23,8% entre els professionals que treballen a la indústria tèxtil i el 22,5% del comerç.
- ✓ **Molta feina, poc temps lliure, massa sacrificis** (12,8%), i de forma especial entre els pocs autònoms que volen deixar-ho de ser que es dediquen a l'hostaleria (31,6%) i els serveis a les empreses (17,1%).
- ✓ **Volen millorar la qualitat de vida** (11,8%), més citat entre els autònoms que treballen en serveis a les empreses (22,9%) i l'hostaleria (15,8%).

- Entre els autònoms que han no han constituït una societat i que en algun moment s'han plantejat deixar de ser autònoms (40,0% -vegi's capítol anterior-) han pesat a parts iguals els arguments d'incertesa perspectives sectorials i percepció de poques prestacions socials (37,5% respectivament), més la sensació que els ingressos no compensen el poc temps lliure de que disposen (15,6%) i considerar que no reben cap ajuda per part de l'administració (12,5%).
- En canvi, entre el 37,3% d'autònoms que han constituït una societat i que en algun moment s'han plantejat deixar-ho de ser, el principal motiu és la incertesa sectorial (24,6%), seguit de la percepció que els beneficis no compensen els esforços (19,3%), i només en tercera instància, han considerat que disposen de poques prestacions socials (17,5%).

PER QUIN MOTIU S'HA PLANTEJAT DEIXAR DE SER AUTÒNOM?	TOTAL	CONSTITUCIÓ SOCIETAT			GRAU DEPENDÈNCIA	
		Ha constituït una societat (SL, SCP)	Es contractat per una empresa	Treballa per compte propi	Treballa en exclusiva per una sola empresa o client	Habitualment treballa per més d'una empresa o client
		297	114	32	151	97
Incertesa. No hi ha feina. Massa competència	26,3	24,6	37,5	25,2	20,6	29,0
Poques prestacions socials (pensions, atur, baixes)	18,5	17,5	>37,5	15,2	25,8	15,0
Els beneficis no compensen els esforços	15,8	19,3	6,3	15,2	17,5	15,0
Molta feina / poc temps lliure / molts sacrificis	12,8	10,5	15,6	13,9	13,4	12,5
Millorar la qualitat de vida	11,8	9,6	6,3	14,6	5,2	15,0
Massa impostos	8,1	7,9	3,1	9,3	9,3	7,5
Cap ajuda per part de l'administració	7,7	9,6	12,5	5,3	8,2	7,5
Molta responsabilitat	6,4	7,9	0,0	6,6	6,2	6,5
Altres	3,7	4,4	3,1	3,3	5,2	3,0

(Resposta espontània i múltiple)

(Base: 37,1% d'autònoms que en algun moment s'han plantejat de deixar-ho de ser)

III.3 Valoració grau de satisfacció

"Com valoraria el seu grau de satisfacció actual en aquests aspectes: (1) Disposar de temps lliure?"; (2) Capacitat per organitzar el propi treball; (3) Capacitat d'introduir canvis en el seu propi treball; (4) Retribució econòmica per la feina que fa; (5) Qualitat de vida en general; (6) Suport institucional que ha rebut de l'administració local?"

□ Els factors que generen una més elevada satisfacció entre els treballadors autònoms del Maresme són:

- ✓ En primer lloc la sensació que tenen de **"capacitat per organitzar-se el propi treball"** (nota mitjana de 7.7 en una escala que oscil·la d'1 a 10).
 - Dins el col·lectiu d'autònoms, aquesta percepció s'incrementa entre els que es dediquen a prestar serveis a les empreses (8.13), seguit pels autònoms que es dediquen als serveis a les persones (8.11) i l'hostaleria (7.92).
 - Els valors relativament més baixos en la percepció que tenen en termes de capacitat d'organitzar el propi treball es donen entre els autònoms que es dediquen a l'agricultura (6.64), la indústria no tèxtil (7.18) i la indústria tèxtil (7.40).
- ✓ En segon terme, es destaca la sensació que tenen de **"capacitat per introduir canvis en el seu treball"** (nota mitjana de 7.08 en una escala que oscil·la d'1 a 10).
 - Dins el col·lectiu d'autònoms, aquesta percepció s'incrementa entre els que es dediquen a prestar serveis a les persones (7.57), seguit pels autònoms que es dediquen als serveis a les empreses (7.51) i la construcció (7.23).
 - Els valors relativament més baixos en la percepció sobre la capacitat d'introduir canvis en el treball es donen entre els autònoms que es dediquen a l'agricultura (5.21), la indústria tèxtil (6.38) i el transport (6.57).
- ✓ En tercer terme, es destaca la sensació que tenen una **"bona qualitat de vida"** (nota mitjana de 6.25 en una escala que oscil·la d'1 a 10).
 - Dins el col·lectiu d'autònoms, aquesta percepció com sempre s'incrementa més entre els que es dediquen a prestar serveis a les empreses (6.73), seguit pels autònoms que es dediquen a prestar serveis a les persones (6.57), construcció (6.39) i transport (6.33).

- Els valors relativament més baixos en la percepció d'estar satisfets amb la qualitat de vida que tenen, es donen entre els autònoms que es dediquen al sector de l'hostaleria (5.42), la indústria no tèxtil (5.72) i la indústria tèxtil (5.85).
- ✓ En quarta posició de nivell de satisfacció, es situa la percepció sobre el nivell **“retribució econòmica per la feina que fan”** (nota mitjana de 5.75 en una escala que oscil·la d'1 a 10).
 - Dins el col·lectiu d'autònoms, aquesta percepció com sempre s'incrementa més entre els que es dediquen a prestar serveis a les empreses (6.34), els autònoms que treballen en els transports (5.96), la construcció (5.88) i els serveis a les persones (5.82).
 - Els valors relativament més baixos en la percepció d'estar satisfets amb la retribució econòmica que perceben, es donen entre els autònoms que es dediquen a la indústria tèxtil (5.05), l'hostaleria (5.06) i l'agricultura (5.07).
- ✓ En cinquena posició de nivell de satisfacció, es situa la percepció sobre el fet de **“disposar de temps lliure”** (nota mitjana de 4.97 en una escala que oscil·la d'1 a 10), i en aquest cas, de les sis qüestions analitzades, és la primera amb nivells de satisfacció negatives:
 - Dins el col·lectiu d'autònoms, aquesta percepció com sempre s'incrementa més entre els que es dediquen a prestar serveis a les empreses (5.73) seguit dels autònoms que es dediquen a prestar serveis a les persones (5.47). En la resta de casos els valors mitjans sempre se situen entorn el 5 o per sota d'aquesta nota.
 - Els valors relativament més baixos en la percepció d'estar satisfets amb el temps lliure disponible, es donen entre els autònoms que es dediquen a l'agricultura (4.21), seguits dels que treballen en l'hostaleria (4.29), al sector de la indústria no tèxtil (4.61), el comerç (4.74) i la indústria tèxtil (4.80).
- ✓ Dels *items* plantejats, ocupa la darrera posició en el nivell de satisfacció, la percepció sobre el **“suport que han rebut per part de l'Administració local”** (nota mitjana de 2.34 en una escala que oscil·la d'1 a 10).

➤ En tots els sectors d'activitat i per totes les situacions de dependència, els treballadors autònoms no perceben que fins ara hagin rebut un suport especial per part de l'Administració local.

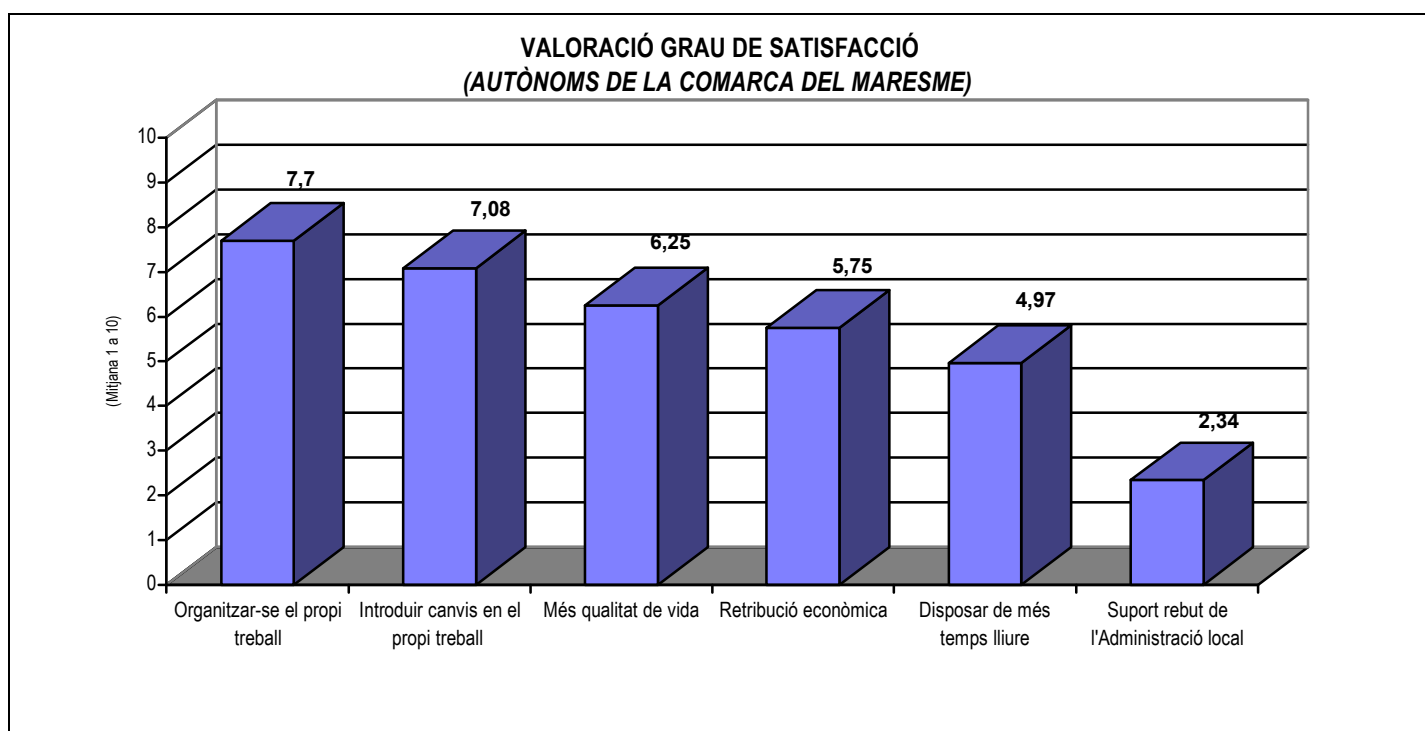
☐ En termes generals, sempre són els autònoms que treballen en els serveis a les empreses, les persones, i en alguns casos els transports, aquells que demostren un alt més elevat de satisfacció comparada en relació a les qüestions analitzades.

Conclusió:

Els factors que generen alta satisfacció són –per aquest ordre–: (1) Capacitat per organitzar-se el propi treball i (2) Capacitat d'introduir canvis en el propi treball, i una mica menys però acceptable, (3) Satisfacció amb el nivell de qualitat de vida.

En canvi, els factors que només aporten una moderada satisfacció són: (4) la retribució econòmica per la feina que fa, i molt menys, (5) Disposar de temps lliure. El suport rebut per part de l'administració no compta.

Gràfic nº 16



Mitjana	TOTAL	SECTOR ACTIVITAT								
		Agricultura	Indústries. Ilevat de tèxtils	Indústries tèxtils	Construcció	Comerç i reparacions	Hostaleria	Transport. activitats afins al transport	Serveis a empreses	Serveis a persones
CAPACITAT PER ORGANITZAR-SE EL PROPI TREBALL	800	14	67	40	131	241	66	48	110	83
Mitjana	7.70	6.64	7.18	7.40	7.55	7.67	7.92	7.81	8.13	8.11

Mitjana	TOTAL	SECTOR ACTIVITAT								
		Agricultura	Indústries. Ilevat de tèxtils	Indústries tèxtils	Construcció	Comerç i reparacions	Hostaleria	Transport. activitats afins al transport	Serveis a empreses	Serveis a persones
CAPACITAT D'INTRODUIR CANVIS EN EL SEU TREBALL	800	14	67	40	131	241	66	48	110	83
Mitjana	7.08	5.21	7.03	6.38	7.23	7.04	6.88	6.57	7.51	7.57

Mitjana	TOTAL	SECTOR ACTIVITAT								
		Agricultura	Indústries. Ilevat de tèxtils	Indústries tèxtils	Construcció	Comerç i reparacions	Hostaleria	Transport. activitats afins al transport	Serveis a empreses	Serveis a persones
GRAU DE SATISFACCIÓ: QUALITAT DE VIDA	800	14	67	40	131	241	66	48	110	83
Mitjana	6.25	6.14	5.72	5.85	6.39	6.27	5.42	6.33	6.73	6.57

Mitjana	TOTAL	SECTOR ACTIVITAT								
		Agricultura	Indústries. Ilevat de tèxtils	Indústries tèxtils	Construcció	Comerç i reparacions	Hostaleria	Transport. activitats afins al transport	Serveis a empreses	Serveis a persones
RETRIBUCIÓ ECONÒMICA PER LA FEINA QUE FA	800	14	67	40	131	241	66	48	110	83
Mitjana	5.75	5.07	5.52	5.05	5.88	5.75	5.06	5.96	6.34	5.82

Mitjana	TOTAL	SECTOR ACTIVITAT								
		Agricultura	Indústries. Ilevat de tèxtils	Indústries tèxtils	Construcció	Comerç i reparacions	Hostaleria	Transport. activitats afins al transport	Serveis a empreses	Serveis a persones
DISPOSAR DE TEMPS LLIURE	800	14	67	40	131	241	66	48	110	83
Mitjana	4.97	4.21	4.61	4.80	5.04	4.74	4.29	5.06	5.73	5.47

Mitjana	TOTAL	SECTOR ACTIVITAT								
		Agricultura	Indústries. Ilevat de tèxtils	Indústries tèxtils	Construcció	Comerç i reparacions	Hostaleria	Transport. activitats afins al transport	Serveis a empreses	Serveis a persones
SUPORT QUE HA REBUT DE L'ADMINISTRACIÓ LOCAL	800	14	67	40	131	241	66	48	110	83
Mitjana	2.34	2.50	1.91	2.36	2.52	2.54	2.03	2.28	2.05	2.40

	TOTAL	CONSTITUCIÓ SOCIETAT			GRAU DEPENDÈNCIA	
Mitjana		Ha constituït una societat (SL, SCP)	Es contractat per una empresa	Treballa per compte propi	Treballa en exclusiva per una sola empresa o client	Habitualment treballa per més d'una empresa o client
CAPACITAT PER ORGANITZAR-SE EL PROPI TREBALL	800	306	80	414	272	528
Mitjana	7.70	7.63	7.39	7.81	7.69	7.71

	TOTAL	CONSTITUCIÓ SOCIETAT			GRAU DEPENDÈNCIA	
Mitjana		Ha constituït una societat (SL, SCP)	Es contractat per una empresa	Treballa per compte propi	Treballa en exclusiva per una sola empresa o client	Habitualment treballa per més d'una empresa o client
CAPACITAT D'INTRODUIR CANVIS EN EL SEU TREBALL	800	306	80	414	272	528
Mitjana	7.08	7.22	6.55	7.09	6.79	7.24

	TOTAL	CONSTITUCIÓ SOCIETAT			GRAU DEPENDÈNCIA	
Mitjana		Ha constituït una societat (SL, SCP)	Es contractat per una empresa	Treballa per compte propi	Treballa en exclusiva per una sola empresa o client	Habitualment treballa per més d'una empresa o client
QUALITAT DE VIDA	800	306	80	414	272	528
Mitjana	6.25	6.51	6.24	6.05	6.24	6.25

	TOTAL	CONSTITUCIÓ SOCIETAT			GRAU DEPENDÈNCIA	
Mitjana		Ha constituït una societat (SL, SCP)	Es contractat per una empresa	Treballa per compte propi	Treballa en exclusiva per una sola empresa o client	Habitualment treballa per més d'una empresa o client
RETRIBUCIÓ ECONÒMICA PER LA FEINA QUE FA	800	306	80	414	272	528
Mitjana	5.75	5.85	5.63	5.69	5.81	5.71

	TOTAL	CONSTITUCIÓ SOCIETAT			GRAU DEPENDÈNCIA	
Mitjana		Ha constituït una societat (SL, SCP)	Es contractat per una empresa	Treballa per compte propi	Treballa en exclusiva per una sola empresa o client	Habitualment treballa per més d'una empresa o client
DISPOSAR DE TEMPS LLIURE	800	306	80	414	272	528
Mitjana	4.97	5.12	5.72	4.71	5.01	4.94

	TOTAL	CONSTITUCIÓ SOCIETAT			GRAU DEPENDÈNCIA	
Mitjana		Ha constituït una societat (SL, SCP)	Es contractat per una empresa	Treballa per compte propi	Treballa en exclusiva per una sola empresa o client	Habitualment treballa per més d'una empresa o client
SUPORT QUE HA REBUT DE L'ADMINISTRACIÓ LOCAL	800	306	80	414	272	528
Mitjana	2.34	2.44	2.11	2.30	2.25	2.38

III.3.1 Satisfacció en general con autònom

"Com valoraria el seu grau de satisfacció actual en tot allò relacionat amb general com autònom?"

- Només, moderada satisfacció.** Globalment, en una escala que oscil·la entre 1 a 10, el nivell de satisfacció mitjà dels treballadors autònoms és de 5,79.
- Els valors més alts en termes de satisfacció general com a treballador autònom, es donen entre els autònoms que treballen en els serveis a les empreses (6.42), seguit de la construcció (6.04), els transports (6.00) i els serveis a les persones (5.99).
- En canvi, es registra una relativa menor satisfacció en termes generals, entre els autònoms que treballen en el sector de l'hostaleria (5.41), l'agricultura (5.64) i la indústria tèxtil (5.58).
En cap cas s'obtenen valors de satisfacció inferiors al 5.
- Menor satisfacció relativa entre els autònoms que no han constituït una societat i treballen per compte propi (5.65).

Mitjana	TOTAL	SECTOR ACTIVITAT								
		Agricultura	Indústries, llevat de tèxtils	Indústries tèxtils	Construcció	Comerç i reparacions	Hostaleria	Transport, activitats afins al transport	Serveis a empreses	Serveis a persones
GRAU DE SATISFACCIÓ: GENERAL COM AUTÒNOM	800	14	67	40	131	241	66	48	110	83
Mitjana	5.79	5.64	5.96	5.58	6.04	5.75	5.41	6.00	6.42	5.99

Mitjana	TOTAL	CONSTITUCIÓ SOCIETAT			GRAU DEPENDÈNCIA	
		Ha constituït una societat (SL, SCP)	Es contractat per una empresa	Treballa per compte propi	Treballa en exclusiva per una sola empresa o client	Habitualment treballa per més d'una empresa o client
GRAU DE SATISFACCIÓ: GENERAL COM AUTÒNOM	800	306	80	414	272	528
Mitjana	5.79	5.93	5.97	5.65	5.44	5.97

Mitjana	TOTAL	ZONA		
		Baix Maresme	Mataró i àrea d'influència	Alt Maresme
GRAU DE SATISFACCIÓ: GENERAL COM AUTÒNOM				
Mitjana	5.79	5.80	5.75	5.83