








Datos de las **21:45**  
20 de Noviembre de 2011

### Pineda de Mar - Barcelona

Escrutado **100%**

	2011		2008	
Total votantes	11.678	64,93%	68,48%	
Abstención	6.308	35,07%	31,52%	
Votos nulos	135	1,16%	0,55%	
Votos en blanco	159	1,38%	0,97%	

#### Porcentaje de votos

PSC-PSOE	28,96%	
CiU	26,68%	
P.P.	26,18%	
ICV-EUiA	5,94%	
ERC-RI.cat	5,23%	
PxC	2,42%	
OTROS	3,20%	

2011				2008			
Candidaturas	Votos		Votos		Candidaturas		
PSC-PSOE	3.343	28,96%	6.003	49,15%	PSC-PSOE		
CiU	3.080	26,68%	2.289	18,74%	CiU		
P.P.	3.022	26,18%	2.319	18,99%	P.P.		
ICV-EUiA	686	5,94%	387	3,17%	ICV-EUiA		
ERC-RI.cat	604	5,23%	759	6,21%	ESQUERRA		
PxC	280	2,42%					
UPyD	109	0,94%	9	0,07%	UPyD		
Eb	90	0,77%					
PACMA	81	0,70%	36	0,29%	PACMA		
PIRATA.CAT	52	0,45%					
ANTICAPITALISTES	26	0,22%					
U.C.E.	11	0,09%					