



CONSELL  
COMARCAL  
DEL  
MARESME

L'Observatori de  
Desenvolupament Local



## Informació anual

# PADRÓ CONTINU XIFRA OFICIAL DE POBLACIÓ

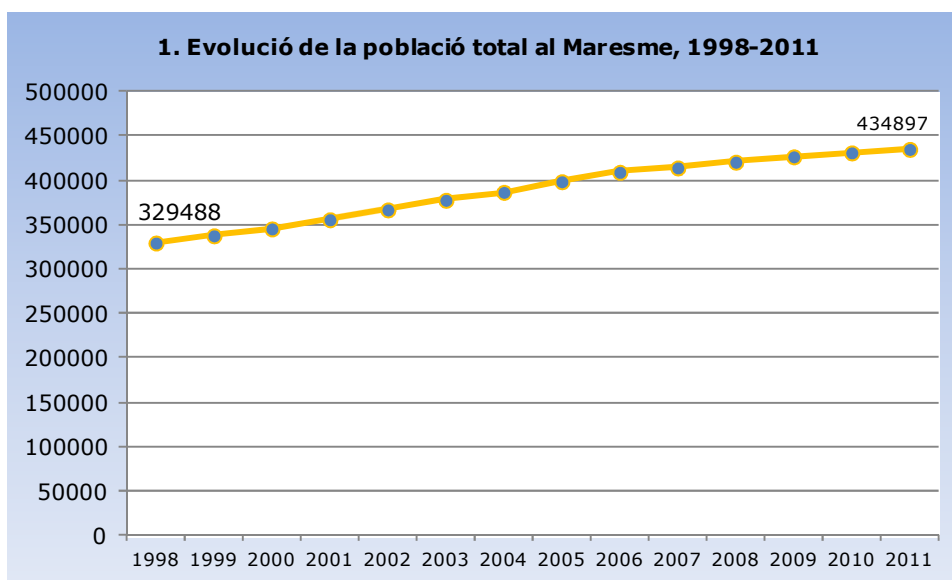
Any 2011

Observatori de Desenvolupament Local del Maresme  
Àrea de Promoció Econòmica  
27 de Desembre del 2011



## PADRÓ CONTINU XIFRA OFICIAL DE POBLACIÓ A 1 DE GENER DEL 2011

D'acord amb el **Real Decreto 1782/2011**, de 16 de desembre, publicat en el **Boletín Oficial del Estado núm. 303**, pel qual es declaren **oficials** les **xifres de població** resultants de la revisió del padró municipal referides a 1 de gener del 2011, la comarca del Maresme compta amb un total de 434.897 habitants.



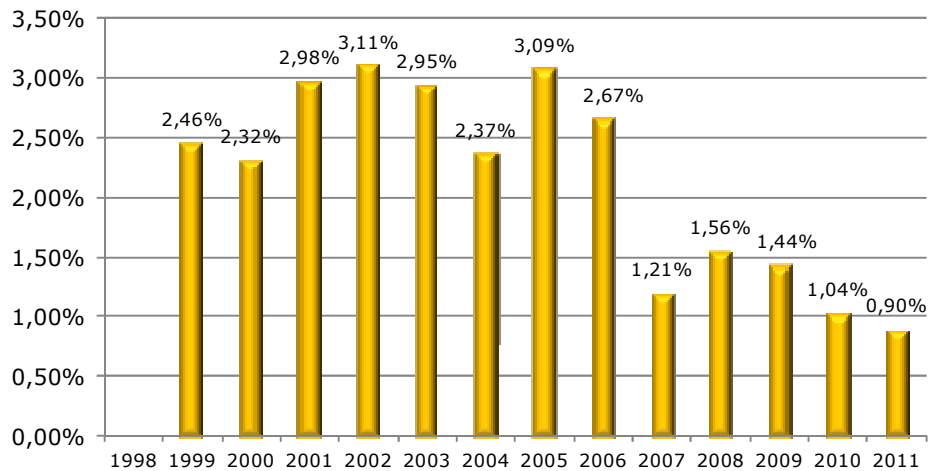
Font: elaboració pròpia a partir de les dades de l'INE

Aquesta xifra suposa un creixement de la població vers l'any 2010, seguint, així, la tendència a l'alça dels darrers 14 anys. L'increment relatiu de la població ha estat del 0,90% respecte l'any 2010, la qual cosa es tradueix en un augment absolut de 3.900 persones. Aquest és el menor creixement registrat a la comarca en el període 1998-2011, com molt bé podem observar en el gràfic 2. De fet, l'any 2007 fou un punt d'inflexió en els ritmes de creixement poblacional a partir del qual els creixements han estat més suaus.

Els 434.897 habitants comptabilitzats es distribueixen, per sexe, de la manera següent: 216.248 són homes, el 49,72%, i 218.649 són dones, el 50,28%. Així doncs, tot i que es manté un lleuger avantatge poblacional del col·lectiu femení, podem parlar d'un equilibri entre sexes.



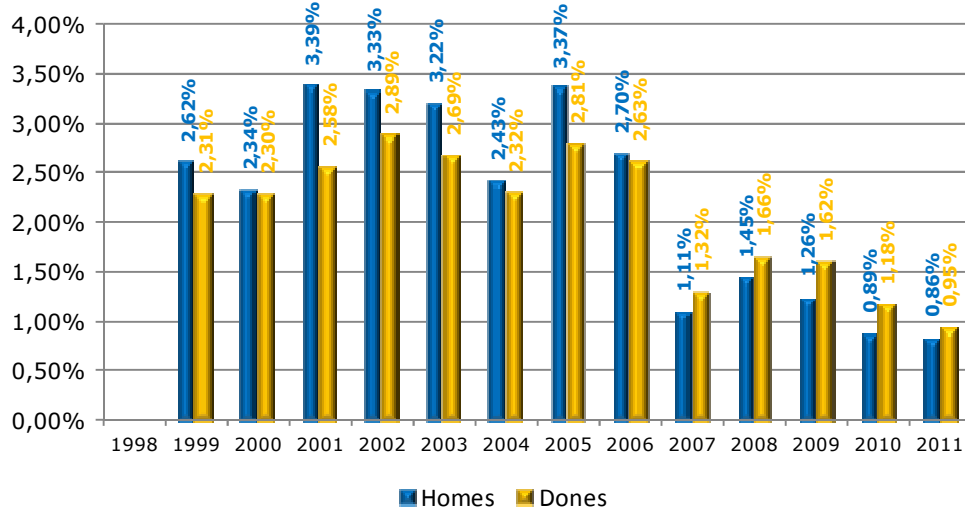
## 2. Evolució de la variació anual de la població al Maresme (en %)



Font: elaboració pròpia

En el gràfic 3, on recollim el comportament de la població per sexe, veiem com en el període 1998-2006, la població masculina creixia a un ritme major que la femenina mentre que en el període 2007-2011 creix amb més intensitat la població femenina que la masculina.

## 3. Evolució de la variació percentual de la població per sexe



Font: elaboració pròpia



### Xifra oficial de població a 1 de gener de 2011. El Maresme

Municipi	Homes	Dones	Total	variació %	
Alella	4.705	4.865	<b>9.570</b>	0,14%	●
Arenys de Mar	7.307	7.556	<b>14.863</b>	1,19%	●
Arenys de Munt	4.260	4.240	<b>8.500</b>	1,98%	●
Argentona	5.821	5.955	<b>11.776</b>	0,49%	●
Cabrera de Mar	2.279	2.249	<b>4.528</b>	0,53%	●
Cabrils	3.525	3.671	<b>7.196</b>	1,24%	●
Caldes d'Estrac	1.338	1.438	<b>2.776</b>	-0,25%	●
Calella	9.305	9.389	<b>18.694</b>	0,37%	●
Canet de Mar	6.927	7.145	<b>14.072</b>	1,13%	●
Dosrius	2.603	2.520	<b>5.123</b>	2,26%	●
Malgrat de Mar	9.233	9.211	<b>18.444</b>	-0,82%	●
Masnou, El	10.794	11.729	<b>22.523</b>	-0,06%	●
Mataró	61.960	61.908	<b>123.868</b>	0,78%	●
Montgat	5.291	5.448	<b>10.739</b>	1,46%	●
Òrrius	327	317	<b>644</b>	-1,53%	●
Palafolls	4.494	4.472	<b>8.966</b>	2,20%	●
Pineda de Mar	13.156	12.884	<b>26.040</b>	0,57%	●
Premià de Dalt	5.095	5.073	<b>10.168</b>	1,03%	●
Premià de Mar	13.963	14.347	<b>28.310</b>	1,83%	●
Sant Andreu de Llavaneres	5.188	5.218	<b>10.406</b>	1,00%	●
Sant Cebrià de Vallalta	1.781	1.645	<b>3.426</b>	1,12%	●
Sant Iscle de Vallalta	672	609	<b>1.281</b>	0,08%	●
Sant Pol de Mar	2.558	2.512	<b>5.070</b>	-0,12%	●
Sant Vicenç de Montalt	2.962	2.892	<b>5.854</b>	1,35%	●
Santa Susanna	1.693	1.624	<b>3.317</b>	0,27%	●
Teià	3.060	3.102	<b>6.162</b>	1,33%	●
Tiana	3.871	4.102	<b>7.973</b>	2,56%	●
Tordera	8.167	7.807	<b>15.974</b>	2,13%	●
Vilassar de Dalt	4.330	4.464	<b>8.794</b>	0,55%	●
Vilassar de Mar	9.583	10.257	<b>19.840</b>	1,36%	●
<b>TOTAL MARESME</b>	<b>216.248</b>	<b>218.649</b>	<b>434.897</b>	<b>0,90%</b>	●

Font: Instituto Nacional de Estadística i elaboració pròpia

L'augment de la població experimentat pel conjunt del Maresme ha estat força generalitzat pels municipis que integren la comarca si bé, s'han donat algunes excepcions, com queda reflectit en la taula anterior. El símbol verd suposa una variació positiva vers l'any 2010 mentre que el vermell indica una variació negativa, és a dir, un descens de la població. D'aquesta manera doncs, identifiquem clarament els cinc municipis que han experimentat una davallada respecte l'1 de gener de 2010 que són Òrrius (-1,53%; 10 habitants menys), Malgrat de Mar (-0,82%; 152 hab. menys), Caldes d'Estrac (-0,25%; -7), Sant Pol de Mar (-0,12%; -6) i el Masnou (0,06%; -13).

Mataró, la capital comarcal, concentra el 28,48% de la població total de la comarca. I aquesta ciutat conjuntament amb quatre més – Premià de Mar (6,51%), Pineda de Mar (6,51%), el Masnou (5,18%) i Vilassar de Mar (4,56%)- apleguen la meitat de la població del Maresme; un total de 220.581 habitants, el 50,72%.

Si posem en relació la xifra de població del Maresme amb la de la resta de comarques catalanes i el total de Catalunya, el Maresme se situa en quart lloc quant a nombre de població amb una concentració del 5,77% de la població total de Catalunya, darrera del Barcelonès (29,79%), del Vallès Occidental (11,83%) i del Baix Llobregat (10,66%). De fet, aquestes tres comarques aglutinen més de la meitat de la població catalana, en concret el 52,29%. Si hi sumem el Maresme, les quatre comarques apleguen el 58,06% de la població de Catalunya mentre que les cinc primeres comarques més poblades ( les anteriors més el Vallès Oriental) concentren, conjuntament, el 63,36% de la població empadronada a Catalunya.

En el rànquing català de les 50 poblacions amb més habitants el Maresme hi col·loca 3 municipis; Mataró en vuitè lloc, amb un pes poblacional de l'1,643% sobre el total català, Premià de Mar en el lloc 45, amb un 0,375% de la població catalana i Pineda de Mar en el lloc 50, amb un pes poblacional del 0,345% del total català. D'entre les 100 poblacions catalanes amb més habitants en trobem 10 del Maresme ; Mataró (8), Premià de Mar (45), Pineda de Mar (50), el Masnou (58), Vilassar de Mar (64), Calella (68), Malgrat de Mar (70), Tordera (81), Arenys de Mar (87) i Canet de Mar (93).