



CONSELL
COMARCAL
DEL
MARESME

L'Observatori de
Desenvolupament Local



Informació trimestral

SITUACIÓ LABORAL DE LA INDÚSTRIA TÈXTIL AL MARESME

Tercer trimestre de 2009

Àrea de Promoció Econòmica
Observatori de Desenvolupament Local del Maresme
Desembre 2009



Nota prèvia

Nova Classificació Catalana d'Activitats Econòmiques

El propassat mes de març del 2009 va entrar en vigor la nova Classificació Catalana d'Activitats Econòmiques 2009 (CCAIE-2009).

Això suposa:

Primer. Una nova classificació de les activitats econòmiques que divergeix de l'anterior (CCAIE-93) i que afecta a totes aquelles variables relacionades amb l'activitat econòmica (atur registrat, contractació, sinistralitat laboral, etc...) ja que la nova classificació ha comportat canvis per la creació o eliminació de categories o bé la modificació del contingut de les categories per agrupació, divisió o ubicació d'activitats. De fet, un canvi evident és que de 17 seccions econòmiques més els SOA de la CCAIE-93 passem a les 21 seccions actuals més els SOA de la CCAIE-09.

Segon. Que aquesta informació no serà comparable amb la dels anys anteriors fins que el Departament de Treball no reconstrueixi la informació corresponent a aquests períodes tot adaptant-la a la nova CCAIE-2009. De moment, només s'ha adaptat a la nova CCAIE-09 la sèrie d'Afiliació a la Seguretat Social i comptes de cotització de l'any 2008, per tant, en aquest camp les dades del 2009 són comparables amb les del 2008.

Tercer. Per allò palès en el punt primer i segon, es trenquen les sèries històriques de totes aquelles variables que relacionem amb l'activitat econòmica.



Situació laboral de la Indústria tèxtil al Maresme, 3r trimestre 2009

En aquest document analitzem l'evolució laboral de les Indústries tèxtils a partir de les divisions 13 i 14 de la nova Classificació Catalana d'Activitats Econòmiques 2009 que corresponen a la *Indústria tèxtil*¹ i *Confecció de peces de vestir*² mitjançant les variables ocupació, atur registrat, contractació laboral i expedients de regulació.

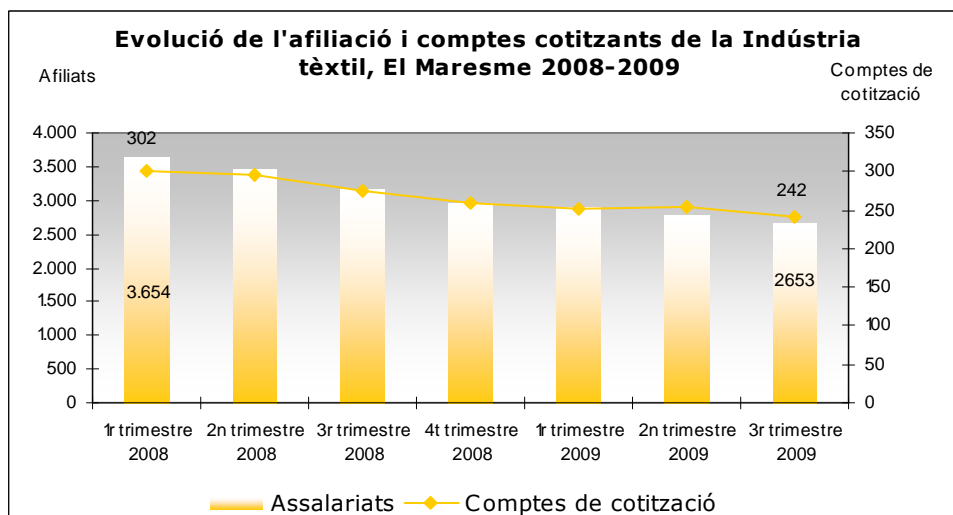
MERCAT DE TREBALL

*Ocupació

Aquest tercer trimestre de l'any, l'ocupació en les Indústries tèxtils, mesurada pel nombre d'afiliats i comptes de cotització al règim general de la Seguretat Social, torna a disminuir accentuant així la tendència a la baixa dels darrers anys.

Així, en el cas de la *Indústria tèxtil* (13-CCAE-09), com observem en la gràfica que segueix, s'ha passat de les 3.654 afiliacions el primer trimestre del 2008 a les 2.653 del tercer trimestre d'enguany. A la vegada, també ha anat disminuint el nombre de centres cotitzants que ha passat, en aquest cas, dels 302 centres als 242 actuals.

Pel que fa l'evolució respecte el trimestre passat veiem que l'ocupació –els assalariats- registra un descens del 4,64% i el nombre d'empreses –de centres de cotització- cau un 4,35%.



¹ 13-Indústries tèxtils: aquesta divisió comprèn preparació i filatura de fibres tèxtils; la fabricació de teixits tèxtils; l'acabament de tèxtils i peces de vestir; la fabricació d'articles confeccionats amb tèxtils, excepte la roba blanca, mantes, catifes, cordes i similars. No comprèn el conreu de fibres naturals; la fabricació de fibres sintètiques; la confecció de peces de vestir.

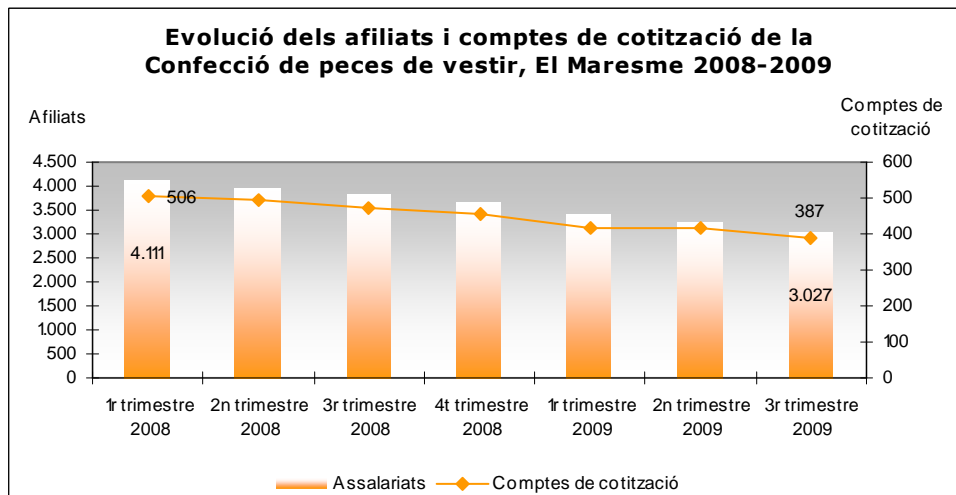
² 14-Confecció de peces de vestir: aquesta divisió comprèn la confecció de peces de vestir industrial i a mida; la confecció de peces de vestir de tots els materials, ja sigui teixit, cuir, punt, ganxet i altres; la confecció de peces de vestir de tots tipus, ja sigui roba interior d'home, dona o nen, roba exterior, roba de treball i altres, així com d'accessoris de vestir. Comprèn també la fabricació d'articles de pel·leteria (peces de vestir i accessoris).



L'evolució interanual no indica un escenari millor, sinó ben al contrari; l'ocupació ha caigut un important 16,20% respecte el mateix període d'un any abans i el nombre de centres es redueix un 12%.

Pel que fa l'evolució de la divisió de *Confecció de peces de vestir (14-CCAE)* d'aquests darrers anys també és negativa. En relació a les afiliacions -ocupats- ha passat dels 4.111 afiliats el primer trimestre del 2008 als 3.027 actuals. En el cas dels comptes de cotització el seu nombre ha passat dels 506 als 387 d'aquest tercer trimestre del 2009.

Respecte del trimestre passat l'ocupació ha disminuït un 6,97%, el mateix percentatge de descens experimentat en el cas dels centres cotitzants. Les dades interanuals són rotundes; l'ocupació cau un 20,68% i el nombre de centres un 17,83%. Per tant res de positiu tampoc per aquesta divisió econòmica tan arrelada a la comarca.

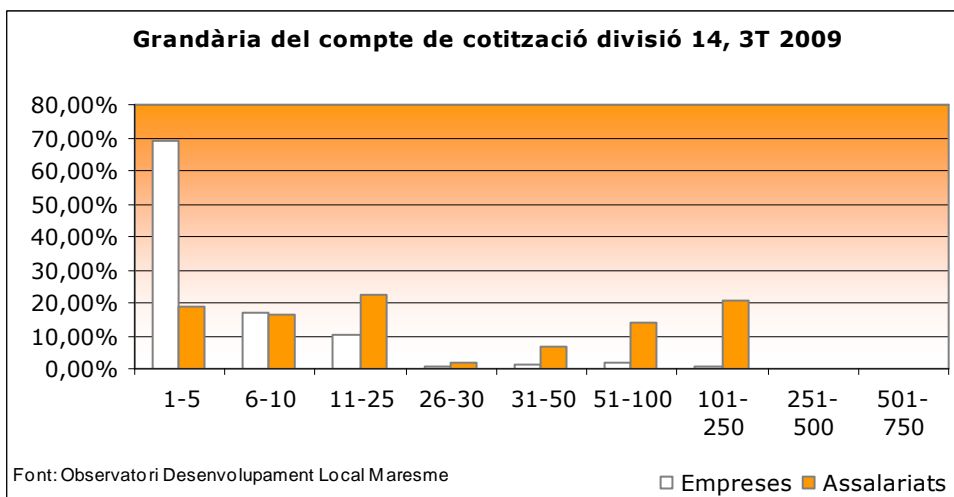
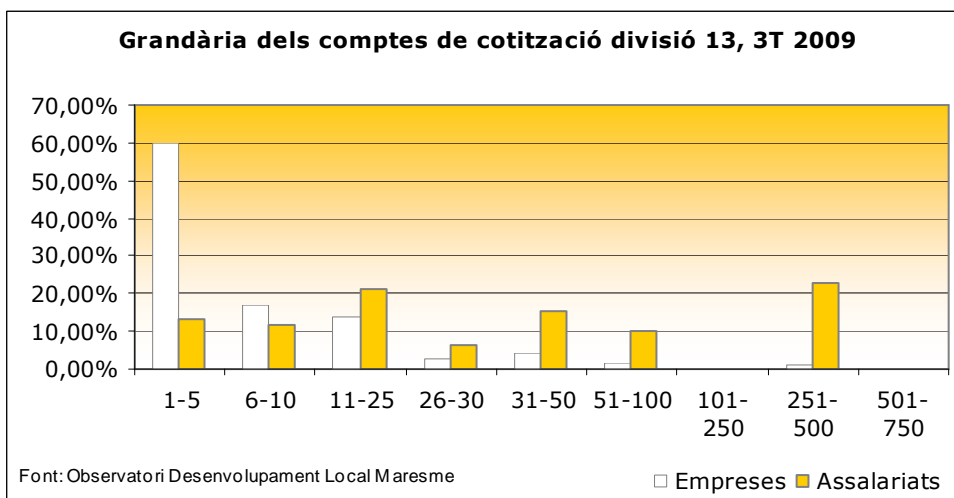


Les empreses d'ambdues divisions econòmiques segueixen caracteritzant-se per tenir un teixit empresarial de petites dimensions tal i com queda palès, clarament, en els gràfics que segueixen; la majoria són microempreses, és a dir, que ocupen un màxim de 5 persones.

En el cas de la *Indústria tèxtil* un pràcticament el 60% dels centres cotitzants a la comarca del Maresme són microempreses i ocupen un 13% dels assalariats de la divisió econòmica.

En el cas de la divisió 14, *Confecció de peces de vestir*, el percentatge de microempreses és encara més elevat que en la Indústria Tèxtil; un 70% que ocupen el 18,6% dels afiliats de la divisió.

En el cas de la *Indústria tèxtil* la gran empresa, aquella que ocupa a 251 treballadors o més, és gairebé testimonial si bé, com és lògic, la proporció d'ocupats és important, un 22,58%, un punt percentual més que el trimestre passat. No hi ha registrades grans indústries de *Confecció i peces de vestir*.



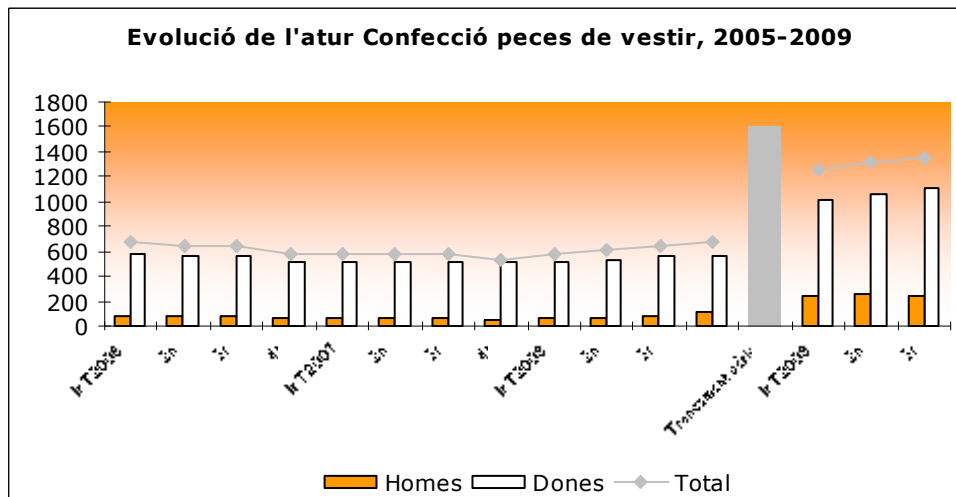
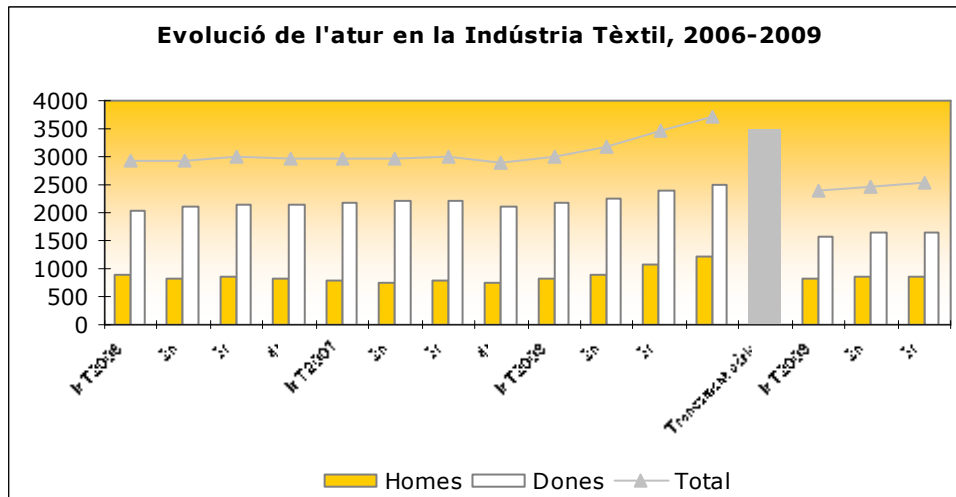
*Atur registrat

Una altra variable a considerar és l'atur registrat. Aquesta variable, com l'anterior, es veu afectada pel canvi en la classificació econòmica de les activitats. Però a diferència de l'anterior, les dades d'atur registrat del 2009 no són comparables amb les del 2008 perquè no s'ha refet la sèrie amb els criteris de la CCAE-2009. Això doncs, com ja apuntàvem el trimestre passat, complica la interpretació de les dades, primer pel moviment d'activitats d'una divisió a una altra i segon perquè la crisi actual, amb forta incidència del mercat de treball, ha fet augmentar molt l'atur i costa discernir quina part de l'augment es deu a la crisi i quina part al canvi de classificació de les activitats econòmiques.

El gràfic següent mostra quina ha estat l'evolució i tendència de l'atur en les *Indústries tèxtils*. La tendència és a l'alça des del 2006 i no s'atura aquest any 2009, tot i el salt bruscat en el volum d'aturats provocat, en molta probabilitat, al canvi metodològic que s'ha produït



aquest any. Aquest trimestre el nombre d'aturats se situa en les 2.523 persones, un 1,65% més que el trimestre passat. Un tret bàsic que no canvia és l'alt índex de feminització de la desocupació del sector: el 65,40% de les persones aturades provinents d'aquesta activitat són dones.



Quant a la indústria de *Confecció de peces de vestir*, i com veiem en el gràfic anterior, l'evolució ha estat tan negativa com en la *Indústria tèxtil*; la desocupació en el sector segueix, també, una tendència alcista. El volum d'aturats de la divisió econòmica ha augmentat com a conseqüència, també, de l'aplicació de la nova classificació d'activitats econòmiques.



Al final d'aquest trimestre hi havia 1.350 persones desocupades provinents d'aquesta activitat, cosa que suposa un increment del 3,47% respecte el segon trimestre de l'any. En aquest cas com l'anterior, l'atur del sector presenta un alt percentatge de dones (81,78%).

*Contractació laboral

Les dades de contractació laboral, que annexem en aquest document, indiquen que el nombre de contractes en ambdues activitats econòmiques segueixen disminuint seguint doncs, la tendència a la baixa dels darrers anys. Respecte el trimestre anterior la contractació ha disminuït un 22,66% en el cas de la *Indústria tèxtil* i un 0,7% en el cas de la *Confecció de peces de vestir*. En ambdós casos la contractació indefinida es redueix, un 16,22% en la *Indústria tèxtil* i un 10,68% en la *Confecció de peces de vestir*. Quant a la contractació temporal, disminueix en el tèxtil (-25,27%) i incrementa en la confecció (+4,94%).

RELACIONS LABORALS

*Expedients de Regulació de l'Ocupació

Expedients de regulació d'ocupació i treballadors afectats, 2009

Període	Indústria Tèxtil		Confecció peces vestir	
	Expedients	Treballadors	Expedients	Treballadors
1r trimestre 2009	3	44	2	157
2n trimestre 2009	5	67	6	197
3r trimestre 2009	8	293	2	15

Font: Observatori de Desenvolupament Local del Maresme a partir del Dpt de Treball

Pel que fa els Expedients de regulació d'ocupació i el nombre de persones treballadores afectades veiem, en la taula anterior, que les dues activitats considerades presenten comportaments de signes oposats. En la *Indústria tèxtil* s'han registrat un total de 8 Expedients de Regulació de l'Ocupació (ERO) al llarg d'aquest trimestre els quals han efectat, de manera directa, un total de 293 treballadors. Això vol dir que han augmentat respecte el trimestre passat tant els ERO com les persones afectades.

En el cas de la *Confecció de peces de vestir* la situació és totalment l'oposada. S'han produït un total de 2 ERO que han afectat directament 15 persones treballadores, la qual cosa vol dir que en aquesta activitat els valors registrats han estat inferiors als registrats el segon trimestre.

En la *Indústria tèxtil* el major nombre de treballadors afectats han estat dones (54,27%) com també han estat les dones les més afectades pels ERO presentats per l'activitat de la *Confecció de peces de vestir* (66,67%).



La distribució municipal dels ERO presentats ha estat la següent: a Argentona hi ha hagut un ERO, un altre a Cabrera de Mar, tres a Mataró, un a Teià i un darrer a Pineda de Mar.

CONCLUSIÓ

L'escenari que es dibuixa, en definitiva, és fosc; els centres productius segueixen disminuint així com també ho fa l'ocupació; la desocupació no para de créixer i la contractació presenta signes clars de feblesa i cada vegada són més presents i seguits els Expedients de regulació presentats per centres dedicats a aquestes dues activitats.

Per tant, la problemàtica que s'ha d'afrontar, des de tots els agents implicats, no és ni petita ni senzilla. D'una banda, s'hauria de treballar, i veure com es fa, amb la bossa d'aturats provinents d'aquestes activitats així com d'activitats afines. I per una altra, pensar noves estratègies que permetin que el Maresme –potser només alguns municipis en concret- no perdi una indústria que ha estat, històricament, un dels puntals de l'economia de la comarca i, a la vegada, un referent dins del territori català.



ANNEX ESTADÍSTIC

Comptes de cotització i afiliacions a la Indústria tèxtil (13; CCAE-09)

Període	Comptes de cotització	Assalariats
1r trimestre 2008	302	3.654
2n trimestre 2008	295	3.476
3r trimestre 2008	275	3.166
4t trimestre 2008	259	2.970
1r trimestre 2009	251	2.904
2n trimestre 2009	253	2.782
3r trimestre 2009	242	2.653

Font: Observatori de Desenvolupament Local del Maresme a partir del Dpt de Trel

Comptes de cotització i afiliacions a la Confecció de peces de vestir (14; CCAE-09)

Període	Comptes de cotització	Assalariats
1r trimestre 2008	506	4.111
2n trimestre 2008	497	3.977
3r trimestre 2008	471	3.816
4t trimestre 2008	454	3.662
1r trimestre 2009	418	3.422
2n trimestre 2009	416	3.254
3r trimestre 2009	387	3.027

Font: Observatori de Desenvolupament Local del Maresme a partir del Dpt de Trel

Grandària del centre de cotització - Indústria Tèxtil- 2009

Tram d'assalariats	1r trimestre 2009		2n trimestre 2009		3r trimestre 2009	
	Empreses	Assalariats	Empreses	Assalariats	Empreses	Assalariats
1-5	136	305	152	361	145	346
6-10	54	424	42	322	41	309
11-25	36	579	35	562	34	559
26-30	6	166	7	196	6	165
31-50	10	376	8	302	10	409
51-100	7	449	7	439	4	266
101-250	0	0	0	0	0	0
251-500	2	605	2	600	2	599
501-750	0	0	0	0	0	0
Total	251	2.904	253	2.782	242	2.653

Font: Observatori de Desenvolupament Local del Maresme a partir del Dpt de Treball



Grandària del centre de cotització - Confecció de peces de vestir-2009

Tram d'assalariats	1r trimestre 2009		2n trimestre 2009		3r trimestre 2009	
	Empreses	Assalariats	Empreses	Assalariats	Empreses	Assalariats
1-5	287	644	293	645	267	563
6-10	62	468	61	465	65	488
11-25	53	850	46	746	39	675
26-30	2	55	2	58	2	56
31-50	4	168	4	156	5	210
51-100	6	415	7	502	6	415
101-250	3	499	2	378	3	620
251-500	1	323	1	304	0	0
501-750	0	0	0	0	0	0
Total	418	3.422	416	3.254	387	3.027

Font: Observatori de Desenvolupament Local del Maresme a partir del Dpt de Treball

Contractació registrada en la Indústria tèxtil i en la Confecció de peces de vestir, 2007-2009

CONTRACTACIÓ	Indústria Tèxtil			Confecció peces de vestir		
	Indefinit	Temporal	TOTAL	Indefinit	Temporal	TOTAL
1r trimestre 2007	192	361	553	143	217	360
2n trimestre 2007	134	294	428	100	198	298
3r trimestre 2007	120	223	343	107	166	273
4t trimestre 2007	136	242	378	107	223	330
1r trimestre 2008	149	229	378	125	163	288
2n trimestre 2008	116	178	294	102	139	241
3r trimestre 2008	107	135	242	86	121	207
4t trimestre 2008	71	140	211	104	156	260
1r trimestre 2009	52	78	130	137	212	349
2n trimestre 2009	37	91	128	103	182	285
3r trimestre 2009	31	68	99	92	191	283

Font: Observatori de Desenvolupament Local del Maresme a partir del Dpt de Treball

Treballadors afectats pels ERO per sexe, 2009

Període	Indústria Tèxtil		Confecció peces vestir	
	Homes	Dones	Homes	Dones
1r trimestre 2009	34	10	60	97
2n trimestre 2009	61	6	80	117
3r trimestre 2009	134	159	5	10

Font: Observatori de Desenvolupament Local del Maresme a partir del Dpt de Treball