



CONSELL
COMARCAL
DEL
MARESME

L'Observatori de
Desenvolupament Local



Informació trimestral

SITUACIÓ LABORAL DE LA INDÚSTRIA TÈXTIL AL MARESME

Quart trimestre de 2009

Àrea de Promoció Econòmica
Observatori de Desenvolupament Local del Maresme
Març 2010



Nota prèvia

Nova Classificació Catalana d'Activitats Econòmiques

El propassat mes de març del 2009 va entrar en vigor la nova Classificació Catalana d'Activitats Econòmiques 2009 (CCAIE-2009).

Això suposa:

Primer. Una nova classificació de les activitats econòmiques que divergeix de l'anterior (CCAIE-93) i que afecta a totes aquelles variables relacionades amb l'activitat econòmica (atur registrat, contractació, sinistralitat laboral, etc...) ja que la nova classificació ha comportat canvis per la creació o eliminació de categories o bé la modificació del contingut de les categories per agrupació, divisió o ubicació d'activitats. De fet, un canvi evident és que de 17 seccions econòmiques més els SOA de la CCAIE-93 passem a les 21 seccions actuals més els SOA de la CCAIE-09.

Segon. Que aquesta informació no serà comparable amb la dels anys anteriors fins que el Departament de Treball no reconstrueixi la informació corresponent a aquests períodes tot adaptant-la a la nova CCAIE-2009. De moment, només s'ha adaptat a la nova CCAIE-09 la sèrie d'Afiliació a la Seguretat Social i comptes de cotització de l'any 2008, per tant, en aquest camp les dades del 2009 són comparables amb les del 2008.

Tercer. Per allò palès en el punt primer i segon, es trenquen les sèries històriques de totes aquelles variables que relacionem amb l'activitat econòmica.



Situació laboral de les Indústries tèxtils al Maresme, 4t trimestre 2009

En aquest document analitzem l'evolució laboral de les Indústries tèxtils a partir de les divisions 13 i 14 de la nova Classificació Catalana d'Activitats Econòmiques 2009 que corresponen a la *Indústria tèxtil*¹ i *Confecció de peces de vestir*² mitjançant les variables ocupació, atur registrat, contractació laboral i expedients de regulació.

CONTEXT

En aquest darrer trimestre de l'any l'economia catalana i, per tant, la maresmenca segueix immersa en un període d'incertesa econòmica que influeix directament en l'activitat de les empreses. Els seus efectes es reflexen, de manera directa, en el mercat de treball, especialment en l'ocupació i l'atur registrat. D'aquesta manera doncs, i en efecte dominó, les repercussions indirectes són moltes i diverses i afecten la pràctica totalitat dels sectors econòmics. Si l'escenari del qual partim no és gaire favorable els resultats esperats tampoc seran els desitjables.

MERCAT DE TREBALL

*Ocupació

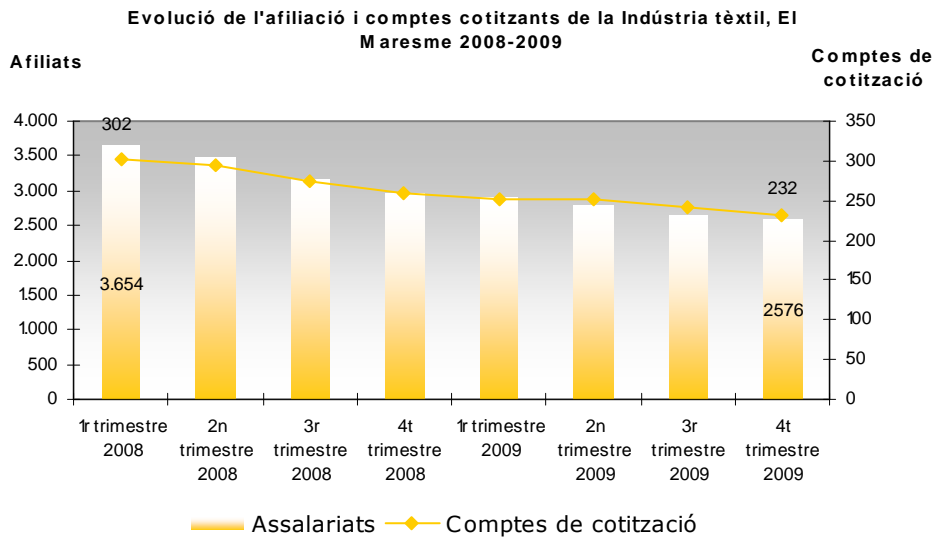
Aquest darrer trimestre de l'any 2009, l'ocupació en les Indústries tèxtils, mesurada pel nombre d'afiliats i comptes de cotització al règim general de la Seguretat Social, torna a disminuir accentuant així la tendència a la baixa dels darrers anys.

Així, en el cas de la *Indústria tèxtil* (13-CCAE-09), com observem en la gràfica que segueix, la tendència ha estat a la baixa tant si ens referim a l'ocupació –nombre d'assalariats– com al nombre d'empreses, i tant si parlem de la comparativa intertrimestral com de l'interanual.

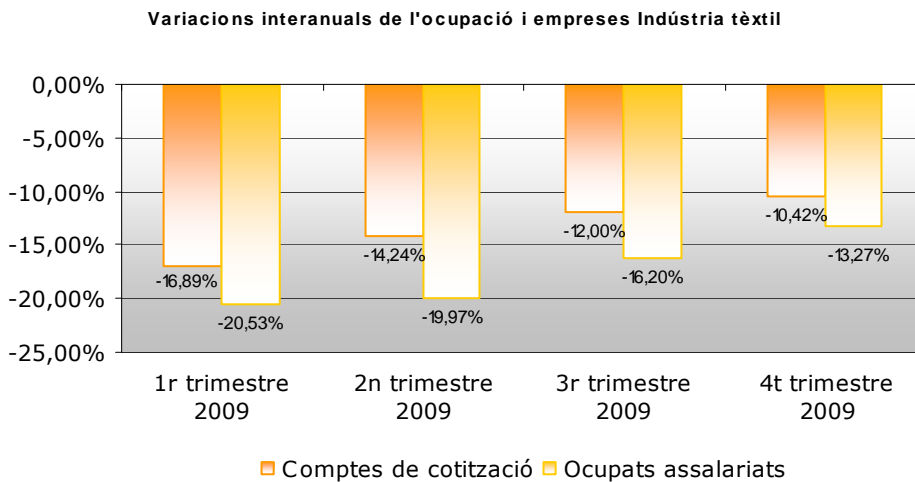
Pel que fa l'evolució respecte el trimestre passat, l'ocupació cau un 2,90% i el nombre d'empreses cau un 4,35%.

¹ 13-Indústries tèxtils: aquesta divisió comprèn preparació i filatura de fibres tèxtils; la fabricació de teixits tèxtils; l'acabament de tèxtils i peces de vestir; la fabricació d'articles confeccionats amb tèxtils, excepte la roba blanca, mantes, catifes, cordes i similars. No comprèn el conreu de fibres naturals; la fabricació de fibres sintètiques; la confecció de peces de vestir.

² 14-Confecció de peces de vestir: aquesta divisió comprèn la confecció de peces de vestir industrial i a mida; la confecció de peces de vestir de tots els materials, ja sigui teixit, cuir, punt, ganxet i altres; la confecció de peces de vestir de tots tipus, ja sigui roba interior d'home, dona o nen, roba exterior, roba de treball i altres, així com d'accessoris de vestir. Comprèn també la fabricació d'articles de pel·leteria (peces de vestir i accessoris).



L'evolució interanual, que és la que millor mostra les tendències, no indica un escenari millor; l'ocupació ha caigut un important 13,27% respecte el mateix període d'un any abans i el nombre de centres es redueix un 10,42%. El que sí cal apuntar és que si bé l'activitat segueix contraient-se la intensitat dels descensos se suavitza.

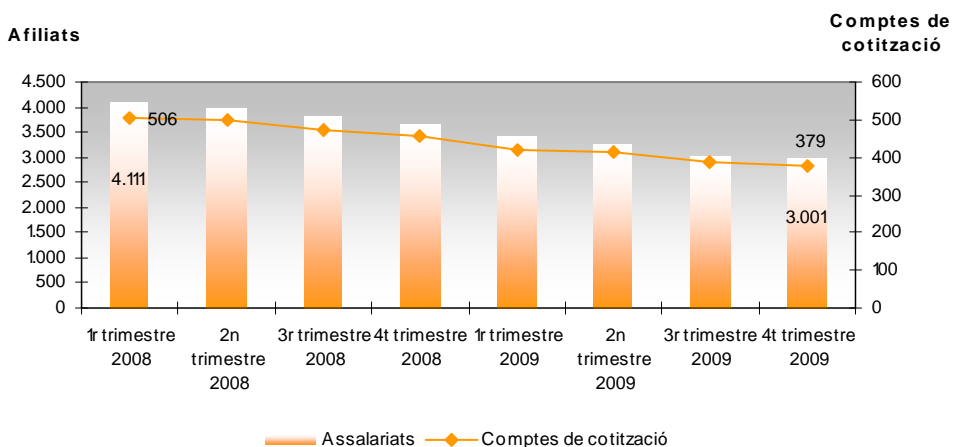


Pel que fa l'evolució de la divisió de *Confecció de peces de vestir (14-CCAE)* d'aquests darrers anys també és negativa. En aquest cas, com en l'anterior, tant l'evolució intertrimestral com interanual ha estat negativa, és a dir, tant l'ocupació com els centres productius han anat a la baixa.

Respecte del trimestre passat l'ocupació ha disminuït un 0,86% i el nombre de centres productius cau un 2,07%.

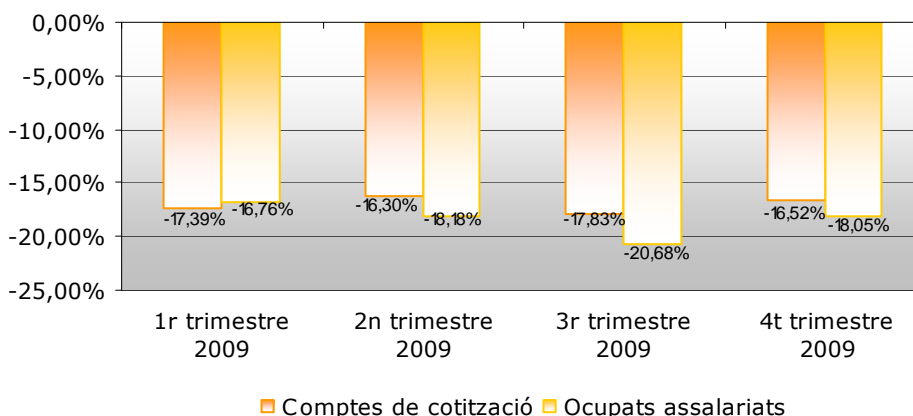


Evolució dels afiliats i comptes de cotització de la Confecció de peces de vestir, El Maresme 2008-2009



Les dades interanuals, a diferència de les inter trimestrals, són més contundents; l'ocupació cau un 18,05% respecte el quart trimestre del 2008 i el nombre de centres productius es contrau un 16,52%. En aquest cas l'alentiment del descens no és tan evident.

Variacions interanuals ocupats i empreses Confecció peces vestir



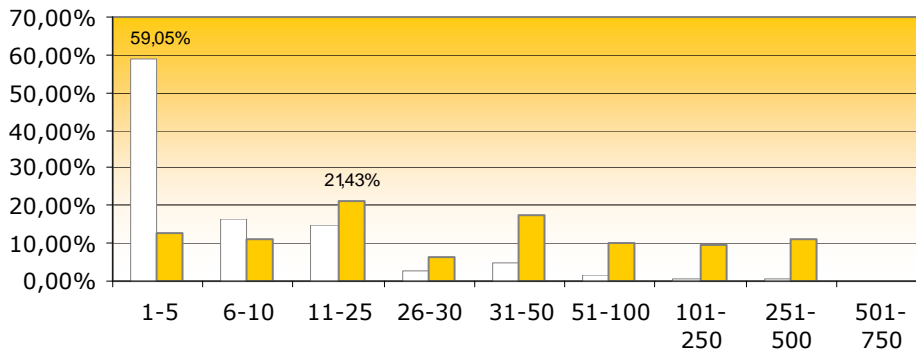
Les empreses d'ambdues divisions econòmiques segueixen caracteritzant-se per tenir un teixit empresarial de petites dimensions tal i com queda palès, clarament, en els gràfics que segueixen; la majoria són microempreses, és a dir, que ocupen un màxim de 5 persones.

En el cas de la *Indústria tèxtil* el 59% dels centres cotitzants a la comarca del Maresme són microempreses si bé, aquelles que ocupen un major nombre d'assalariats són aquelles amb una grandària mitjana d'11-25 assalariats.

En el cas de la divisió 14, *Confecció de peces de vestir*, el percentatge de microempreses és encara més elevat que en la Indústria Tèxtil; un 68,87% si bé, altra vegada, són aquelles que ocupen entre 11 i 25 treballadors la que major volum d'assalariats ocupa amb un 21,59%.



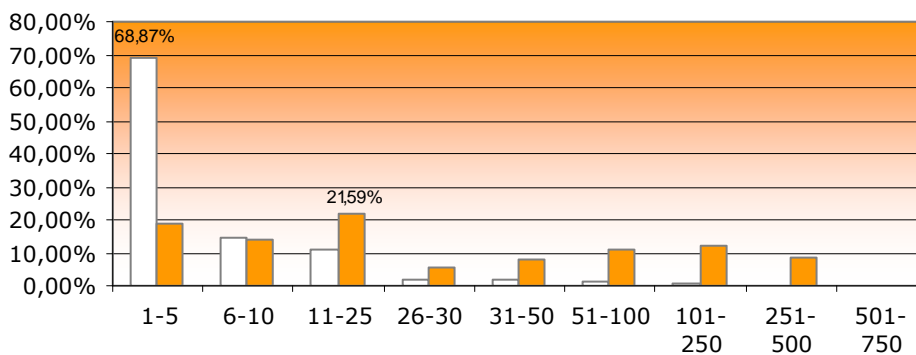
Grandària dels comptes de cotització divisió 13, 4T 2009



Font: Observatori Desenvolupament Local Maresme

□ Empreses ■ Assalariats

Grandària del compte de cotització divisió 14, 4T 2009



Font: Observatori Desenvolupament Local Maresme

□ Empreses ■ Assalariats

*Atur registrat

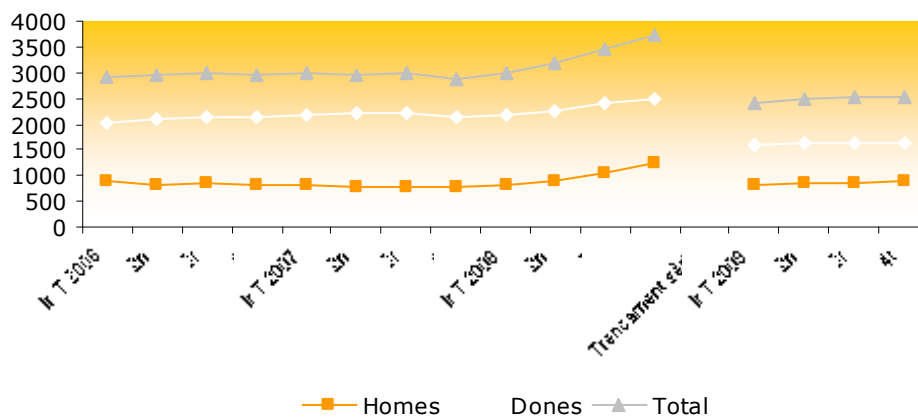
Una altra variable a considerar és l'atur registrat. Aquesta variable, com l'anterior, es veu afectada pel canvi en la classificació econòmica de les activitats. Però a diferència de l'anterior, les dades d'atur registrat del 2009 no són comparables amb les del 2008 perquè no s'ha refet la sèrie amb els criteris de la CCAE-2009. Això doncs, com ja hem apuntat al llarg de l'any, complica la interpretació de les dades, primer pel moviment d'activitats d'una divisió a una altra i segon perquè la crisi actual, amb forta incidència en el mercat de treball, ha fet augmentar molt l'atur i costa discernir quina part de l'augment es deu a la crisi i quina part al canvi de classificació de les activitats econòmiques.

El gràfic següent mostra quina ha estat l'evolució i tendència de l'atur en la *Indústria tèxtil*. La tendència és a l'alça des del 2006 i no s'atura aquest any 2009, tot i el salt bruscat en el volum d'aturats provocat, en molta probabilitat, al canvi metodològic que s'ha produït

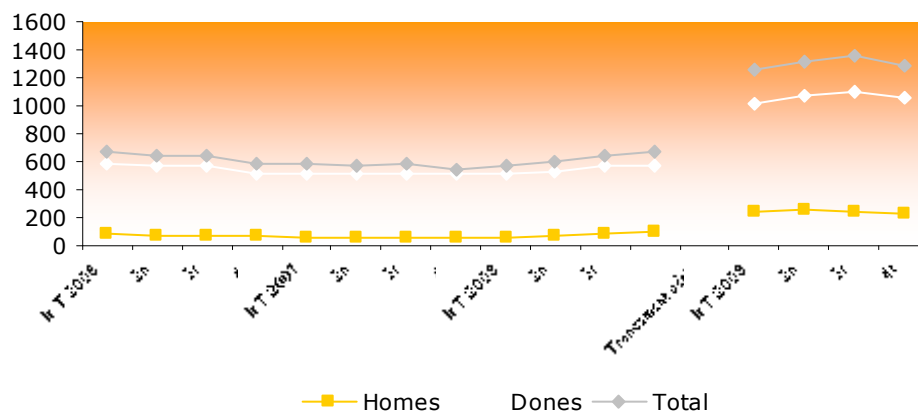


aquest any. Destaquem que l'increment de l'atur en aquesta activitat aquest trimestre ha estat molt suau, del 0,32%. Increment que ha afectat el col·lectiu masculí, el qual ha experimentat un increment del 2,40%, mentre que l'atur femení disminueix un lleu 0,78%. De tota manera, això no canvia el fet que un alt percentatge de la desocupació del sector sigui femenina. El canvi metodològic no permet determinar quines han estat les variacions interanuals, molt més explicatives.

Evolució de l'atur en la Indústria Tèxtil, 2006-2009



Evolució de l'atur Confecció peces de vestir, 2006-2009



Quant a la indústria de *Confecció de peces de vestir*, i com veiem en el gràfic anterior, l'evolució ha estat, aquest trimestre, positiva; la desocupació en el sector havia seguit una tendència alcista al llarg de l'any si bé, a finals d'any ha experimentat un decens notori del 4,96%. En aquest cas, el descens de l'atur ha beneficiat tant homes (-5,69%) com dones (-4,80%). Les dades disponibles no ens permeten determinar el perquè d'aquest descens. En



aquest cas, com en l'anterior de la *Indústria tèxtil*, també es dona un alt índex de feminització de l'atur del sector.

Altra vegada, com en el cas anterior, la nova classificació d'activitats econòmiques no permet la comparativa anual i, per tant, no podem determinar quines han estat les variacions interanuals, informació molt més explicativa que les variacions entre trimestres.

*Contractació laboral

Les dades de contractació laboral, que annexem en aquest document, indiquen que el nombre de contractes en ambdues activitats econòmiques augmenten aquest trimestre i trenquen, així, la tendència a la baixa dels darrers anys.

Respecte el trimestre anterior la contractació ha augmentat un 47,47% en el cas de la *Indústria tèxtil* i un 20,85% en el cas de la *Confecció de peces de vestir*. El tipus de contractació que més augmenta és la temporal en tots dos casos; un 67,65% en la *Indústria tèxtil* i un 35,08% en la *Confecció de peces de vestir*. Quant a la contractació indefinida, augmenta en el tèxtil (+3,22%) i disminueix en la confecció (-8,70%).

RELACIONS LABORALS

*Expedients de Regulació de l'Ocupació

Expedients de regulació d'ocupació i treballadors afectats, 2009

Període	Indústria Tèxtil		Confecció peces vestir	
	Expedients	Treballadors	Expedients	Treballadors
1r trimestre 2009	3	44	2	157
2n trimestre 2009	5	67	6	197
3r trimestre 2009	8	293	2	15
4t trimestre 2009	5	66	1	31

Font: Observatori de Desenvolupament Local del Maresme a partir del Dpt de Treball

Pel que fa els Expedients de regulació d'ocupació i el nombre de persones treballadores afectades veiem, en la taula anterior, que les dues activitats considerades presenten, aquest trimestre, nous EROs. En la *Indústria tèxtil* s'han registrat un total de 5 Expedients de Regulació de l'Ocupació (ERO) els quals han efectat, de manera directa, un total de 66 treballadors. Això vol dir que han augmentat els ERO respecte el trimestre passat però no ho ha fet el nombre de persones afectades.

En el cas de la *Confecció de peces de vestir* s'ha produït un ERO que ha afectat directament 31 persones treballadores, la qual cosa vol dir que en aquesta activitat disminueix el nombre d'ERO respecte el trimestre passat i augmenta el nombre de persones afectades de manera directa.

En la *Indústria tèxtil* el major nombre de treballadors afectats han estat homes (77,27%) com també ho han estat en l'activitat de la *Confecció de peces de vestir* (54,84%).



La distribució municipal dels ERO presentats ha estat la següent: Canet de Mar ha registrat l'únic ERO en la Confecció amb 31 treballadors afectats directament; a Montgat i Tordera se n'han produït dos, respectivament, amb 11 i 51 persones afectades a cada municipi i Mataró n'ha registrat un altre que ha afectat de manera directa 4 persones.

CONCLUSIÓ

És evident que el subsector de les Indústries tèxtils del Maresme segueix immers en una espiral negativa que ja fa anys que gira.

És sabut que hi ha entitats –tant de dins com de fora del nostre territori- que treballen per un futur millor per la indústria tèxtil; investigació, recerca....però n'hi ha prou? Potser sí per aquells que han sabut "reinvertar-se" a temps però potser no és suficient per aquells treballadors que han estat expulsat d'aquestes indústries. Hi ha una bossa important d'aturats que provenen d'aquestes indústries que veuen el futur amb dificultats. Una opció és recol·locar-los en d'altres sectors, però, hi ha futur per ells en el "seu" sector malgrat la recerca i la innovació que es desenvolupa?



ANNEX ESTADÍSTIC

Comptes de cotització i afiliacions a la Indústria tèxtil (13; CCAE-09)

Període	Comptes de cotització	Assalariats
1r trimestre 2008	302	3.654
2n trimestre 2008	295	3.476
3r trimestre 2008	275	3.166
4t trimestre 2008	259	2.970
1r trimestre 2009	251	2.904
2n trimestre 2009	253	2.782
3r trimestre 2009	242	2.653
4t trimestre 2009	232	2.576

Font: Observatori de Desenvolupament Local del Maresme a partir del Dpt de Trel

Comptes de cotització i afiliacions a la Confecció de peces de vestir (14; CCAE-09)

Període	Comptes de cotització	Assalariats
1r trimestre 2008	506	4.111
2n trimestre 2008	497	3.977
3r trimestre 2008	471	3.816
4t trimestre 2008	454	3.662
1r trimestre 2009	418	3.422
2n trimestre 2009	416	3.254
3r trimestre 2009	387	3.027
4t trimestre 2009	379	3.001

Font: Observatori de Desenvolupament Local del Maresme a partir del Dpt de Trel

Grandària del centre de cotització - Indústria Tèxtil- 2009

Tram d'assalariats	1r trimestre 2009		2n trimestre 2009		3r trimestre 2009		4t trimestre 2009	
	Empreses	Assalariats	Empreses	Assalariats	Empreses	Assalariats	Empreses	Assalariats
1-5	136	305	152	361	145	346	137	329
6-10	54	424	42	322	41	309	38	293
11-25	36	579	35	562	34	559	34	552
26-30	6	166	7	196	6	165	6	166
31-50	10	376	8	302	10	409	11	446
51-100	7	449	7	439	4	266	4	261
101-250	0	0	0	0	0	0	1	245
251-500	2	605	2	600	2	599	1	284
501-750	0	0	0	0	0	0	0	0
Total	251	2.904	253	2.782	242	2.653	232	2.576

Font: Observatori de Desenvolupament Local del Maresme a partir del Dpt de Treball



Grandària del centre de cotització - Confecció de peces de vestir-2009

Tram d'assalariats	1r trimestre 2009		2n trimestre 2009		3r trimestre 2009		4t trimestre 2009	
	Empreses	Assalariats	Empreses	Assalariats	Empreses	Assalariats	Empreses	Assalariats
1-5	287	644	293	645	267	563	261	571
6-10	62	468	61	465	65	488	56	419
11-25	53	850	46	746	39	675	42	648
26-30	2	55	2	58	2	56	6	162
31-50	4	168	4	156	5	210	6	243
51-100	6	415	7	502	6	415	5	327
101-250	3	499	2	378	3	620	2	372
251-500	1	323	1	304	0	0	1	259
501-750	0	0	0	0	0	0	0	0
Total	418	3.422	416	3.254	387	3.027	379	3.001

Font: Observatori de Desenvolupament Local del Maresme a partir del Dpt de Treball

Contractació registrada en la Indústria tèxtil i en la Confecció de peces de vestir, 2007-2009

CONTRACTACIÓ	Indústria Tèxtil			Confecció peces de vestir		
	Indefinit	Temporal	TOTAL	Indefinit	Temporal	TOTAL
1r trimestre 2007	192	361	553	143	217	360
2n trimestre 2007	134	294	428	100	198	298
3r trimestre 2007	120	223	343	107	166	273
4t trimestre 2007	136	242	378	107	223	330
1r trimestre 2008	149	229	378	125	163	288
2n trimestre 2008	116	178	294	102	139	241
3r trimestre 2008	107	135	242	86	121	207
4t trimestre 2008	71	140	211	104	156	260
1r trimestre 2009	52	78	130	137	212	349
2n trimestre 2009	37	91	128	103	182	285
3r trimestre 2009	31	68	99	92	191	283
4t trimestre 2009	32	114	146	84	258	342

Font: Observatori de Desenvolupament Local del Maresme a partir del Dpt de Treball

Treballadors afectats pels ERO per sexe, 2009

Període	Indústria Tèxtil		Confecció peces vestir	
	Homes	Dones	Homes	Dones
1r trimestre 2009	34	10	60	97
2n trimestre 2009	61	6	80	117
3r trimestre 2009	134	159	5	10
4t trimestre 2009	51	15	17	14

Font: Observatori de Desenvolupament Local del Maresme a partir del Dpt de Treball