



CONSELL
COMARCAL
DEL
MARESME

L'Observatori de
Desenvolupament Local



Informació trimestral

SITUACIÓ LABORAL DE LA INDÚSTRIA TÈXTIL AL MARESME

Primer i segon trimestre de 2009

Àrea de Promoció Econòmica
Observatori de Desenvolupament Local del Maresme
Octubre 2009



Nota prèvia

Nova Classificació Catalana d'Activitats Econòmiques

El propassat mes de març del 2009 va entrar en vigor la nova Classificació Catalana d'Activitats Econòmiques 2009 (CCAIE-2009).

Això suposa:

Primer. Una nova classificació de les activitats econòmiques que divergeix de l'anterior (CCAIE-93) i que afecta a totes aquelles variables relacionades amb l'activitat econòmica (atur registrat, contractació, sinistralitat laboral, etc...) ja que la nova classificació ha comportat canvis per la creació o eliminació de categories o bé la modificació del contingut de les categories per agrupació, divisió o ubicació d'activitats. De fet, un canvi evident és que de 17 seccions econòmiques més els SOA de la CCAIE-93 passem a les 21 seccions actuals més els SOA de la CCAIE-09.

Segon. Que aquesta informació no serà comparable amb la dels anys anteriors fins que el Departament de Treball no reconstrueixi la informació corresponent a aquests períodes tot adaptant-la a la nova CCAIE-2009. De moment, només s'ha adaptat a la nova CCAIE-09 la sèrie d'Afiliació a la Seguretat Social i comptes de cotització de l'any 2008.

Tercer. Per allò palès en el punt primer i segon, es trenquen les sèries històriques de totes aquelles variables que relacionem amb l'activitat econòmica.



Situació laboral de la Indústria tèxtil al Maresme, 1r i 2n trimestre 2009

En aquest document analitzem l'evolució laboral de la Indústria tèxtil a partir de les divisions 13 i 14 de la nova Classificació Catalana d'Activitats Econòmiques 2009 que corresponen a la *Indústria tèxtil*¹ i *Confecció de peces de vestir*² mitjançant les variables ocupació, atur registrat, contractació laboral i expedients de regulació.

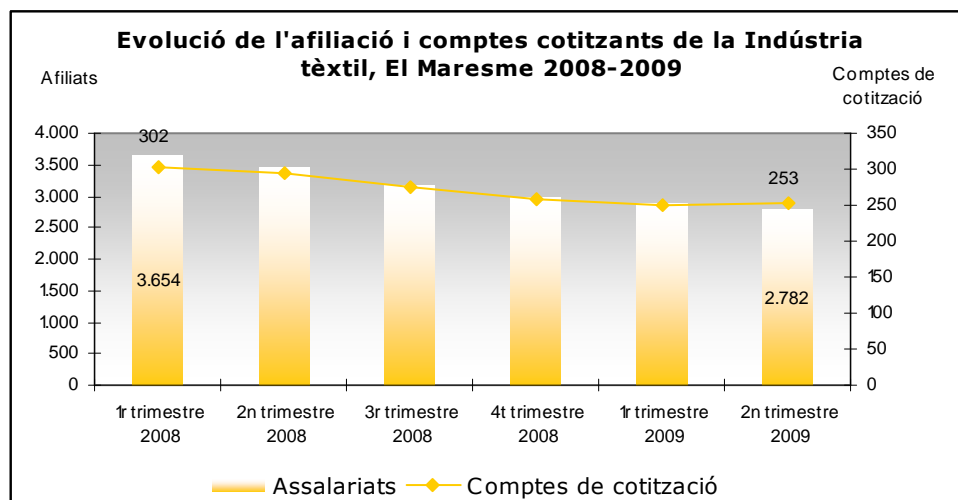
MERCAT DE TREBALL

*Ocupació

En aquest darrer any l'ocupació, mesurada pel nombre d'afiliats i comptes de cotització al règim general de la Seguretat Social, tant en la *Indústria tèxtil* com en la *Confecció de peces de vestir* ha disminuït trimestre rere trimestre.

Així, en el cas de la *Indústria tèxtil* (14-CCA-09) s'ha passat de les 3.684 afiliacions el primer trimestre del 2008 a les 2.782 del segon trimestre d'enguany, cosa que significa un descens relatiu del 23,86% i un total de 872 afiliacions menys. Quant al nombre de centres cotitzants la disminució relativa ha estat del 16,22%, 49 menys.

Quant als assalariats el major descens va donar-se el tercer trimestre del 2008 en què el descens respecte el trimestre anterior va ser del 8,91%. I en el cas dels comptes de cotització també fou en aquell trimestre (-6,77%).



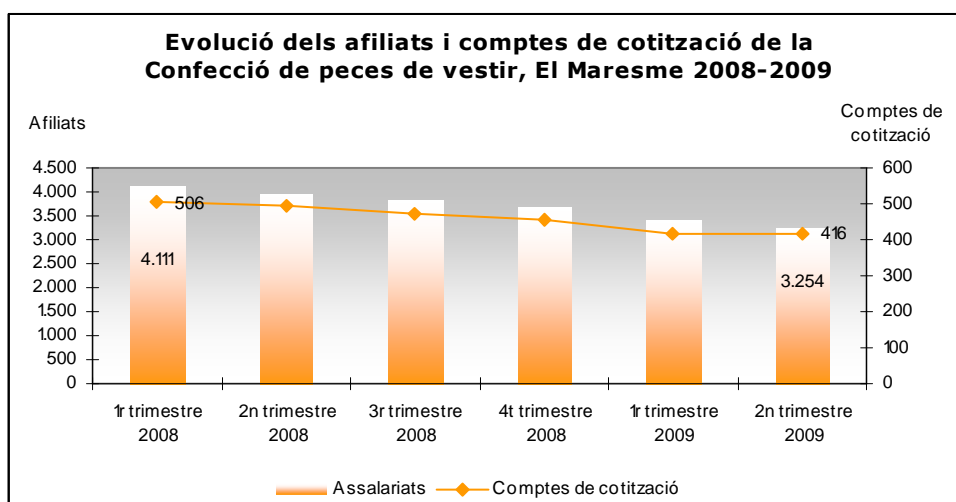
¹ 13-Indústries tèxtils: aquesta divisió comprèn preparació i filatura de fibres tèxtils; la fabricació de teixits tèxtils; l'acabament de tèxtils i peces de vestir; la fabricació d'articles confeccionats amb tèxtils, excepte la roba blanca, mantes, catifes, cordes i similars. No comprèn el conreu de fibres naturals; la fabricació de fibres sintètiques; la confecció de peces de vestir.

² 14-Confecció de peces de vestir: aquesta divisió comprèn la confecció de peces de vestir industrial i a mida; la confecció de peces de vestir de tots els materials, ja sigui teixit, cuir, punt, ganxet i altres; la confecció de peces de vestir de tots tipus, ja sigui roba interior d'home, dona o nen, roba exterior, roba de treball i altres, així com d'accessoris de vestir. Comprèn també la fabricació d'articles de pelletteria (peces de vestir i accessoris).



Pel que fa l'evolució de la divisió de *Confecció de peces de vestir* també és negativa. En relació a les afiliacions, ha passat dels 4.111 afiliats el primer trimestre del 2008 als 3.254 del segon trimestre del 2009, la qual cosa suposa una reducció relativa del 20,84% i absoluta de 857. En el cas dels comptes de cotització el descens ha estat del 17,78%, 90 unitats productives menys.

Les dades trimestre per trimestre indiquen que el major descens s'ha produït el primer trimestre d'enguany respecte l'anterior (-6,55%) quant a afiliacions i, també, quant a comptes de cotització (-7,92%).

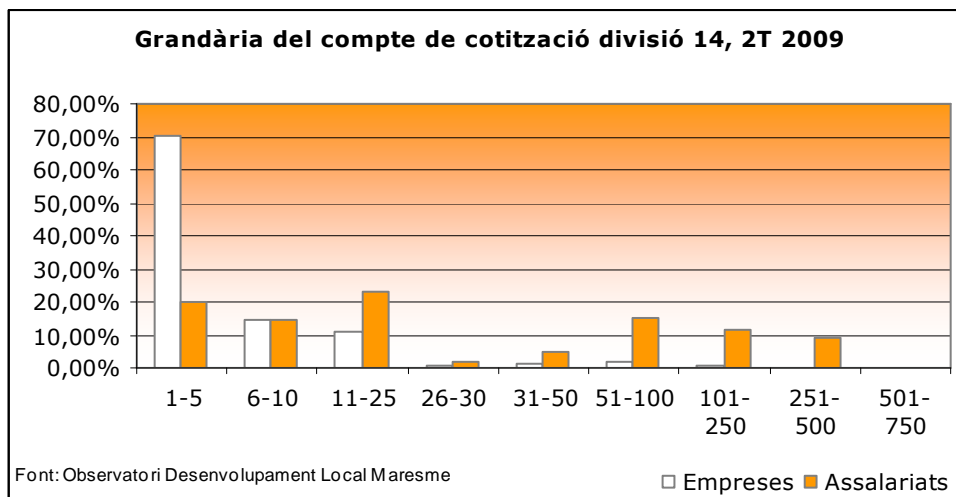
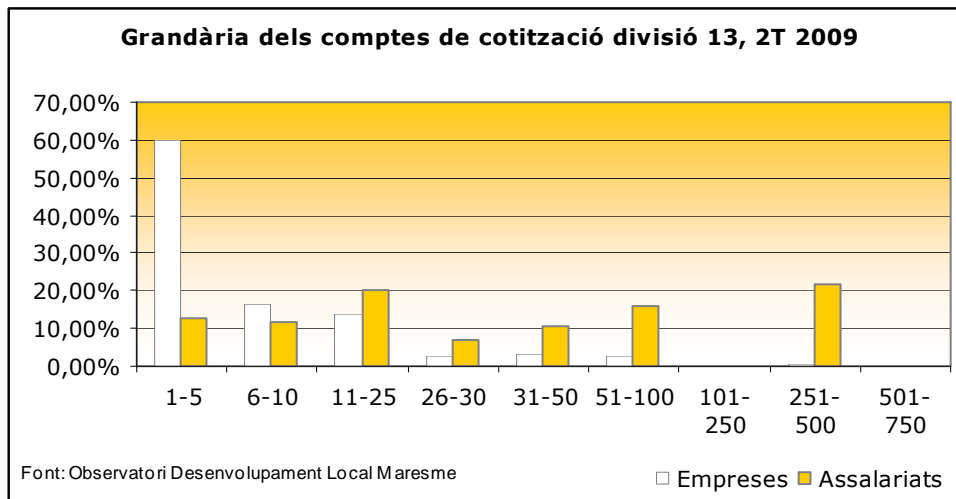


Les empreses d'ambdues divisions econòmiques segueixen caracteritzant-se per tenir un teixit empresarial de petites dimensions tal i com queda palès, clarament, en els gràfics que segueixen; la majoria són microempreses, és a dir, que ocupen un màxim de 5 persones.

En el cas de la *Indústria tèxtil* un 60% dels comptes de cotització donats d'alta al Maresme són microempreses i ocupen un 12,98% dels assalariats de la divisió econòmica.

En el cas de la divisió 14, *Confecció de peces de vestir*, el percentatge de microempreses és encara més elevat que en la Indústria Tèxtil; un 70,43% que ocupen el 19,82% dels afiliats de la divisió.

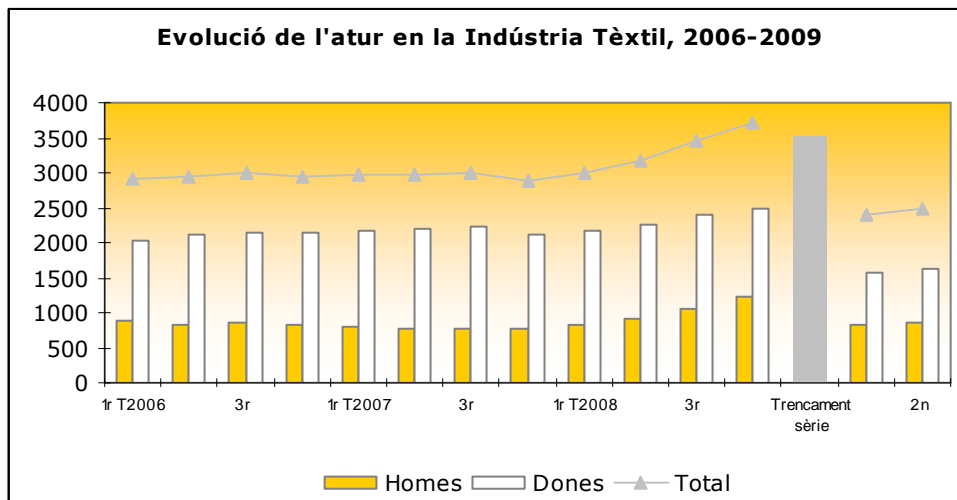
En tots dos casos la gran empresa, aquella que ocupa a 251 treballadors o més, és gairebé testimonial si bé, com és lògic, la proporció d'ocupats és important, sobretot en el cas de la Indústria tèxtil (21,57%).



Fins ara, la presència d'aquests tipus d'activitat a la comarca, és a dir, la distribució municipal era elevada en tant que n'hi havia en tots o gairebé tots els municipis de la comarca, si bé, la distribució municipal no era equitativa. Una de les conseqüències del canvi de Classificació Econòmica és que l'actual no ens permet obtenir dades estadístiques, si més no públiques, a nivell municipal, la qual cosa ens deixa sense poder contrastar l'afirmació anterior, molt interessant en un moment de forta crisi en què, com hem vist, l'activitat i l'ocupació s'han vist afectades. No sabem, doncs, quin ha estat el preu que ha pagat cada municipi.

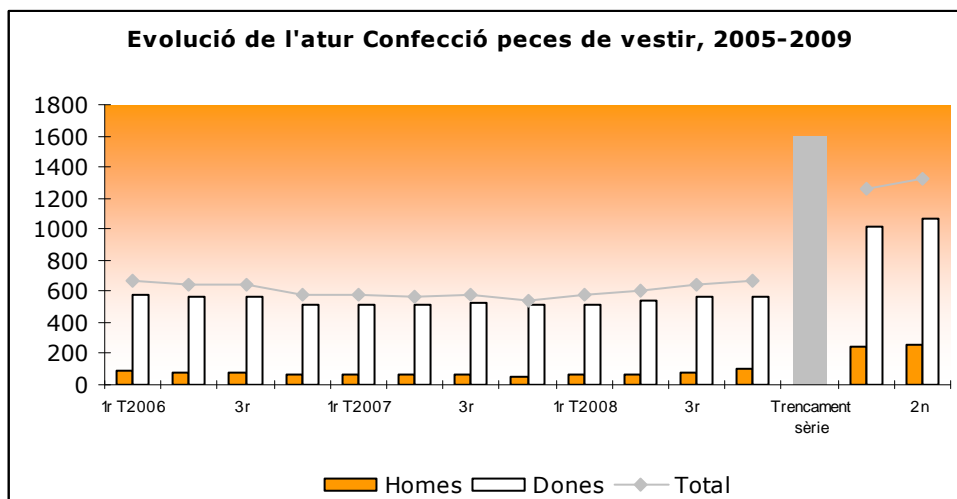
***Atur registrat**

Una altra variable a considerar és l'atur registrat. Aquesta variable, com l'anterior, es veu afectada pel canvi en la classificació econòmica de les activitats. Això doncs complica la interpretació de les dades, primer pel moviment d'activitats d'una divisió a una altra i segon perquè la crisi actual, amb forta incidència del mercat de treball, ha fet augmenta molt l'atur. Però què es deu a què?



El gràfic anterior mostra quina ha estat l'evolució i tendència de l'atur en les *Indústries tèxtils*. Una tendència a l'alça. Tendència alcista que segueix aquest 2009, si bé amb un canvi important en el volum d'aturats. Canvi que podem atribuir, amb una alta probabilitat, al canvi de classificació de les activitats econòmiques.

El segon trimestre d'enguany el nombre d'aturats se situa en les 2.482 persones, un 3,15% més que el primer trimestre de l'any. La desocupació d'aquesta divisió es caracteritza per una important feminització; pràcticament dos terços són dones.



En el gràfic de sobre es veu clarament quina ha estat la tendència de l'atur en l'activitat de Confecció de peces de vestir. Una tendència a l'alça, també. Altra vegada, suposem que una bona part de l'increment registrat es deu, com avançàvem, al canvi de classificació de les activitats econòmiques.



El segon trimestre d'enguany el nombre d'aturats se situa en les 1.320 persones, un 4,84% més que el primer trimestre de l'any. La desocupació d'aquesta activitat es caracteritza per una alt índex de feminització; el 80,83% dels desocupats són dones.

***Contractació laboral**

Les dades de contractació laboral, annexades al final d'aquest document, com sempre, són de difícil interpretació. I encara més amb el canvi de classificació introduït. Malgrat això, el que queda clar de les dades és que en els darrers anys el nombre de contractes ha anat disminuint progressivament.

RELACIONS LABORALS

***Expedients de Regulació de l'Ocupació**

Expedients de regulació d'ocupació i treballadors afectats, 2009

Període	Indústria Tèxtil		Confecció peces vestir	
	Expedients	Treballadors	Expedients	Treballadors
1r trimestre 2009	3	44	2	157
2n trimestre 2009	5	67	6	197

Font: Observatori de Desenvolupament Local del Maresme a partir del Dpt de Treball

En la *Indústria tèxtil* s'han registrat un total de 8 Expedients de Regulació de l'Ocupació (ERO) al llarg del primer semestre del 2009, 3 el primer trimestre i 5 en el segon. Ha afectat de manera directa un total de 111 treballadors.

En el cas de la *Confecció de peces de vestir* la situació no és millor. També s'han produït 8 ERO, 2 en el primer trimestre i 6 en el segon. La diferència amb la Indústria tèxtil rau en el nombre de treballadors afectats; 354 treballadors afectats directament pels ERO en l'activitat de la *Confecció de peces de vestir*.

Mentre que en la *Indústria tèxtil* el major nombre de treballadors afectats han estat homes (85,58%) en el cas de la *Confecció de peces de vestir* han estat les dones (60,45%).

La mesura més adoptada en el cas dels ERO de la Indústria tèxtil és la Suspensió de les relacions de treball, en sis casos, seguida per la reducció de la jornada laboral (1) i la rescissió de contractes (1). I les causes principals que han motivat els ERO han estat causes de producció (4) i l'aplicació de mesures econòmiques.

En el cas de la *Confecció de peces de vestir* la mesura més adoptada en l'aplicació dels ERO també ha estat la de la suspensió de les relacions de treball (4) seguida per la reducció de la jornada laboral (2) i la rescissió de contractes (2). En aquest cas, també es justifiquen els ERO per causes de producció (6).



Els municipis que s'han vist afectats per un o més ERO són un total de 10, els següents: Arenys de Mar, Arenys de Munt, Argentona, Cabrera de Mar, Calella, Malgrat de Mar, Mataró, Pineda de Mar, Premià de Dalt i Teià.

CONCLUSIÓ

El futur del subsector tèxtil no és, de moment, gaire esperançador tenint en compte que l'ocupació en el sector segueix disminuint, la contractació també davalla, les bosses d'atur s'engreixen i els ERO sembla que tendeixen a l'alça.

Malgrat que una part d'aquesta situació negativa pot ser causa de l'actual context de crisi econòmica, la problemàtica del sector ve d'anys ençà. Així doncs, si es vol mantenir una activitat que ha estat cabdal en l'economia del Maresme, especialment en alguns municipis, hi ha d'haver un canvi potent d'estratègia, sobretot en el cas de les grans estructures empresarial que són, de fet, les que tenen pes específic. A banda, i tot i ser una feblesa en alguns aspectes, potser hem de prendre com a oportunitat la gran bossa de microempreses del sector existents a la comarca ja que la seva estructura els permetria absorbir d'una manera menys traumàtica i, probablement, de manera més ràpida els canvis del sector, o bé fer el salt cap alguna altra activitat. També és cert però, que no acostumen a ser les empreses petites aquelles que tenen més recursos per ser punteres en innovació i grans canvis, sinó que sovint van a remolc de les grans empreses.

Així doncs, futur incert pel sector a la comarca.



ANNEX ESTADÍSTIC

Comptes de cotització i afiliacions a la Indústria tèxtil

Període	Comptes de cotització	Assalariats
1r trimestre 2008	302	3.654
2n trimestre 2008	295	3.476
3r trimestre 2008	275	3.166
4t trimestre 2008	259	2.970
1r trimestre 2009	251	2.904
2n trimestre 2009	253	2.782

Font: Observatori de Desenvolupament Local del Maresme a partir del Dpt de Treball

Comptes de cotització i afiliacions a la Confecció de peces de vestir

Període	Comptes de cotització	Assalariats
1r trimestre 2008	506	4.111
2n trimestre 2008	497	3.977
3r trimestre 2008	471	3.816
4t trimestre 2008	454	3.662
1r trimestre 2009	418	3.422
2n trimestre 2009	416	3.254

Font: Observatori de Desenvolupament Local del Maresme a partir del Dpt de Treball

Grandària del centre de cotització - Indústria Tèxtil- 2009

Tram d'assalariats	1r trimestre 2009		2n trimestre 2009	
	Empreses	Assalariats	Empreses	Assalariats
1-5	136	305	152	361
6-10	54	424	42	322
11-25	36	579	35	562
26-30	6	166	7	196
31-50	10	376	8	302
51-100	7	449	7	439
101-250	0	0	0	0
251-500	2	605	2	600
501-750	0	0	0	0
Total	251	2.904	253	2.782

Font: Observatori de Desenvolupament Local del Maresme a partir del Dpt de Treball



Grandària del centre de cotització - Confecció de peces de vestir-2009

Tram d'assalariats	1r trimestre 2009		2n trimestre 2009	
	Empreses	Assalariats	Empreses	Assalariats
1-5	287	644	293	645
6-10	62	468	61	465
11-25	53	850	46	746
26-30	2	55	2	58
31-50	4	168	4	156
51-100	6	415	7	502
101-250	3	499	2	378
251-500	1	323	1	304
501-750	0	0	0	0
Total	418	3.422	416	3.254

Font: Observatori de Desenvolupament Local del Maresme a partir del Dpt de Treball

Contractació registrada en la Indústria tèxtil i en la Confecció de peces de vestir, 2007-2009

CONTRACTACIÓ	Indústria Tèxtil			Confecció peces de vestir		
	Indefinit	Temporal	TOTAL	Indefinit	Temporal	TOTAL
1r trimestre 2007	192	361	553	143	217	360
2n trimestre 2007	134	294	428	100	198	298
3r trimestre 2007	120	223	343	107	166	273
4t trimestre 2007	136	242	378	107	223	330
1r trimestre 2008	149	229	378	125	163	288
2n trimestre 2008	116	178	294	102	139	241
3r trimestre 2008	107	135	242	86	121	207
4t trimestre 2008	71	140	211	104	156	260
1r trimestre 2009	52	78	130	137	212	349
2n trimestre 2009	37	91	128	103	182	285

Font: Observatori de Desenvolupament Local del Maresme a partir del Dpt de Treball

Treballadors afectats pels ERO per sexe, 2009

Període	Indústria Tèxtil		Confecció peces vestir	
	Homes	Dones	Homes	Dones
1r trimestre 2009	34	10	60	97
2n trimestre 2009	61	6	80	117

Font: Observatori de Desenvolupament Local del Maresme a partir del Dpt de Treball



Expedients i treballadors afectats segons la mesura presa i la causa per municipis, 2009

Període	Localitat	Indústria Tèxtil				Confecció de peces de vestir			
		Mesura	Causa	Expedients	Treballadors afectats	Mesura	Causa	Expedients	Treballadors afectats
1r trimestre 2009	Cabrera de Mar	Rescissió	de producció	1	10				
	Mataró	Suspensió	aplicació mesures econòmiques	1	6	Reducció	de producció	1	10
	Pineda de Mar					Suspensió	de producció	1	147
	Teià	Suspensió	de producció	1	28				
2n trimestre 2009	Arenys de Mar								
	Arenys de Munt					Suspensió	de producció	1	10
	Argentona	suspensió	mesures econòmiques	1	50				
	Cabrera de Mar					rescissió	mesures econòmiques	1	6
	Calella								
	Malgrat de Mar					Reducció	de producció	1	4
	Mataró	suspensió	mesures econòmiques i de producció	2	4	rescissió	de producció	1	15
	Pineda de Mar	Suspensió	mesures econòmiques	1	9	suspensió	mesures econòmiques i de producció	2	162
Premià de Dalt	reducció	de producció	1	4					

Font: Observatori de Desenvolupament Local del Maresme a partir del Dpt de Treball