



SITUACIÓ LABORAL DE LA INDÚSTRIA TÈXTIL AL MARESME. 1r I 2n TRIMESTRE 2007

*ACTIVITAT ECONÒMICA

En aquest segon trimestre de l'any 2007 tant el nombre de centres de cotització com el d'assalariats s'ha reduït un 0,45% i un 1,91% respectivament en comparació amb el primer trimestre de l'any.

Indústries tèxtils al Maresme, 1r i 2n trimestre 2007

Nom	1r trimestre 2007		2n trimestre 2007	
	Empreses	Assalariats	Empreses	Assalariats
17 -INDÚSTRIA TÈXTIL	516	6.801	506	6.630
18- INDÚSTRIA CONFECCIÓ I PELLETERIA	364	2.031	370	2.033
TOTAL	880	8.832	876	8.663

Si es compara la variació trimestral de les dues activitats analitzades per separat, les dades indiquen que la variació del nombre de centres de cotització de la indústria tèxtil ha estat descendent (-1,94%), metre el de la confecció i pelleteria ha estat ascendent (1,65%).

Al igual que passa amb la variació trimestral dels comptes de cotització, el nombre d'assalariats de la indústria tèxtil ha disminuït en -2,51% i el de la confecció i pelleteria ha augmentat en 0,10%.

Per tant es pot afirmar que mentre la indústria tèxtil ha decrescut tant en nombre d'empreses com d'assalariats, la indústria de la confecció i pelleteria ha augmentat pel que fa a aquestes dues variables.

Grandària del centre de cotització - Indústria Tèxtil- 1r i 2n trimestre 2007

Tram d'assalariats	1r trimestre 2007		2n trimestre 2007	
	Empreses	Assalariats	Empreses	Assalariats
1-5	286	724	281	720
6-10	93	738	91	703
11-25	91	1.451	87	1.381
26-30	9	251	12	338
31-50	19	762	16	654
51-100	10	672	11	731
101-250	4	653	4	646
251-500	3	966	4	1.457
501-750	1	584	0	0
Total	516	6.801	506	6.630



La majoria de les empreses tèxtils i de confecció són empreses de dimensions petites. Concretament, un 73,52% de les indústries tèxtils que desenvolupen la seva activitat a la comarca són microempreses (menys de 10 treballadors), i el percentatge per les indústries de la confecció és de 89,73%.

Grandària del centre de cotització - Indústria de la confecció i pel·leteria- 1T i 2T 2007

Tram d'assalariats	1r trimestre 2007		2n trimestre 2007	
	Empreses	Assalariats	Empreses	Assalariats
1-5	263	582	275	620
6-10	61	451	57	430
11-25	26	399	24	366
26-30	7	200	7	194
31-50	4	164	4	174
51-100	2	134	2	146
101-250	1	101	1	103
251-500	0	0	0	0
501-750	0	0	0	0
Total	364	2.031	370	2.033

Les petites empreses (11 a 50 treballadors) representen un 22,73% de les indústries tèxtils i un 9,46% de les indústries de la confecció, i un 2,96% i 0,81%, respectivament, són empreses mitjanes (de 51 a 250 treballadors assalariats). Només la indústria del tèxtil té representació de la gran empresa (més de 251 treballadors) a la comarca, la qual representa el 0,79%. La indústria de la confecció no disposa de gran teixit empresarial a la comarca.

Quant a la distribució municipal d'aquestes indústries, Mataró concentra el 60,44% de la indústria tèxtil i de la confecció del Maresme i el 42,02% dels assalariats. Així, la grandària mitjana d'aquestes empreses al municipi és de 6,89 treballadors per unitat productiva. El següent municipi amb major concentració tant d'empreses com d'assalariats és el de La Pineda de Mar que aplega el 6,54% dels comptes de cotització i ocupa el 9,34% dels assalariats d'aquest dos subsectors.

Si es compara els municipis del Maresme segons la grandària mitjana de l'empresa tèxtil, Tordera és el municipi amb la mitjana de treballador per unitat productiva més elevada amb 24,21 treballadors per centre de cotització de mitjana.



Distribució de les Indústries tèxtils i confecció al Maresme, 1r i 2n trimestre 2007*

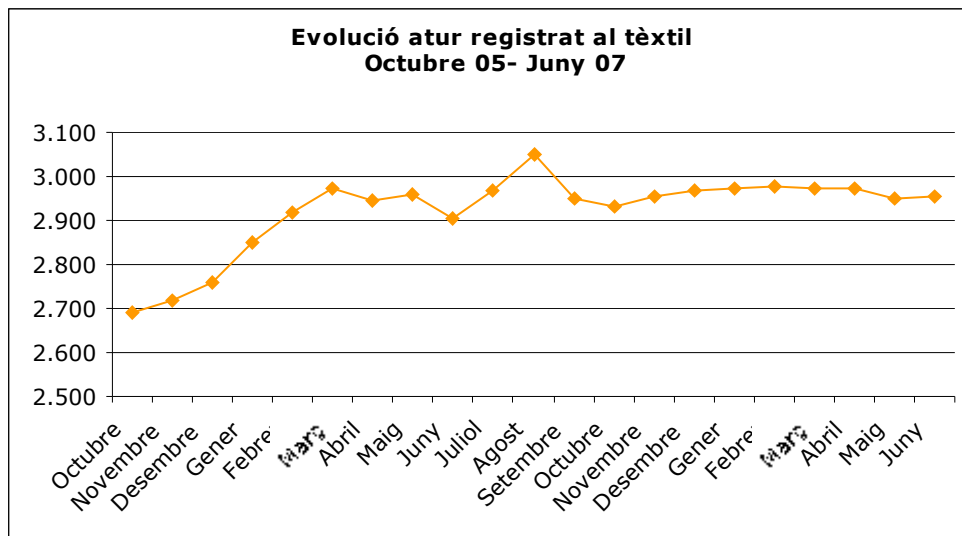
Municipi	1r trimestre 2007		2n trimestre 2007	
	Empreses	Assalariats	Empreses	Assalariats
Alella	1	6	1	5
Arenys de Mar	13	440	13	441
Arenys de Munt	15	230	15	230
Argentona	34	615	32	605
Cabrera de Mar	52	502	50	505
Calella	12	218	10	41
Canet de Mar	22	269	23	263
Dosrius	18	252	17	234
Malgrat de Mar	20	150	19	148
Masnou, el	15	635	16	551
Mataró	523	3.660	527	3.631
Montgat	13	108	11	100
Palafolls	6	112	7	116
Pineda de Mar	58	643	57	807
Premià de Dalt	4	42	4	42
Premià de Mar	6	25	6	24
Sant Andreu de Llavaneres	6	37	6	33
Sant Pol de Mar	5	66	4	62
Sant Vicenç de Montalt	4	48	4	40
Teià	4	40	3	44
Tiana	1	12	1	13
Tordera	18	464	19	460
Vilassar de Dalt	21	192	21	199
Vilassar de Mar	6	46	6	48
Total	877	8.812	872	8.642

*només s'hi inclouen les dades dels municipis amb més de 4.000 habitants

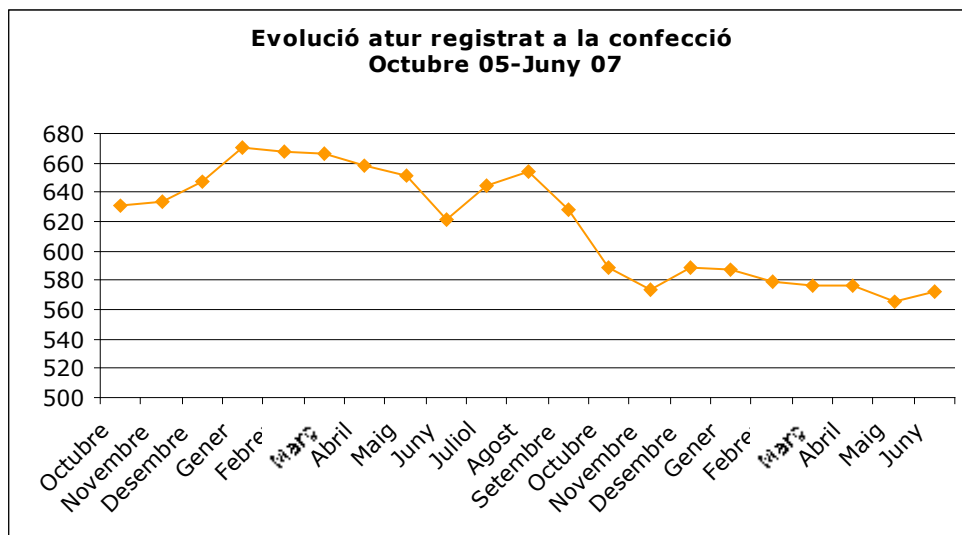


*ATUR REGISTRAT

Durant aquest primer semestre s'ha registrat, en general, una lleugera davallada d'aturats de la indústria tèxtil. Per sexe, la reducció ha tingut un comportament invers, ja que mentre el nombre de desocupats masculins ha registrat un descens, que de mitjana¹ ha estat de 1,57%, la femenina ha augmentat un 0,49%.



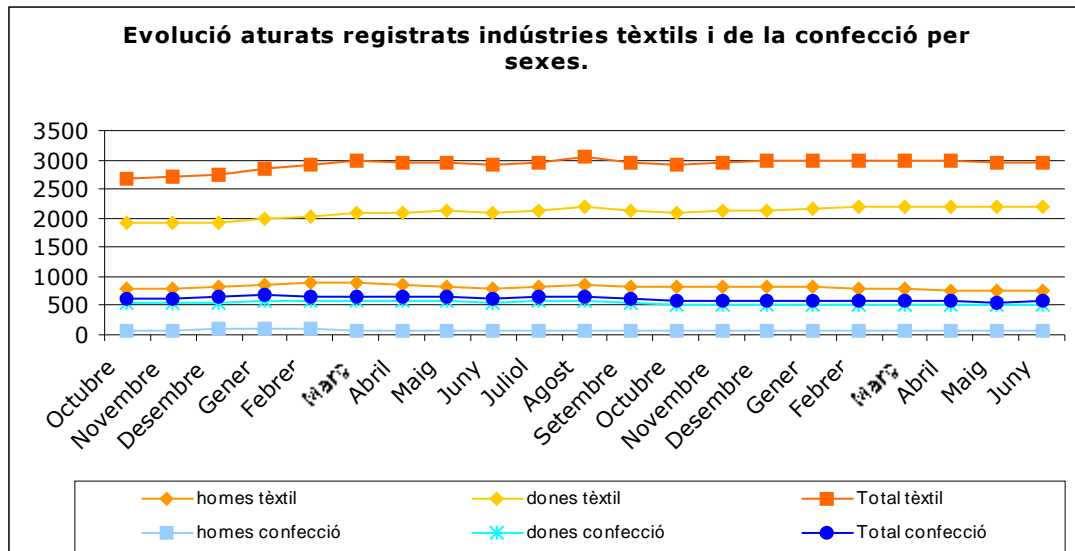
L'evolució de la desocupació de la indústria de la confecció i pelleteria ha estat descendent, registrant una variació de 0,45% de mitjana, que per sexe ha estat de -3,37% homes i de -0,09% dones.



¹ Està calculada a partir de la suma de totes les variacions mensuals des de gener fins a juny de 2007 dividit pel número total de mesos.



Com a resum es pot dir que, des d'una perspectiva general, ambdues activitats han registrat descensos al llarg d'aquests sis primers mesos del 2007, però la reducció ha estat més forta en el subsector de la confecció.



*CONTRACTACIÓ

En aquest segon trimestre, la indústria tèxtil ha formalitzat 428 nous contractes, un 22,60% menys que en el trimestre anterior (553). El 31,30% de les contractacions han estat indefinides i el 68,98% temporals.

Tipus de contractació a la Indústria Tèxtil- 1r i 2n trimestre 2007

Període	Indústria Tèxtil		
	Indefinit	Temporal	TOTAL
Gener	82	116	198
Febrer	55	124	179
Març	55	121	176
Total primer trimestre	192	361	553
Abril	37	78	115
Maig	54	109	163
Juny	43	107	150
Total segon trimestre	134	294	428

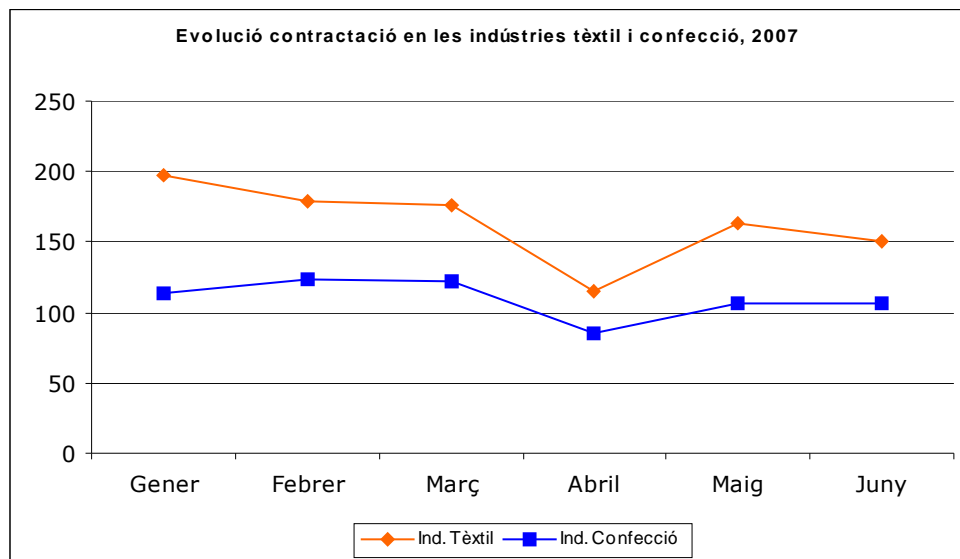


Pel que fa a la indústria de la confecció i pelleteria, aquesta ha formalitzat un total de 298 nous contractes , un 17,22% menys que en el trimestre anterior (360). El 33,56% de les contractacions han estat indefinides i el 66,44% temporals.

Tipus de contractació a la Indústria de Confecció i Pelleteria - 1r i 2n trimestre 2007

Període	Indústria Confecció i Pelleteria		
	Indefinit	Temporal	TOTAL
Gener	45	69	114
Febrer	41	83	124
Marcç	57	65	122
Total primer trimestre	143	217	360
Abril	29	56	85
Maig	38	69	107
Juny	33	73	106
Total segon trimestre	100	198	298

Per tant, les característiques generals de la contractació dels dos subsectors en aquest primer semestre ha estat la contractació temporal i la reducció registrada del segon trimestre envers al primer.





Altres dades d'interès

Aturats de la Indústria Tèxtil al Maresme per sexe. Octubre 05-Juny 2007

Període	Indústria Tèxtil		
	Homes	Dones	TOTAL
Octubre	785	1.905	2.690
Novembre	798	1.922	2.720
Desembre	834	1.923	2.757
Gener	863	1.985	2.848
Febrer	889	2.030	2.919
Març	879	2.092	2.971
Abril	861	2.086	2.947
Maig	822	2.138	2.960
Juny	795	2.110	2.905
Juliol	824	2.143	2.967
Agost	868	2.183	3.051
Setembre	837	2.113	2.950
Octubre	825	2.107	2.932
Novembre	810	2.144	2.954
Desembre	830	2.139	2.969
Gener	827	2.148	2.975
Febrer	791	2.186	2.977
Març	780	2.192	2.972
Abril	763	2.211	2.974
Maig	769	2.179	2.948
Juny	754	2.202	2.956



**Aturats de la Indústria de la Confecció i Pelleteria al Maresme per sexe. Octubre 05-
Juny 06**

Període	Indústria de la confecció i pelleteria		
	Homes	Dones	TOTAL
Octubre	85	546	631
Novembre	83	550	633
Desembre	95	552	647
Gener	87	583	670
Febrer	87	581	668
Març	84	582	666
Abril	83	575	658
Maig	76	575	651
Juny	76	546	622
Juliol	73	572	645
Agost	74	580	654
Setembre	71	557	628
Octubre	65	524	589
Novembre	69	504	573
Desembre	68	520	588
Gener	65	522	587
Febrer	60	519	579
Març	57	520	577
Abril	58	519	577
Maig	60	505	565
Juny	55	517	572

Tots els continguts han estat elaborats per l'Observatori de Desenvolupament Local del Maresme a partir de les dades facilitades pel departament de Treball i Indústria de la Generalitat de Catalunya. Octubre 2007.