



SITUACIÓ LABORAL DE LA INDÚSTRIA TÈXTIL AL MARESME. 3r i 4t TRIMESTRE 2006

*ACTIVITAT ECONÒMICA

Els dos darrers trimestres de l'any, tant el nombre de comptes de cotització de la indústria tèxtil i de la confecció com el nombre d'afiliats a la Seguretat Social en aquestes activitats han disminuït. Durant el tercer trimestre el nombre de comptes de cotització va reduir-se un 3,6% respecte el segon trimestre de l'any, i el nombre d'afiliats va retallar-se un 6,6%. Les dades recollides a finals del quart trimestre indiquen que el comptes de cotització i els afiliats van tornar a disminuir respecte el tercer trimestre. En aquest cas, els decrements han estat del 3%, en el cas dels comptes de cotització, i de l'1,9% en el cas dels treballadors afiliats.

Indústries tèxtils al Maresme, 3r i 4t trimestre 2006

Nom	3r trimestre 2006		4t trimestre 2006	
	Empreses	Assalariats	Empreses	Assalariats
17 -INDÚSTRIA TÈXTIL	530	6.810	520	6.664
18- INDÚSTRIA CONFECCIÓ I PELLETERIA	394	2.027	376	2.007
TOTAL	924	8.837	896	8.671

Grandària del centre de cotització - Indústria Tèxtil- 3r i 4t trimestre 2006

Tram d'assalariats	3r trimestre 2006		4t trimestre 2006	
	Empreses	Assalariats	Empreses	Assalariats
1-5	298	729	292	733
6-10	100	773	99	776
11-25	86	1.379	85	1.358
26-30	10	273	9	256
31-50	17	659	17	677
51-100	11	748	10	690
101-250	4	656	4	647
251-500	3	1.003	3	941
501-750	1	590	1	586
Total	530	6.810	520	6.664

Els centres cotitzants a la Seguretat Social, tant de l'àmbit tèxtil com de la confecció, segueixen sent centres de dimensions petites, com la majoria de les empreses amb el compte de cotització registrat a la comarca.

El 75,2% dels centres tèxtils són microempreses (ocupen a menys de 10 treballadors), i aquest percentatge és encara més elevat pels centres de confecció i pel·leteria (89,1%).



Grandària del centre de cotització - Indústria de la confecció i pel·leteria- 3T i 4T 2006

Tram d'assalariats	3r trimestre 2006		4t trimestre 2006	
	Empreses	Assalariats	Empreses	Assalariats
1-5	296	669	278	597
6-10	60	452	57	415
11-25	28	441	28	431
26-30	3	79	6	161
31-50	4	170	4	172
51-100	3	216	3	231
101-250	0	0	0	0
251-500	0	0	0	0
501-750	0	0	0	0
Total	394	2.027	376	2.007

Distribució de les Indústries tèxtils i confecció al Maresme, 3r i 4t trimestre 2006*

Municipi	3r trimestre 2006		4t trimestre 2006	
	Empreses	Assalariats	Empreses	Assalariats
Alella	1	5	1	6
Arenys de Mar	14	437	14	437
Arenys de Munt	14	236	14	234
Argentona	31	564	32	569
Cabrera de Mar	52	513	53	515
Calella	16	248	16	229
Canet de Mar	22	278	20	272
Dosrius	19	245	18	250
Malgrat de Mar	21	146	22	148
Masnou, El	15	640	15	638
Mataró	553	3.698	527	3.587
Montgat	12	68	12	61
Palafolls	6	111	6	114
Pineda de Mar	65	644	63	615
Premià de Dalt	6	50	4	45
Premià de Mar	8	24	8	25
Sant Andreu de Llavaneres	7	39	7	41
Sant Pol de Mar	5	65	5	65
Sant Vicenç de Montalt	4	46	4	46
Teià	4	43	4	43
Tiana	1	11	1	12
Tordera	20	511	21	499
Vilassar de Dalt	20	158	20	158
Vilassar de Mar	4	38	6	42
TOTAL MARESME	924	8.837	896	8.671

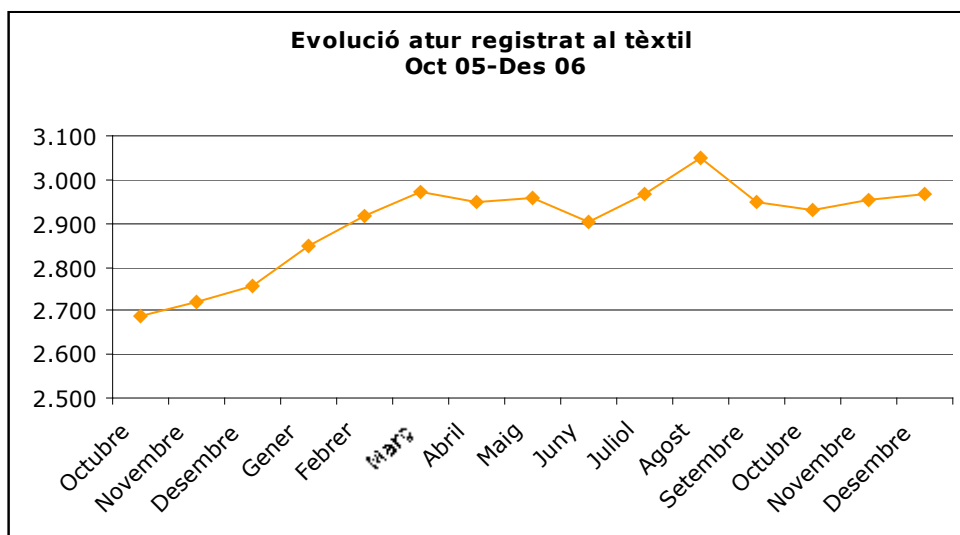
*només s'hi inclouen les dades dels municipis amb més de 4.000 habitants



La distribució municipal dels comptes de cotització del tèxtil i la confecció no ha variat gaire respecte els trimestre anteriors. A finals del quart trimestre, el 58,8% d'aquests comptes estaven inscrits a Mataró, mentre que un 7% ho estaven a Pineda de Mar i un 5,9% a Cabrera de Mar.

*ATUR REGISTRAT

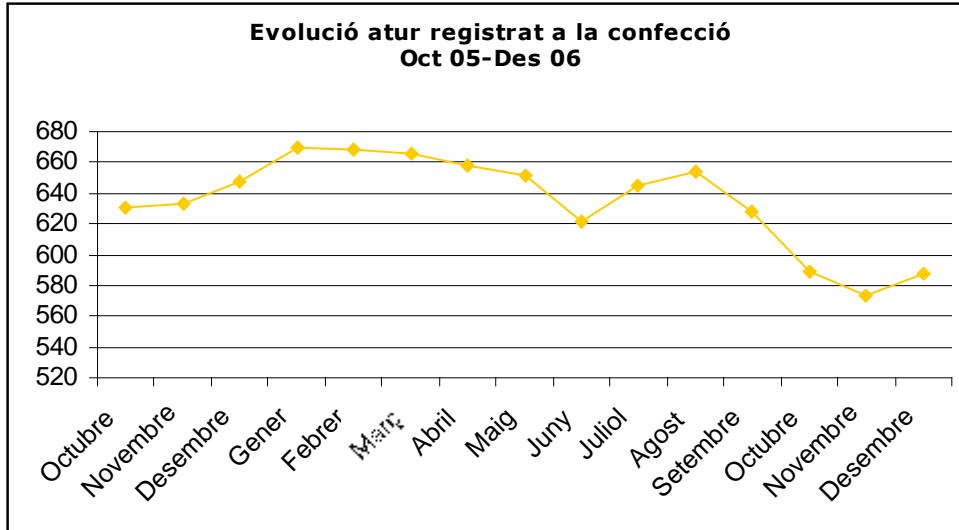

Les dades recollides de l'atur registrat en la indústria tèxtil al llarg de l'any, ens permet veure que l'evolució ha estat negativa en el sentit que el nombre d'aturats ha anat augmentat, registrant el major repunt de la desocupació el mes d'agost.



Quant a l'atur de la indústria de la confecció i pel·leteria, podem afirmar que l'evolució ha estat més favorable. Tot i que l'any 2006 va començar amb augment de la desocupació respecte els darrers tres mesos de l'any anterior, ha acabat l'any amb menys aturats (87 menys).

La mitjana d'aturats en el tèxtil ha estat de 2948 persones, de les quals el 71,4% han estat dones (2106 aturades de mitjana anual) i el 28,6% homes (842 aturats de mitjana anual).

Pel sector de la confecció i pel·leteria s'han registrat, de mitjana, un total de 634 persones en situació d'atur durant el 2006. D'aquestes, el 88% (558) eren dones i el 12% (76) eren homes.



Així doncs, en totes dues activitats les dones han estat el col·lectiu menys afavorit.

*CONTRACTACIÓ

Durant el tercer trimestre del 2006, la indústria tèxtil va formalitzar un total de 412 contractes, un 17,1% menys que el període anterior. Al quart trimestre, el nombre de contractacions va tornar a reduir-se, de manera que es van formalitzar 388 contractes, un 5,8% menys que el trimestre anterior.

Tipus de contractació a la Indústria Tèxtil- 2006

Període	Indústria Tèxtil		
	Indefinit	Temporal	TOTAL
Gener	47	164	211
Febrer	43	103	173
Març	59	158	217
Total primer trimestre	149	425	601
Abril	47	97	144
Maig	39	134	173
Juny	46	134	180
Total segon trimestre	132	365	497
Juliol	56	56	112
Agost	39	37	76
Setembre	72	152	224
Total tercer trimestre	167	245	412
Octubre	53	99	152
Novembre	51	86	137
Desembre	56	43	99
Total quart trimestre	160	228	388



Per la seva banda, la indústria de la confecció i pelleteria va formalitzar 316 contractes durant el tercer trimestre de l'any, la qual cosa va suposar un descens del 16,2% respecte el segon trimestre de l'any. Durant el quart trimestre, en canvi, la contractació ha augmentat; s'han formalitzat 380 contractes, un 20,25% més que el trimestre anterior.

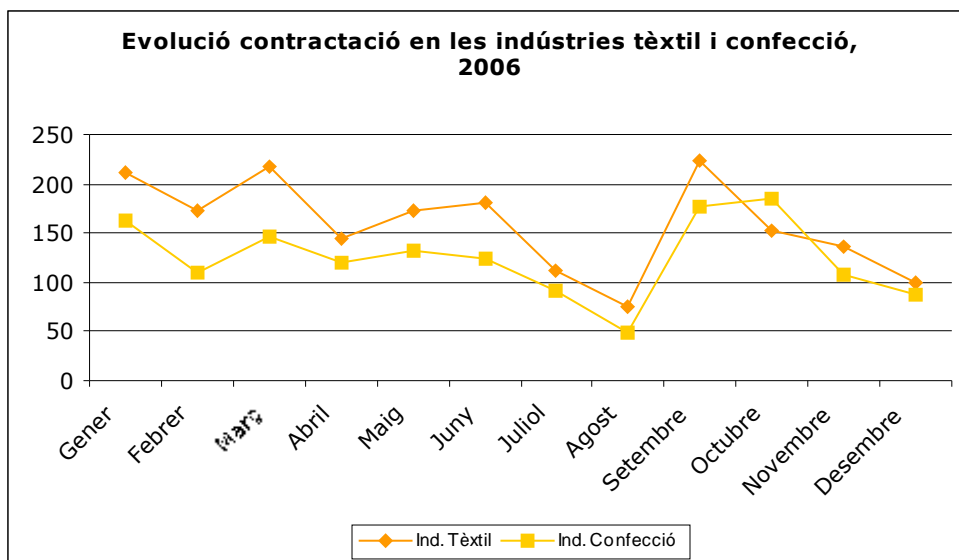
Tipus de contractació a la Indústria de Confecció i Pelleteria - 2006

Període	Indústria Confecció i Pelleteria		
	Indefinit	Temporal	TOTAL
Gener	38	124	162
Febrer	36	73	109
Març	41	105	146
Total primer trimestre	115	302	417
Abril	35	85	120
Maig	30	103	133
Juny	26	98	124
Total segon trimestre	91	286	377
Juliol	33	58	91
Agost	17	32	49
Setembre	47	129	176
Total tercer trimestre	97	219	316
Octubre	57	128	185
Novembre	45	63	108
Desembre	38	49	87
Total quart trimestre	140	240	380

En la indústria tèxtil, al tercer trimestre, el 59,5% dels contractes van ser temporals i un 40,5% van ser indefinits, mentre que pel quart trimestre aquest percentatges van ser del 58,8% i del 41,2%, respectivament.

Quant a la indústria de la confecció i pelleteria, el 69,3% de la contractació formalitzada durant el tercer trimestre va ser temporal i el 30,7% indefinida. Pel darrer trimestre de l'any, el 63,2% dels contractes van ser temporals i el 36,8% indefinits.

Així doncs, veiem com la contractació indefinida ha crescut els dos darrers trimestres de l'any 2006. Possiblement aquest creixement és la conseqüència de l'aplicació de la reforma laboral, vigent des de l'1 de juliol passat, la qual inclou mesures destinades a impulsar la contractació indefinida.



Altres dades d'interès

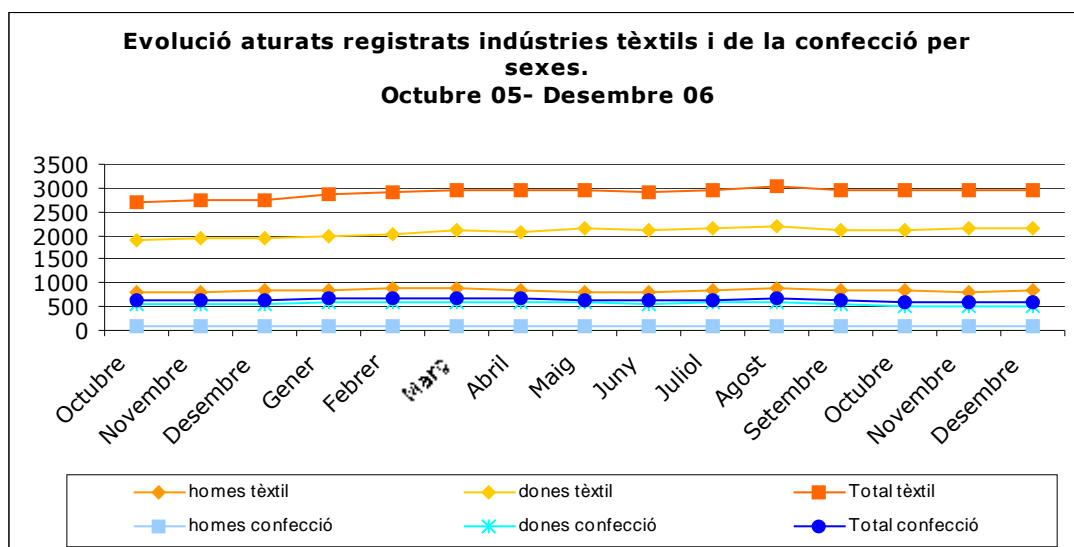
Aturats de la Indústria Tèxtil al Maresme per sexe. Octubre 05-Desembre 2006

Període	Indústria Tèxtil		
	Homes	Dones	TOTAL
Octubre	785	1.905	2.690
Novembre	798	1.922	2.720
Desembre	834	1.923	2.757
Gener	863	1.985	2.848
Febrer	889	2.030	2.919
Març	879	2.092	2.971
Abril	861	2.086	2.947
Maig	822	2.138	2.960
Juny	795	2.110	2.905
Juliol	824	2.143	2.967
Agost	868	2.183	3.051
Setembre	837	2.113	2.950
Octubre	825	2.107	2.932
Novembre	810	2.144	2.954
Desembre	830	2.139	2.969



Aturats de la Indústria de la Confecció i Pelleteria al Maresme per sexe. Octubre 05- Desembre 06

Període	Indústria de la confecció i pelleteria		
	Homes	Dones	TOTAL
Octubre	85	546	631
Novembre	83	550	633
Desembre	95	552	647
Gener	87	583	670
Febrer	87	581	668
Març	84	582	666
Abril	83	575	658
Maig	76	575	651
Juny	76	546	622
Juliol	73	572	645
Agost	74	580	654
Setembre	71	557	628
Octubre	65	524	589
Novembre	69	504	573
Desembre	68	520	588



Els continguts han estat elaborats per l'Observatori de Desenvolupament Local del Maresme a partir de les dades facilitades pel departament de Treball de la Generalitat de Catalunya. Febrer 2007.