



SITUACIÓ LABORAL DE L'HOTELERIA AL MARESME. 1r TRIMESTRE 2008

Durant el primer trimestre de l'any 2008 s'ha produït un procés d'acceleració econòmica en l'activitat hotelera que ha capgirat la situació d'alentiment experimentada el trimestre anterior. Segons les dades facilitades pel Departament de Treball de la Generalitat aquest primer trimestre d'enguany ha finalitzat amb xifres a l'alça, tant pel que fa al nombre de centres de cotització com d'assalariats i d'autònoms i, també, de contractació laboral, si ho comparem amb el darrer trimestre del 2007. En el cas de l'atur registrat també ha augmentat si bé, a diferència del trimestre anterior, el ritme de creixement s'ha alentit.

Activitat econòmica i ocupació

Com hem avançat, el nombre d'empreses dedicades a l'activitat econòmica de l'hoteleria¹ ha crescut per situar-se en les 1.370 a 31 de març del 2008. Aquesta xifra suposa un creixement del 5,79% respecte el trimestre anterior. A la vegada, s'ha produït un augment del nombre d'afiliacions de l'activitat a la comarca cosa que ha situat la xifra d'afiliacions en les 8.772, un 20,01% superior a les registrades a 31 de desembre del 2007. Aquests dos ascensos han anat acompanyats d'un increment, també, del nombre d'afiliacions al règim especial d'autònoms; l'increment ha estat molt lleu, del 0,56% i la xifra total d'autònoms en l'activitat hotelera és de 3.009.

T.1 Evolució trimestral empreses i afiliació. Hoteleria*

Període	Empreses	Assalariats	Autònoms
1r trimestre 2005	1.173	6.863	2.835
2n trimestre 2005	1.400	9.473	3.018
3r trimestre 2005	1.386	9.640	3.033
4t trimestre 2005	1.239	6.765	2.893
1r trimestre 2006	1.253	7.322	2.918
2n trimestre 2006	1.448	9.815	3.071
3r trimestre 2006	1.416	10.406	3.087
4t trimestre 2006	1.256	7.243	3.960
1r trimestre 2007	1.285	8.578	2.963
2n trimestre 2007	1.464	10.038	3.161
3r trimestre 2007	1.437	10.472	3.187
4t trimestre 2007	1.295	7.309	2.992
1r trimestre 2008	1.370	8.772	3.009

*data de referència últim dia de cada trimestre

Font: elaboració ODLM a partir del Dpt. de Treball

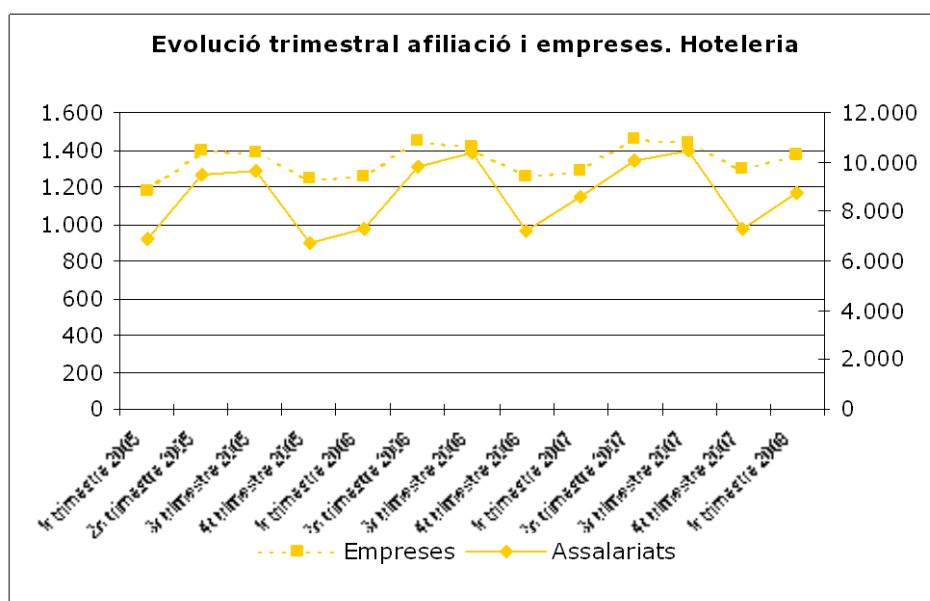
¹ Hoteleria: inclou hotels, càmpings i altres formes d'allotjament de curta durada, restaurants establiments de begudes, menjadors col·lectius i provisió de menjars preparats.



La comparativa amb el mateix període de l'any anterior indica, també, una tendència positiva en les tres variables analitzades. Així, el nombre de comptes de cotització ha crescut un 6,61% cosa que en valors absoluts significa 85 centres de cotització més que un any abans. En el cas del nombre d'assalariats l'increment ha estat més lent, del 2,26% equivalent a 194 afiliacions més, i en el cas del treball per compte propi l'increment ha estat encara més minso, de l'1,55%. Per tant, és evident que al llarg d'aquest trimestre hi ha hagut una reactivació de l'activitat de l'hoteleria al Maresme i que ha prosperat amb més força que un any abans.

D'acord amb aquestes variacions, a 31 de març del 2008 les empreses de l'activitat de l'hoteleria suposen el 10,00% del teixit empresarial de la comarca, en el cas de les afiliacions al règim general la seva representació és del 9,19% i les afiliacions al règim especial d'autònoms representen el 7,94%.

De fet, aquestes fluctuacions a l'alça no han de sorprendre ja que en els darrers anys, almenys segons la sèrie temporal de què disposem, reflectida en el gràfic següent, el primer trimestre de l'any es caracteritza per increments en l'activitat i l'ocupació de l'hoteleria. Aquest fet doncs, no deixa de constatar l'estacionalitat d'aquesta activitat a la comarca i que, per tant, totes les entitats involucrades haurien de treballar per intentar trobar les estratègies encaminades a desestacionalitzar-la. S'ha de tenir en compte que l'activitat de l'hoteleria influeix de forma clara en el mercat de treball de la comarca i que aquestes fluctuacions estacionals no afavoreix una ocupació de qualitat.





Amb tot plegat, la grandària mitjana de les empreses d'aquesta subsecció econòmica s'ha situat en els 6,4 treballadors per empresa, superant en un punt la grandària mitjana registrada el darrer trimestre del 2007, i mantenint el valor registrat un any abans.

En la taula número 2 es reflecteix la grandària de les empreses del sector donades d'alta a la comarca i el nombre d'afiliacions al règim general que correspon a cada grup. Així, la característica principal és que la gran majoria són microempreses i empreses petites, característica que es repeteix pel conjunt de les empreses donades d'alta a la comarca.

És a dir, un 90,1% d'aquestes empreses són microempreses, és a dir, empreses que ocupen entre un i deu assalariats. En total, a 31 de març hi havia 3.420 ocupats en aquestes empreses, pràcticament el 39% dels assalariats del sector. Per altra banda, un 8,68% (119) d'aquests centres de cotització són empreses petites i ocupen el 31,38% dels afiliats al règim general de la Seguretat Social, branca de l'hoteleria. Quant a les empreses mitjanes (51 a 250 treballadors) i grans (>251 treballadors), les primeres representen l'1,02% del teixit empresarial dedicat a l'hoteleria i ocupen el 12,43% dels afiliats, i les segons suposen, només, el 0,2% de les empreses del sector i ocupen un 17,19% dels assalariats.

T.2 Grandària del centre de cotització - 1r trimestre 2008

Tram d'assalariats	1r trimestre 2008	
	Empreses	Assalariats
1-5	1.073	2.206
6-10	161	1.214
11-25	81	1.368
26-30	10	280
31-50	28	1.105
51-100	10	615
101-250	4	476
251-500	1	363
501-750	2	1.145
Total	1.370	8.772

Font: elaboració ODLM a partir del Dpt. de Treball

Pel que fa a la distribució de l'activitat hotelera a escala municipal² (veure annex), i deixant de banda el cas de Mataró per una qüestió de grandària del municipi i pel tipus d'activitat desenvolupada al municipi (18,5% afiliacions, 25,26% empreses, 4,7 grandària mitjana), la població del Maresme amb major concentració d'empreses del sector és

² A escala municipal només disposem de dades per als municipis de més de 4.000 habitants.

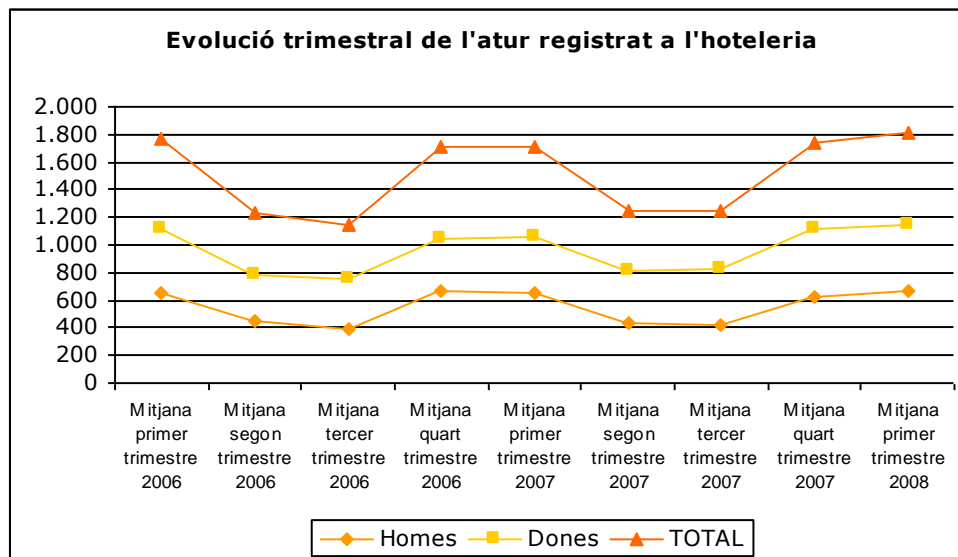


Calella amb un 9,68% de les empreses de la comarca dedicades a l'activitat de l'hoteleria, seguida per Malgrat de Mar (7,96%) i Pineda de Mar (6,72%), municipis clarament turístics i en què el pes de l'activitat hi té un pes específic de manera estacional i que influencia de manera directa el mercat de treball de tota la comarca.

Quant a la distribució municipal del nombre d'afiliats al règim general de la Seguretat Social d'aquest sector econòmic, Calella n'ocupa un 12,3%, seguida de prop per Pineda de Mar que ocupa un 12,2% dels afiliats del sector, i en tercer lloc, trobem Santa Susanna que ocupa un 9,34% dels assalariats del sector.

Quan parlem en termes de grandària mitjana de les empreses de l'hoteleria, les més grans les trobem donades d'alta a municipis com Arenys de Munt on la grandària d'aquests establiments és de 30,1 treballadors per unitat productiva, Santa Susanna on la grandària mitjana s'ha situat en els 23,4% treballadors per establiment i, en tercer lloc, trobem les empreses dedicades a l'hoteleria donades d'alta a Pineda de Mar amb 11,7 treballadors de mitjana.

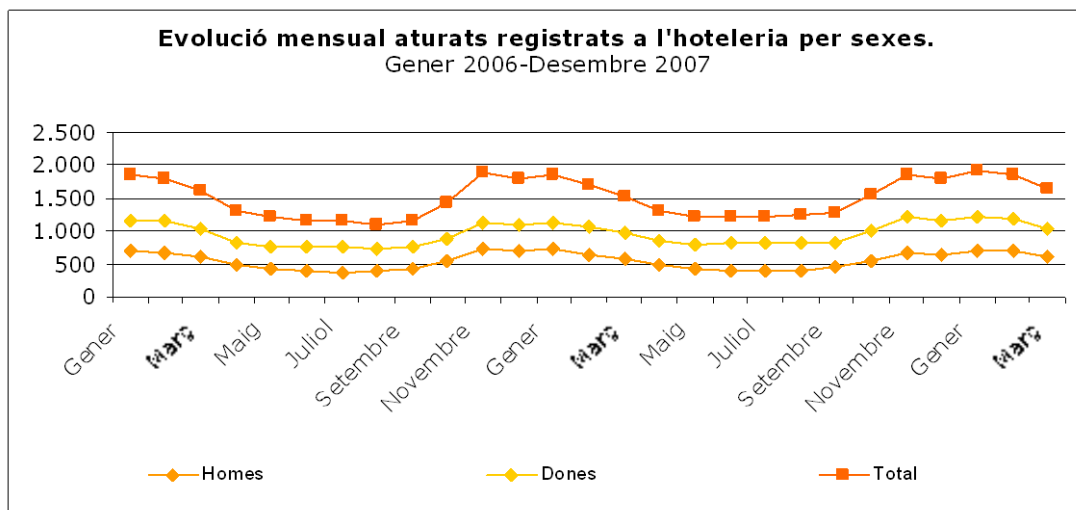
Atur registrat



En consonància amb la reactivació de l'activitat de l'hoteleria durant el primer trimestre de l'any quant a nombre d'afiliacions i centres de cotització, l'atur registrat del sector ha abaixat el ritme de creixement i ha augmentat un 4,30% respecte el darrer trimestre del 2007 en què l'increment respecte el trimestre anterior havia estat del 39,61%. Aquest



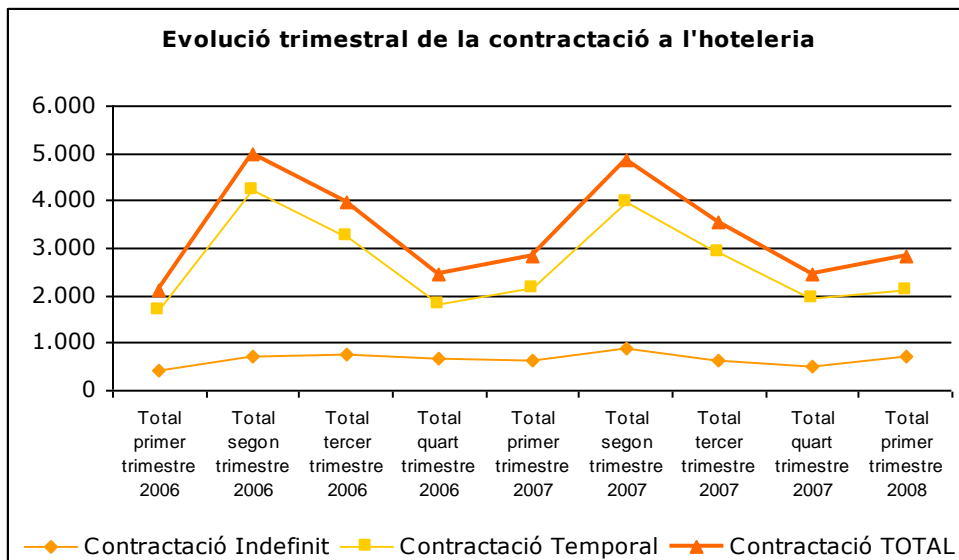
augment s'ha traduït en una alça de la desocupació registrada tant pels homes com per les dones, si bé, la intensitat de l'increment ha estat major entre els homes (+7,89%) que entre les dones (+2,32%). La variació interanual també indica un augment del nombre de desocupats (+6,63%), per la qual cosa podríem afirmar que aquest primer període de l'any 2008 no ha estat tan favorable pel sector com ho havien estat els primers trimestres d'altres anys. De tota manera, l'evolució mensual de la desocupació, reflectida en el gràfic següent, mostra com l'atur ha començat a descendir el mes de febrer. En termes interanuals, l'augment de l'atur registrat ha estat major entre les dones (+8,62%) que entre els homes (+3,39%).



Contractació laboral

Tot i que la variable de la contractació és difícil d'interpretar ja que tot sovint presenta fluctuacions difícils d'explicar, en aquest cas sembla que pot ser un bon indicador per mostrar la reactivació de l'activitat hotelera aquest primer trimestre de l'any. Així, tal i com s'ha donat en els dos anys precedents (vegeu gràfic adjunt), el nombre de contractacions formalitzades des de l'activitat de l'hoteleria ha crescut respecte el darrer trimestre del 2007. El creixement, en valors relatius, ha estat d'un 16,1% i ha repercutit tant en la contractació indefinida com en la temporal. La contractació indefinida ha augmentat un 38,26% respecte el trimestre anterior, i la temporal un 10,17%.

En comparació amb el mateix trimestre de l'any anterior, el nombre de contractes formalitzats també ha augmentat, si bé a un ritme més lent (+1,03%). Així, la contractació indefinida ha crescut un 10,95% mentre que la temporal ha retrocedit un 1,94%.



Conclusió

Així doncs, les variables analitzades indiquen que, com en anys anteriors, és en aquest trimestre quan l'activitat econòmica de l'hoteleria comença a recuperar el ritme d'activitat i de creixement.



ANNEX

Hoteleria. El Maresme. 1r trimestre 2008

Nom	1r trimestre 2008		
	Empreses	Assalariats	Autònoms
55 -HOTELERIA*	1.370	8.772	3.009
TOTAL COMARCAL (totes activitats)	13.694	95.450	37.889

* inclou hotels, càmpings i altres formes d'allotjament de curta durada, restaurants, establiments de begudes, menjadors

col·lectius i provisió de menjars preparats.

Distribució municipal dels centres, assalariats i autònoms de l'Hoteleria al Maresme -1r trimestre 2008*

Municipi	1r trimestre 2008		
	Empreses	Afiliats	Autònoms
Alella	24	142	72
Arenys de Mar	53	419	132
Arenys de Munt	23	693	64
Argentona	23	91	78
Cabrera de Mar	18	120	34
Cabrils	20	123	40
Calella	134	1.077	221
Canet de Mar	43	132	104
Dosrius	14	32	39
Malgrat de Mar	109	503	158
Masnou, el	65	303	142
Mataró	346	1.626	711
Montgat	23	66	81
Palafolls	26	132	64
Pineda de Mar	92	1.073	269
Premià de Dalt	14	40	54
Premià de Mar	53	169	169
Sant Andreu de Llavaneres	45	224	75
Sant Pol de Mar	22	127	40
Sant Vicenç de Montalt	18	102	34
Teià	13	48	34
Tiana	12	70	30
Tordera	43	142	105
Vilassar de Dalt	23	68	48
Vilassar de Mar	48	249	129
TOTAL MARESME	1.370	8.772	3.009

*només s'hi inclouen les dades dels municipis amb més de 4.000 habitants

Font: elaboració ODLM a partir del Dpt. de Treball



Aturats de l'Hoteleria al Maresme per sexe. Gener 06-Març 08

Període	Hoteleria			Variació %
	Homes	Dones	TOTAL	
Gener	690	1.156	1.846	2,3%
Febrer	664	1.145	1.809	-2,0%
Març	600	1.031	1.631	-9,8%
Mitjana primer trimestre 2006	651	1.111	1.762	0,5%
Abril	494	828	1.322	-18,9%
Maig	440	766	1.206	-8,8%
Juny	406	761	1.167	-3,2%
Mitjana segon trimestre 2006	447	785	1.232	-30,1%
Juliol	379	774	1.153	-0,8%
Agost	385	722	1.107	-4,0%
Setembre	416	748	1.164	5,1%
Mitjana tercer trimestre 2006	393	748	1.141	-7,4%
Octubre	554	894	1.448	24,39%
Novembre	742	1.138	1.880	29,83%
Desembre	715	1.084	1.799	-4,30%
Mitjana quart trimestre 2006	670	1.039	1.709	49,78%
Gener	733	1.137	1.870	3,94%
Febrer	642	1.062	1.704	-8,87%
Març	568	967	1.535	-9,91%
Mitjana primer trimestre 2007	648	1.055	1.703	-0,35%
Abril	484	842	1.326	-13,62%
Maig	426	788	1.214	-8,45%
Juny	395	814	1.209	-0,41%
Mitjana segon trimestre 2007	435	815	1.250	-26,62%
Juliol	398	823	1.221	0,99%
Agost	409	830	1.239	1,47%
Setembre	454	828	1.282	3,47%
Mitjana tercer trimestre 2007	420	827	1.247	-0,24%
Octubre	544	1.006	1.550	20,90%
Novembre	665	1.206	1.871	20,70%
Desembre	655	1.149	1.804	-3,58%
Mitjana quart trimestre 2007	621	1.120	1.741	39,61%
Gener	708	1.220	1.928	6,87%
Febrer	691	1.180	1.871	-2,95%
Març	611	1.039	1.650	-11,81%
Mitjana primer trimestre 2008	670	1.146	1.816	4,30%

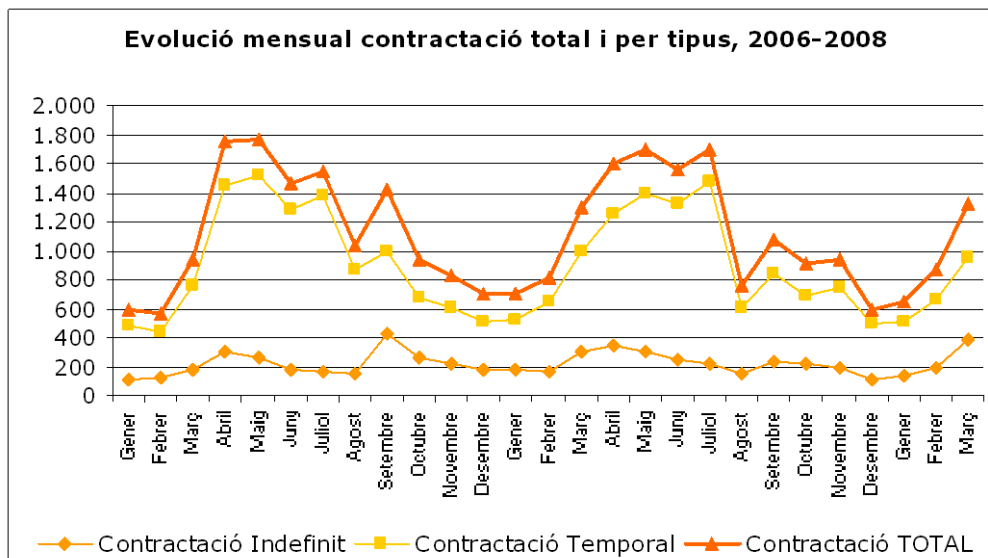
Font: elaboració ODLM a partir del Dpt. de Treball



Tipus de contractació a l'Hoteleria.El Maresme, gener 06-març 08

Període	Contractació			Variació %
	Indefinit	Temporal	TOTAL	
Gener	109	487	596	-15,70%
Febrer	128	436	564	-5,4%
Març	173	761	934	65,6%
Total primer trimestre 2006	410	1.684	2.094	-11,5%
Abril	308	1.442	1.750	87,4%
Maig	257	1.513	1.770	1,1%
Juny	173	1.285	1.458	-17,6%
Total segon trimestre 2006	738	4.240	4.978	137,7%
Juliol	171	1.375	1.546	6,0%
Agost	158	872	1.030	-33,4%
Setembre	425	990	1.415	37,4%
Total tercer trimestre 2006	754	3.237	3.991	-19,8%
Octubre	264	673	938	-33,7%
Novembre	218	609	827	-11,8%
Desembre	185	516	701	-15,2%
Total quart trimestre 2006	667	1.798	2.466	-38,2%
Gener	181	524	705	0,57%
Febrer	165	644	809	14,75%
Març	302	996	1.298	60,44%
Total primer trimestre 2007	648	2.164	2.812	14,03%
Abril	350	1.253	1.603	23,50%
Maig	306	1.397	1.703	6,24%
Juny	242	1.319	1.561	-8,34%
Total segon trimestre 2007	898	3.969	4.867	73,08%
Juliol	224	1.474	1.698	8,77%
Agost	154	605	759	-55,30%
Setembre	240	840	1.080	42,29%
Total tercer trimestre 2007	618	2.919	3.537	-27,32%
Octubre	218	690	908	-15,92%
Novembre	197	741	938	3,30%
Desembre	105	495	600	-36,03%
Total quart trimestre 2007	520	1.926	2.446	-30,84%
Gener	141	504	645	7,5%
Febrer	198	667	865	34,1%
Març	380	951	1331	53,9%
Total primer trimestre 2008	719	2122	2841	16,1%

Font: elaboració ODLM a partir del Dpt. de Treball



Continguts elaborats per l'Observatori de Desenvolupament Local del Maresme a partir de les dades del Departament de Treball de la Generalitat de Catalunya. Juny del 2008.