



SITUACIÓ DE L'HOTELERIA AL MARESME. 4t TRIMESTRE 2006.

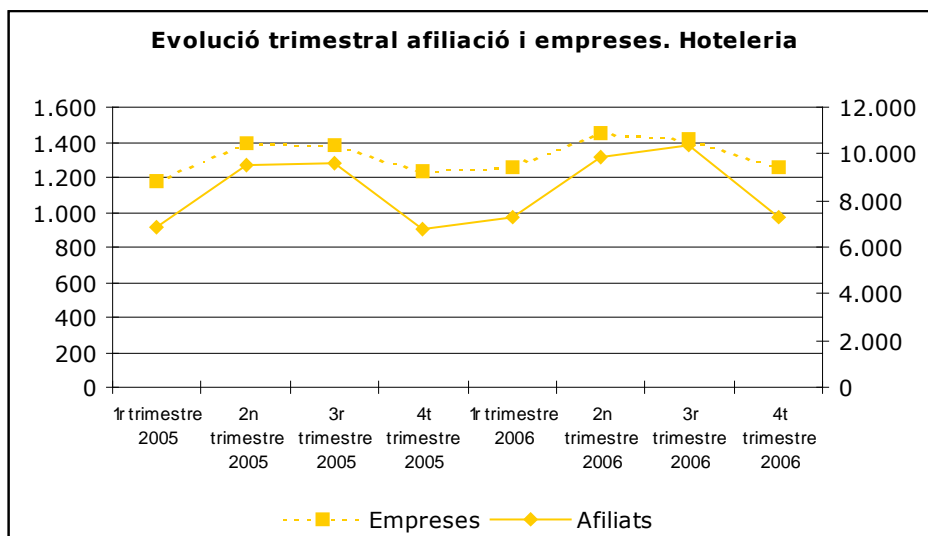
A diferència dels darrers dos trimestres, l'últim trimestre del 2006 la conjuntura econòmica no ha estat del tot favorable pel sector de l'Hoteleria¹. Això queda palès tant en el nombre de centres cotitzants (empreses) com en el d'afiliats al règim general i a l'especial d'autònoms. En tots tres casos el seu nombre ha disminuït respecte el trimestre anterior segons les dades del 31 de desembre, tal i com es veu en la taula següent.

T.1 Evolució trimestral empreses i afiliació. Hoteleria*

Període	Empreses	Assalariats	Autònoms
1r trimestre 2005	1.173	6.863	2.835
2n trimestre 2005	1.400	9.473	3.018
3r trimestre 2005	1.386	9.640	3.033
4t trimestre 2005	1.239	6.765	2.893
1r trimestre 2006	1.253	7.322	2.918
2n trimestre 2006	1.448	9.815	3.071
3r trimestre 2006	1.416	10.406	3.087
4t trimestre 2006	1.256	7.243	3.960

*data de referència últim dia de cada trimestre

Així, els centres de cotització han disminuït un 11,3% (-160 centres menys) respecte el tercer trimestre de l'any, els treballadors afiliats al règim general de l'activitat de l'hoteleria s'han reduït un 30,4% (3.163 afiliats menys) i l'afiliació al règim especial d'autònoms ha davallat un 4,1% (127 autònoms menys).



¹ Hoteleria: inclou hotels, càmpings i altres formes d'allotjament de curta durada, restaurants, establiments de begudes, menjadors col·lectius i provisió de menjars preparats.

Malgrat això, cal assenyalar que sempre és el darrer trimestre de l'any el menys favorable pel sector de l'Hoteleria. Tot i així, destaquem que les dades d'aquest últim període del 2006 reflecteixen una millora en relació al mateix període de l'any anterior; les empreses del sector són un 1,4% superiors, l'afiliació un 7,1% i els autònoms un 36,9%. Com veurem més endavant, també ha millorat, interanualment, l'atur i la contractació del sector.

Com era d'esperar, la grandària de les empreses no ha variat excessivament de manera que les empreses d'entre un i cinc assalariats segueixen representant més del 70% dels centres cotitzants de l'hoteleria, concretament el 77,8%. Com es pot veure en la taula següent, el 90,6% de les empreses dedicades a aquesta activitat són microempreses, és a dir, que ocupen a menys de 10 treballadors, un 8,5% són empreses petites (d'11 a 50 treballadors), un 0,6% són empreses d'una grandària mitjana (entre 51 i 250 treballadors) i només un 0,2% són grans empreses (de 251 treballadors en endavant).

T.2 Grandària del centre de cotització - 4t trimestre 2006

Tram d'assalariats	4t trimestre 2006	
	Empreses	Assalariats
1-5	977	2.050
6-10	161	1.185
11-25	80	1.329
26-30	13	369
31-50	14	582
51-100	7	471
101-250	1	104
251-500	3	1.153
Total	1.256	7.243

Pel que fa la distribució municipal² de l'activitat econòmica de l'Hoteleria, els municipis més turístics de la comarca han registrat les variacions més importants.

A banda de Mataró, els municipis de Calella, Malgrat de Mar i Pineda de Mar segueixen sent els que més empreses de l'activitat hotelera concentren, si bé el pes s'ha reduït notablement respecte el tercer trimestre de l'any.

Calella aglutinava el tercer trimestre el 12,9% d'aquests centres mentre que a 31 de desembre en concentrava el 8,5%, la qual cosa suposa un descens del 41,5% respecte el trimestre anterior. Aquesta reducció dels centres ocupadors s'ha reflectit també en el nombre d'afiliats, el qual ha disminuït un 63,6% passant d'aglutinar un 16,6% dels treballadors de l'hoteleria de la comarca a concentrar-ne el 8,7%.

² Per la distribució municipal només disposem de dades per als municipis de més de 4.000 habitants

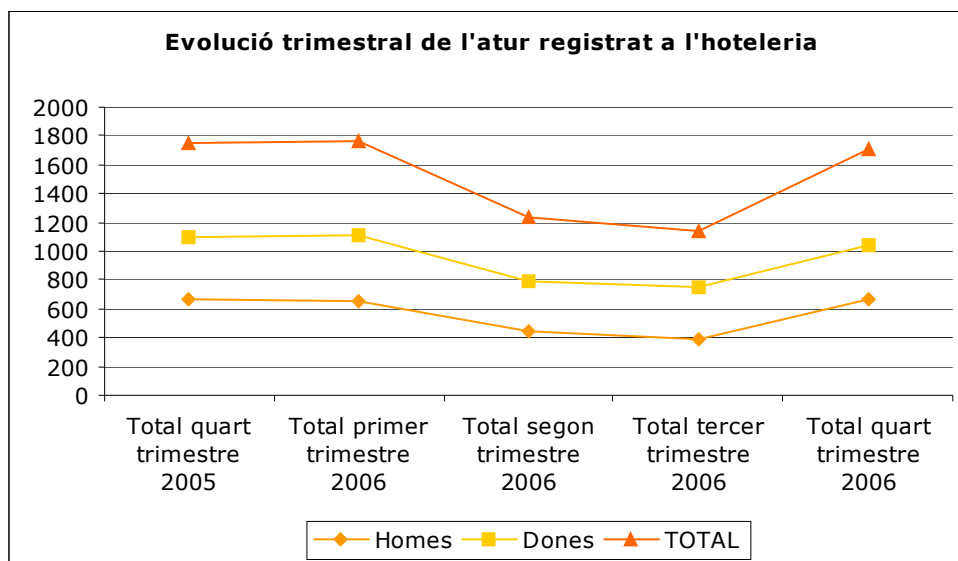


Per altra banda, a Malgrat de Mar, el nombre d'empreses dedicades a l'hoteleria es redueix un 36,6% passant de concentrar un 9,3% d'aquests centres al 6,6% actual. Aquesta disminució dels centres d'activitat ha afectat també als treballadors afiliats els quals han patit una davallada del 64,4% acabant concentrant així, el 4,6% dels afiliats comarcals a aquesta activitat en contra del 8,9% que suposaven el trimestre anterior.

El cas de Pineda de Mar ha estat, en essència, igual que el de Calella i malgrat de Mar tot i que les variacions registrades han estat menors; les empreses de l'hoteleria han disminuït un 13,5% i els treballadors afiliats un 28,9%.

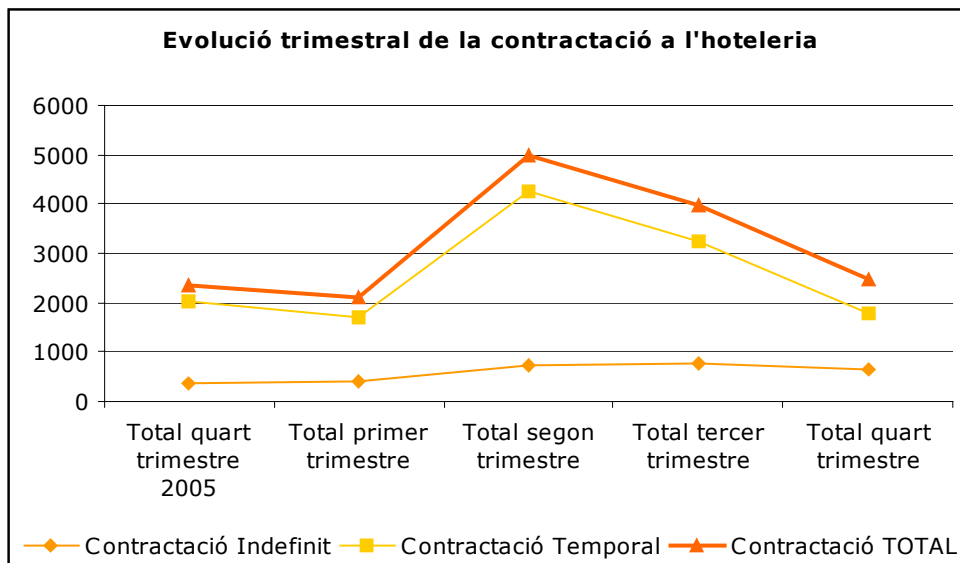
Així doncs, i tal i com comentàvem el trimestre anterior, aquesta reducció en els centres de cotització (empreses) i en els treballadors afiliats a l'activitat pot estar directament relacionat amb l'estacionalitat de l'activitat a la comarca; un cop acabada la temporada forta molts d'aquests centres aturen la seva activitat i la donen de baixa així com també la del seus treballadors. Efectivament, es dona una coincidència en el temps de menor activitat turística, quant a visitants, i menor nombre de centres d'activitat econòmica i de treballadors afiliats a l'hoteleria.

D'acord amb el descens de l'activitat de l'hoteleria doncs, veiem, en el gràfic següent, com l'atur del sector ha augmentat un 49,8% respecte el trimestre passat. Per sexes, els menys afavorits han estat els homes, els quals han augmentat la desocupació un 70,5%, mentre que les dones l'han incrementada un 38,9%. En termes interanuals però, les dades són més positives en registrar-se un descens de l'atur del 2,6%. Malgrat això, la desocupació entre els homes ha incrementat un 1,4% mentre que el col·lectiu femení s'ha beneficiat d'una reducció del 4,9%.





Quant a la contractació, i en concordança amb el descens de l'activitat de l'hoteleria i l'augment de la desocupació, s'ha reduït un 38,2% respecte el trimestre anterior. La major disminució s'ha donat en els contractes de tipus temporal (-44,5%) mentre que la reducció de la contractació indefinida ha estat més lleu en comparació amb la temporal (-11,5%).



Altra vegada però, observem una millora respecte el mateix període d'un any abans. Així, la contractació total ha crescut un 4,3%, sent molt favorable per la contractació de tipus indefinit, la qual creix un 93,3% i desfavorable per la de tipus temporal, la qual es redueix un 11%.

Com ja hem apuntat en altres ocasions, el tipus de contractació més utilitzada ha estat la temporal, la qual ha estat la opció usada en un 72,9% dels contractes.



ANNEX

Distribució municipal dels centres i assalariats de l'Hoteleria al Maresme -4t trimestre 2006*

Municipi	4t trimestre 2006	
	Empreses	Assalariats
Alella	29	133
Arenys de Mar	61	452
Arenys de Munt	21	487
Argentona	23	93
Cabrera de Mar	15	122
Cabrils	13	113
Calella	107	628
Canet de Mar	39	169
Dosrius	15	39
Malgrat de Mar	83	331
Masnou, El	66	302
Mataró	321	1.552
Montgat	28	92
Palafolls	28	123
Pineda de Mar	83	829
Premià de Dalt	13	42
Premià de Mar	53	178
Sant Andreu de Llavaneres	33	178
Sant Pol de Mar	17	101
Sant Vicenç de Montalt	16	68
Teià	15	47
Tiana	11	46
Tordera	40	150
Vilassar de Dalt	21	74
Vilassar de Mar	47	279
TOTAL MARESME	1.256	7.243

*només s'hi inclouen les dades dels municipis amb més de 4.000 habitants



**Distribució municipal dels treballadors autònoms de
l'Hoteleria- 4T 2006***

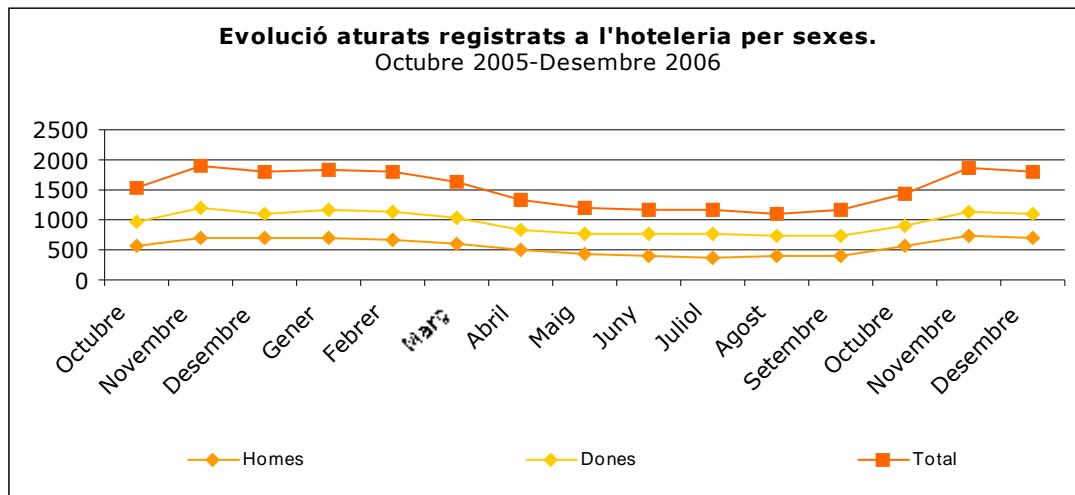
Municipi	4t trimestre 2006
Alella	72
Arenys de Mar	139
Arenys de Munt	63
Argentona	71
Cabrera de Mar	31
Cabrils	34
Calella	223
Canet de Mar	104
Dosrius	33
Malgrat de Mar	144
Masnou, El	131
Mataró	708
Montgat	85
Palafolls	60
Pineda de Mar	266
Premià de Dalt	59
Premià de Mar	164
Sant Andreu de Llavaneres	85
Sant Pol de Mar	33
Sant Vicenç de Montalt	35
Teià	31
Tiana	33
Tordera	99
Vilassar de Dalt	48
Vilassar de Mar	133
TOTAL	2.960

**només s'hi inclouen les dades dels municipis amb més de 4.000 habitants*



Aturats de l'Hoteleria al Maresme per sexe. Octubre 05-Desembre 2006

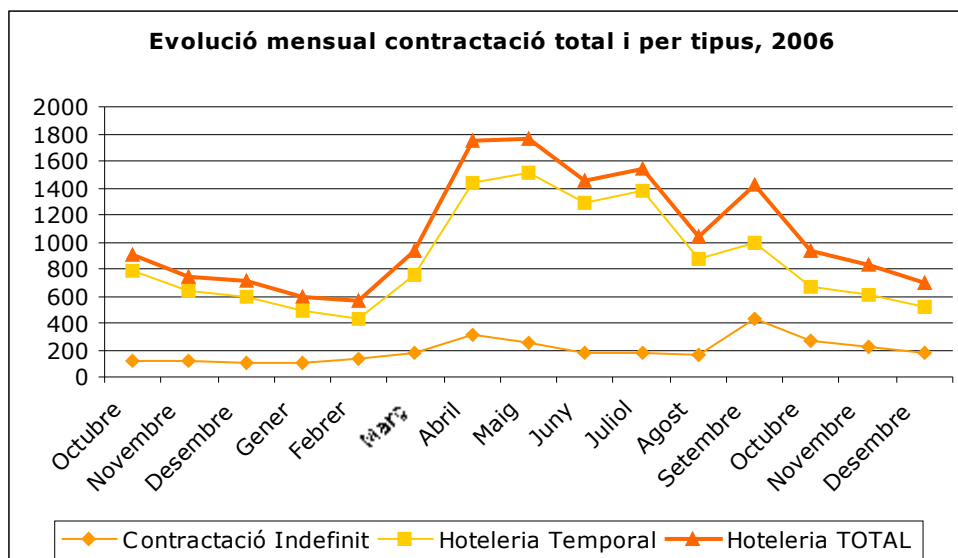
Període	Hoteleria			Variació %
	Homes	Dones	TOTAL	
Octubre	579	968	1.547	
Novembre	714	1.198	1.912	23,6%
Desembre	690	1.114	1.804	-5,6%
Total quart trimestre 2005	661	1.093	1.754	
Gener	690	1.156	1.846	2,3%
Febrer	664	1.145	1.809	-2,0%
Març	600	1.031	1.631	-9,8%
Total primer trimestre 2006	651	1.111	1.762	0,5%
Abril	494	828	1.322	-18,9%
Maig	440	766	1.206	-8,8%
Juny	406	761	1.167	-3,2%
Total segon trimestre 2006	447	785	1.232	-30,1%
Juliol	379	774	1.153	-0,8%
Agost	385	722	1.107	-4,0%
Setembre	416	748	1.164	5,1%
Total tercer trimestre 2006	393	748	1.141	-7,4%
Octubre	554	894	1.448	24,39%
Novembre	742	1.138	1.880	29,83%
Desembre	715	1.084	1.799	-4,30%
Total quart trimestre 2006	670	1.039	1.709	49,78%





Tipus de contractació a l'Hoteleria.

Període	Contractació			Variació %
	Indefinit	Temporal	TOTAL	
Octubre	125	786	911	
Novembre	112	635	747	-18%
Desembre	108	599	707	-5,35%
Total quart trimestre 2005	345	2020	2365	
Gener	109	487	596	-15,70%
Febrer	128	436	564	-5,4%
Març	173	761	934	65,6%
Total primer trimestre	410	1684	2094	-11,5%
Abril	308	1442	1750	87,4%
Maig	257	1513	1770	1,1%
Juny	173	1285	1458	-17,6%
Total segon trimestre	738	4240	4978	137,7%
Juliol	171	1375	1546	6,0%
Agost	158	872	1030	-33,4%
Setembre	425	990	1415	37,4%
Total tercer trimestre	754	3237	3991	-19,8%
Octubre	264	673	938	-33,7%
Novembre	218	609	827	-11,8%
Desembre	185	516	701	-15,2%
Total quart trimestre	667	1798	2466	-38,2%



Continguts elaborats per l'Observatori de Desenvolupament Local del Maresme a partir de les dades del Departament de Treball de la Generalitat de Catalunya. Febrer 2007.