



## SITUACIÓ LABORAL DE L'HOTELERIA AL MARESME. 4t TRIMESTRE 2007

El quart trimestre de l'any 2007 ha acabat amb xifres a la baixa quant a nombre de centres de cotització, d'assalariats, d'autònoms i de contractació laboral amb comparació amb el tercer trimestre, així com amb alces en l'atur registrat, la qual cosa indica un retrocés o alentiment de l'activitat hotelera en aquest darrer període.

Així, com dèiem, el nombre d'empreses dedicades a l'activitat econòmica de l'hoteleria<sup>1</sup> se situava en les 1.295 a finals del quart trimestre, xifra que suposa un descens del 9,88% respecte el trimestre anterior. Aquest descens ha anat acompanyat per una reducció en el nombre d'assalariats d'aquesta activitat que ha passat dels 10.472 del tercer trimestre als 7.309 a finals d'aquest, amb un descens relatiu del 30,20%. A la vegada, el nombre de treballadors autònoms també ha reulat un 6,11%, cosa que en valors absoluts suposa una reducció de 195 treballadors autònoms respecte el trimestre anterior.

### T.1 Evolució trimestral empreses i afiliació. Hoteleria\*

Període	Empreses	Assalariats	Autònoms
1r trimestre 2005	1.173	6.863	2.835
2n trimestre 2005	1.400	9.473	3.018
3r trimestre 2005	1.386	9.640	3.033
4t trimestre 2005	1.239	6.765	2.893
1r trimestre 2006	1.253	7.322	2.918
2n trimestre 2006	1.448	9.815	3.071
3r trimestre 2006	1.416	10.406	3.087
4t trimestre 2006	1.256	7.243	3.960
1r trimestre 2007	1.285	8.578	2.963
2t trimestre 2007	1.464	10.038	3.161
3r trimestre 2007	1.437	10.472	3.187
<b>4t trimestre 2007</b>	<b>1.295</b>	<b>7.309</b>	<b>2.992</b>

\*data de referència últim dia de cada trimestre

Font: elaboració ODLM a partir del Dpt. de Treball

La comparativa amb el mateix període de l'any anterior mostra com la tendència ha estat més positiva quant al nombre de centres de cotització i d'afiliats al règim general, ja que el seu nombre ha augmentat respecte el quart trimestre del 2006 registrant variacions del 3,10% i 0,91% en cada cas. Tot i això, veiem com el nombre d'afiliats al règim especial d'autònoms ha registrat una caiguda important (-24,44%).

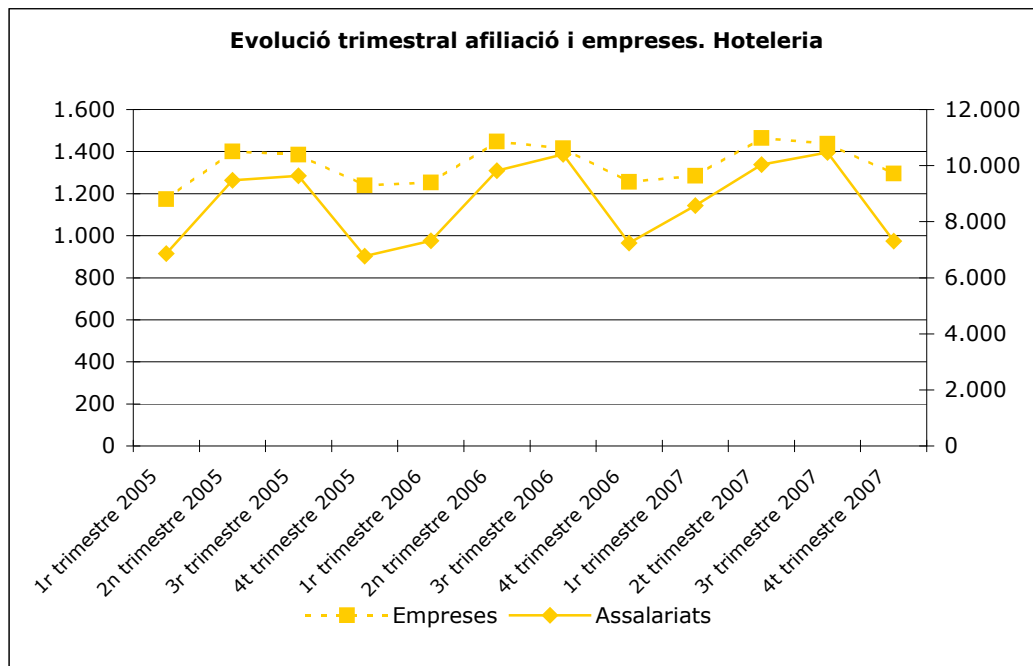
<sup>1</sup> Hoteleria: inclou hotels, càmpings i altres formes d'allotjament de curta durada, restaurants establiments de begudes, menjadors col·lectius i provisió de menjars preparats.



D'acord amb aquestes variacions, a finals del quart trimestre les empreses de l'activitat de l'hoteleria representaven el 9,44% de tots els centres de cotització registrats al Maresme, els assalariats suposaven el 7,73% del total d'afiliats al règim general a la comarca i els autònoms, per la seva banda, representaven el 7,97%.

En el gràfic següent, en el qual s'hi reflecteix l'evolució trimestral de l'afiliació i les empreses (centres de cotització), s'observa que en els darrers tres anys la variació entre en el tercer i el quart trimestre ha estat descendent tant pel que fa als centres de cotització com al nombre d'afiliats. Per tant, l'últim trimestre de cada any es caracteritza per un alentiment de l'activitat econòmica de l'hoteleria que es tradueix en una reducció de les afiliacions i, també, en un descens del nombre de comptes de cotització. El fenomen s'explica per l'alta estacionalitat d'aquesta secció econòmica, que en aquest darrer període de l'any va cap a la baixa amb l'acabament de la temporada estiuenca i, per tant, s'acaben molts dels contractes generats per la temporada alta i algunes empreses deixen l'activitat durant la temporada baixa.

Aquest descens d'empreses i d'afiliats ha comportat, també, una reducció de la grandària mitjana de les empreses d'aquesta subsecció econòmica, que ha passat de 7,28 treballadors per unitat productiva del tercer trimestre als 5,64 del quart trimestre.



Quant a la grandària de les empreses, el 91,11% de les empreses de l'activitat Hotelaria són microempreses, és a dir, ocupen un màxim de 10 persones, un 8,10% són empreses petites (d'11 a 50 treballadors), el 0,54% són de grandària mitjana (de 51 a 250 treballadors) i el 0,23% són grans empreses (més de 251 treballadors). Per tant, aquesta subsecció econòmica segueix l'estructura empresarial de la comarca que és de petita empresa.

Pel que fa la distribució dels treballadors per grandària del compte de cotització, la microempresa ha ocupat el 43,60% dels assalariats de l'activitat, la petita empresa el 29,93%, la mitjana empresa el 7,05% i, finalment, les grans empreses han donat feina al 19,40% dels assalariats de l'hoteleria.

#### T.2 Grandària del centre de cotització - 4t trimestre 2007

Tram d'assalariats	4t trimestre 2007	
	Empreses	Assalariats
1-5	1.030	2.089
6-10	150	1.098
11-25	79	1.285
26-30	9	254
31-50	17	649
51-100	7	516
101-250	0	0
251-500	1	362
501-750	2	1.056
<b>Total</b>	<b>1.295</b>	<b>7.309</b>

Font: elaboració ODLM a partir del Dpt. de Treball

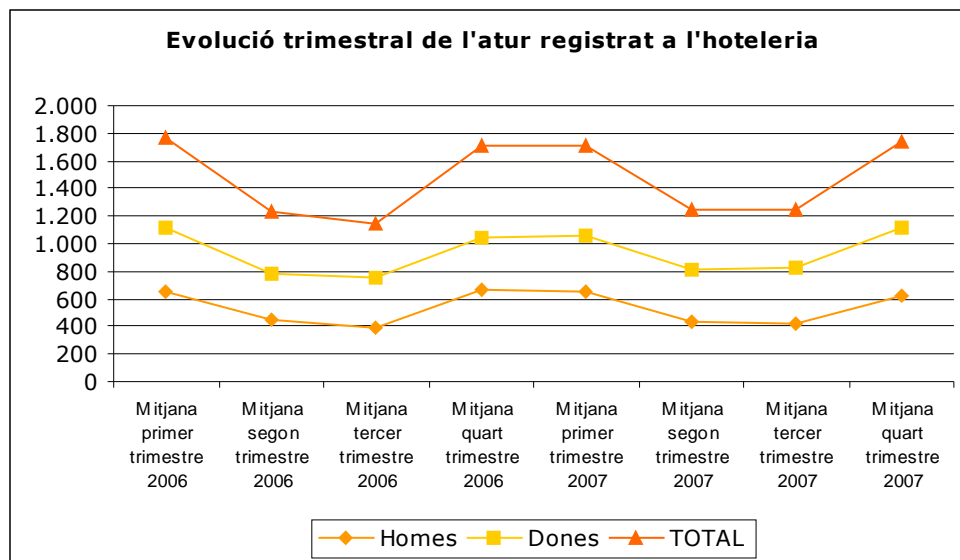
Pel que fa a la distribució de l'activitat hotelera a escala municipal<sup>2</sup> (veure annex), el major nombre d'empreses s'han seguit ubicant a Mataró (25,6%) per una qüestió de grandària del municipi (moltes d'aquestes empreses són restaurants). Els altres dos municipis amb una alta concentració d'establiments dedicats a hoteleria són Calella (8,8%) i Malgrat de Mar (7,3%), municipis clarament turístics, tot i que el seu pes ha davallat de manera important respecte el trimestre anterior. A la resta de municipis de la comarca, l'hoteleria representa entre el 0,9% i el 6,6% del seu teixit empresarial.

Quant a la distribució municipal del nombre d'afiliats al règim general de la Seguretat Social d'aquest sector econòmic, els assalariats s'han distribuït de la manera següent:

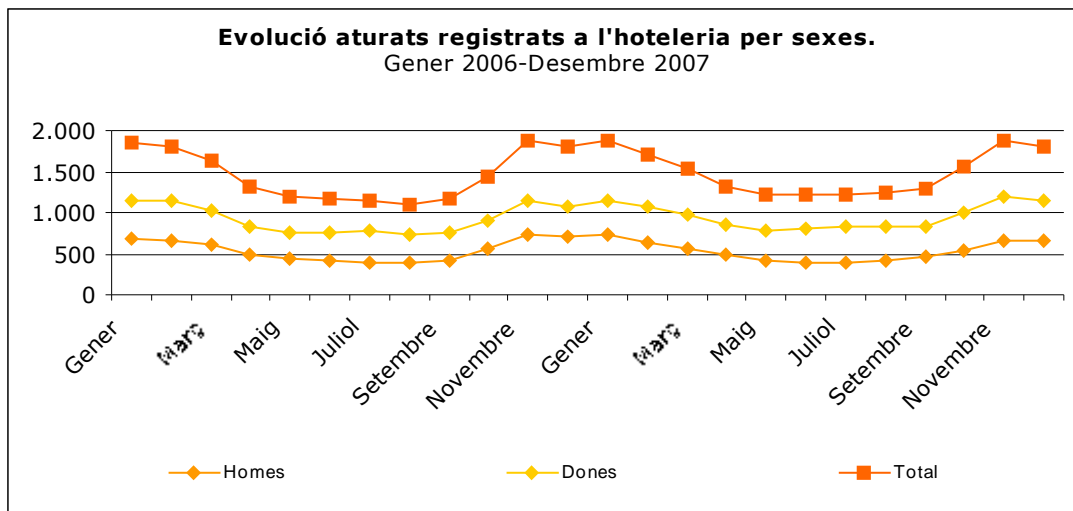
<sup>2</sup> A escala municipal només disposem de dades per als municipis de més de 4.00 habitants.



Mataró aplega el 22,2%, Pineda de Mar el 12,9% i Arenys de Munt el 8,4%, la qual cosa confirma la davallada de l'activitat hotelera ja que municipis com Calella i Malgrat de Mar, altament turístics, presenten percentatges més discrets d'afiliació. A banda de Mataró, cal destacar que aquesta concentració d'afiliats a Pineda de Mar i Arenys de Munt es deu a la major grandària de les seves empreses en comparació amb Calella i Malgrat de Mar. La grandària mitjana de les empreses d'aquesta activitat d'Arenys de Munt ha estat de 29,28 treballadors per unitat productiva, de l'11,08 en el cas de Pineda de Mar i del 7,50 en el cas d'Arenys de Mar.



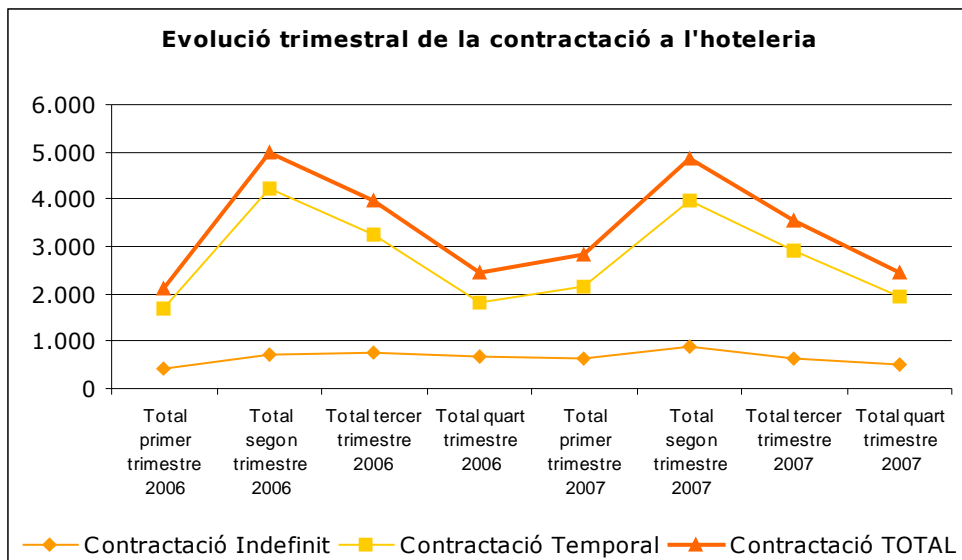
D'acord amb els descensos vistos anteriorment quant a afiliació i centres de cotització de l'hoteleria no és estrany doncs, veure com l'atur registrat d'aquesta activitat ha augmentat durant el darrer trimestre del 2007. L'augment de la desocupació ha estat del 39,61% i s'ha traduït a l'alça per ambdós sexes, si bé, amb més intensitat entre els homes que entre les dones. Així, l'increment de l'atur masculí ha estat del 47,85% respecte el trimestre anterior, i el femení del 35,42%. La variació interanual també presenta signe positiu, és a dir, l'atur ha augmentat respecte el mateix període del 2006 si bé, amb una intensitat menor (1,87%). Aquest creixement de la desocupació s'ha reflectit de diferent manera segons el gènere. Així, els homes s'han beneficiat d'una retallada del 7,31% mentre que les dones han experimentat un ascens del 7,79%.



De l'anàlisi del gràfic de l'evolució mensual d'aturats registrats a l'hoteleria s'extreu que el nombre de desocupats ha augmentat tant a l'octubre com al novembre i que ha caigut lleugerament al desembre, segurament, fruit de la punta de feina durant el període nadalenc. De fet, si observem l'evolució de la desocupació per sexes, veiem com en tots dos casos l'atur augmenta els dos primers mesos del trimestre i que es redueix durant el mes de desembre, en el cas dels homes un 1,50% i en el cas de les dones el 4,72%, éssent així aquestes darreres les més beneficiades pel descens de l'atur.

Quant a la contractació, durant el quart trimestre de l'any la secció econòmica de l'hoteleria ha formalitzat un total de 2.446 nous contractes, fet que suposa un important descens respecte el trimestre anterior (-30,84%), com ja és habitual, tant de les contractacions indefinides (-15,85%) com de les temporals (-34,01%). En comparació amb el mateix trimestre de l'any anterior, el nombre de contractes formalitzats també ha caigut, si bé la reducció ha estat més lleu, del 0,81%. Aquest descens ha estat molt marcat en la contractació indefinida (-22,03%) mentre que la temporal ha crescut un 7,11%. Per tant, la davallada de la contractació ha estat conseqüència directa de la reducció dels contractes indefinits.

Aquest descens de la contractació doncs, està molt d'acord amb l'increment de l'atur registrat aquest trimestre a l'activitat de l'hoteleria així com amb els descensos de l'afiliació i dels comptes de cotització.





## ANNEX

### Hoteleria. El Maresme. 4t trimestre 2007

Nom	4t trimestre 2007		
	Empreses	Assalariats	Autònoms
55 -HOTELERIA*	1.295	7.309	2.992
<b>TOTAL COMARCAL (totes activitats)</b>	<b>13.718</b>	<b>94.444</b>	<b>37.519</b>

\* inclou hotels, càmpings i altres formes d'allotjament de curta durada, restaurants, establiments de begudes, menjadors col·lectius i provisió de menjars preparats.

### Distribució municipal dels centres i assalariats de l'Hoteleria al Maresme -4t trimestre 2007\*

Municipi	4t trimestre 2007	
	Empreses	Afiliats
Alella	26	150
Arenys de Mar	57	428
Arenys de Munt	21	615
Argentona	24	91
Cabrera de Mar	17	118
Cabrils	17	123
Calella	114	572
Canet de Mar	39	120
Dosrius	15	32
Malgrat de Mar	94	345
Masnou, el	65	289
Mataró	332	1.620
Montgat	24	68
Palafolls	27	133
Pineda de Mar	85	942
Premià de Dalt	14	40
Premià de Mar	53	154
Sant Andreu de Llavaneres	41	193
Sant Pol de Mar	18	112
Sant Vicenç de Montalt	18	75
Teià	13	50
Tiana	12	66
Tordera	40	145
Vilassar de Dalt	23	72
Vilassar de Mar	48	250
<b>TOTAL MARESME</b>	<b>1.295</b>	<b>7.309</b>

\*només s'hi inclouen les dades dels municipis amb més de 4.000 habitants

Font: elaboració ODLM a partir del Dpt. de Treball



**Distribució municipal dels treballadors autònoms de  
l'Hoteleria- 4t 2007\***

Municipi	4t trimestre 2007
Alella	72
Arenys de Mar	134
Arenys de Munt	63
Argentona	75
Cabrera de Mar	33
Cabrils	41
Calella	218
Canet de Mar	109
Dosrius	39
Malgrat de Mar	144
Masnou, el	136
Mataró	718
Montgat	86
Palafolls	62
Pineda de Mar	268
Premià de Dalt	54
Premià de Mar	173
Sant Andreu de Llavaneres	76
Sant Pol de Mar	38
Sant Vicenç de Montalt	35
Teià	30
Tiana	29
Tordera	99
Vilassar de Dalt	47
Vilassar de Mar	132
<b>TOTAL MARESME</b>	<b>2.992</b>

\*només s'hi inclouen les dades dels municipis amb més de 4.000 habitants

Font: elaboració ODLM a partir del Dpt. de Treball





### Aturats de l'Hoteleria al Maresme per sexe. Gener 06-Desembre 07

Període	Hoteleria			Variació %
	Homes	Dones	TOTAL	
Gener	690	1.156	<b>1.846</b>	2,3%
Febrer	664	1.145	<b>1.809</b>	-2,0%
Març	600	1.031	<b>1.631</b>	-9,8%
<b>Mitjana primer trimestre 2006</b>	<b>651</b>	<b>1.111</b>	<b>1.762</b>	<b>0,5%</b>
Abril	494	828	<b>1.322</b>	-18,9%
Maig	440	766	<b>1.206</b>	-8,8%
Juny	406	761	<b>1.167</b>	-3,2%
<b>Mitjana segon trimestre 2006</b>	<b>447</b>	<b>785</b>	<b>1.232</b>	<b>-30,1%</b>
Juliol	379	774	<b>1.153</b>	-0,8%
Agost	385	722	<b>1.107</b>	-4,0%
Setembre	416	748	<b>1.164</b>	5,1%
<b>Mitjana tercer trimestre 2006</b>	<b>393</b>	<b>748</b>	<b>1.141</b>	<b>-7,4%</b>
Octubre	554	894	<b>1.448</b>	24,39%
Novembre	742	1.138	<b>1.880</b>	29,83%
Desembre	715	1.084	<b>1.799</b>	-4,30%
<b>Mitjana quart trimestre 2006</b>	<b>670</b>	<b>1.039</b>	<b>1.709</b>	<b>49,78%</b>
Gener	733	1.137	1.870	3,94%
Febrer	642	1.062	1.704	-8,87%
Març	568	967	1.535	-9,91%
<b>Mitjana primer trimestre 2007</b>	<b>648</b>	<b>1.055</b>	<b>1.703</b>	<b>-0,35%</b>
Abril	484	842	1.326	-13,62%
Maig	426	788	1.214	-8,45%
Juny	395	814	1.209	-0,41%
<b>Mitjana segon trimestre 2007</b>	<b>435</b>	<b>815</b>	<b>1.250</b>	<b>-26,62%</b>
Juliol	398	823	1.221	0,99%
Agost	409	830	1.239	1,47%
Setembre	454	828	1.282	3,47%
<b>Mitjana tercer trimestre 2007</b>	<b>420</b>	<b>827</b>	<b>1.247</b>	<b>-0,24%</b>
Octubre	544	1.006	1.550	20,90%
Novembre	665	1.206	1.871	20,70%
Desembre	655	1.149	1.804	-3,58%
<b>Mitjana quart trimestre 2007</b>	<b>621</b>	<b>1.120</b>	<b>1.741</b>	<b>39,61%</b>

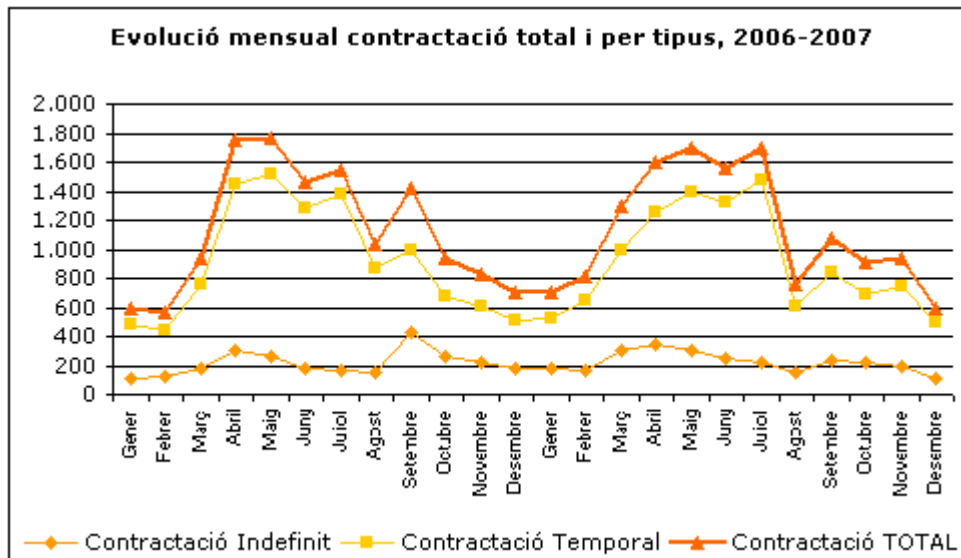
Font: elaboració ODLM a partir del Dpt. de Treball



### Tipus de contractació a l'Hoteleria.

Període	Contractació			Variació %
	Indefinit	Temporal	TOTAL	
Gener	109	487	596	-15,70%
Febrer	128	436	564	-5,4%
Març	173	761	934	65,6%
<b>Total primer trimestre 2006</b>	<b>410</b>	<b>1.684</b>	<b>2.094</b>	<b>-11,5%</b>
Abril	308	1.442	1.750	87,4%
Maig	257	1.513	1.770	1,1%
Juny	173	1.285	1.458	-17,6%
<b>Total segon trimestre 2006</b>	<b>738</b>	<b>4.240</b>	<b>4.978</b>	<b>137,7%</b>
Juliol	171	1.375	1.546	6,0%
Agost	158	872	1.030	-33,4%
Setembre	425	990	1.415	37,4%
<b>Total tercer trimestre 2006</b>	<b>754</b>	<b>3.237</b>	<b>3.991</b>	<b>-19,8%</b>
Octubre	264	673	938	-33,7%
Novembre	218	609	827	-11,8%
Desembre	185	516	701	-15,2%
<b>Total quart trimestre 2006</b>	<b>667</b>	<b>1.798</b>	<b>2.466</b>	<b>-38,2%</b>
Gener	181	524	705	0,57%
Febrer	165	644	809	14,75%
Març	302	996	1.298	60,44%
<b>Total primer trimestre 2007</b>	<b>648</b>	<b>2.164</b>	<b>2.812</b>	<b>14,03%</b>
Abril	350	1.253	1.603	23,50%
Maig	306	1.397	1.703	6,24%
Juny	242	1.319	1.561	-8,34%
<b>Total segon trimestre 2007</b>	<b>898</b>	<b>3.969</b>	<b>4.867</b>	<b>73,08%</b>
Juliol	224	1.474	1.698	8,77%
Agost	154	605	759	-55,30%
Setembre	240	840	1.080	42,29%
<b>Total tercer trimestre 2007</b>	<b>618</b>	<b>2.919</b>	<b>3.537</b>	<b>-27,32%</b>
Octubre	218	690	908	-15,92%
Novembre	197	741	938	3,30%
Desembre	105	495	600	-36,03%
<b>Total quart trimestre 2007</b>	<b>520</b>	<b>1.926</b>	<b>2.446</b>	<b>-30,84%</b>

Font: elaboració ODLM a partir del Dpt. de Treball



Continguts elaborats per l'Observatori de Desenvolupament Local del Maresme a partir de les dades del Departament de Treball de la Generalitat de Catalunya. Març del 2008.