




CONSELL
COMARCAL
DEL
MARESME

L'Observatori de
Desenvolupament Local




Informació anual

SINISTRALITAT LABORAL AL MARESME

Any 2015

Observatori de Desenvolupament Local del Maresme
1 de març de 2015

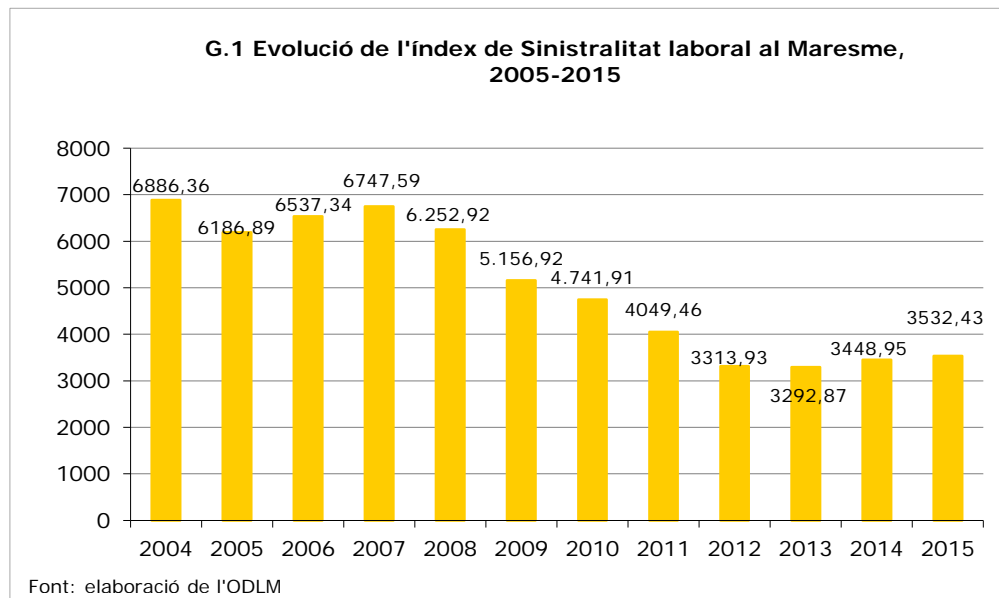


SINISTRALITAT LABORAL ANUALITAT 2015

L'índex de sinistralitat laboral al Maresme ha augmentat un 2,42% l'any 2015 i el volum d'accidents ho ha fet un 6,92% en relació a l'any anterior.

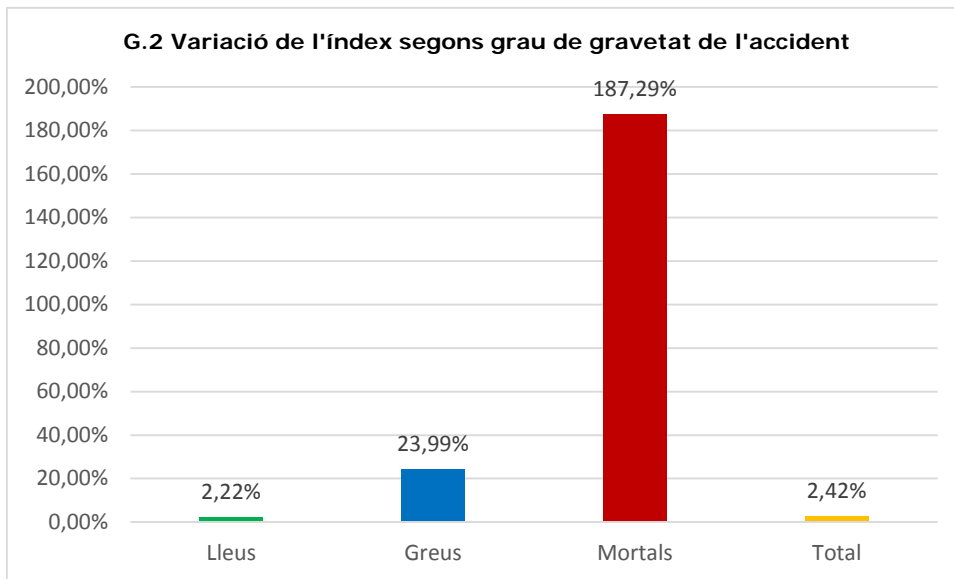

Índex d'incidència

L'any 2015 l'índex d'incidència laboral¹ al Maresme s'ha situat en el 3532,43 accidents laborals amb resultat de baixa laboral per cada 100.000 afiliacions al règim general de la Seguretat Social. Aquesta xifra ha suposat un increment del 2,42% en relació a l'any 2014. L'índex s'ha situat per sobre del de la província de Barcelona (3267,26) i també del de Catalunya (3417,56).

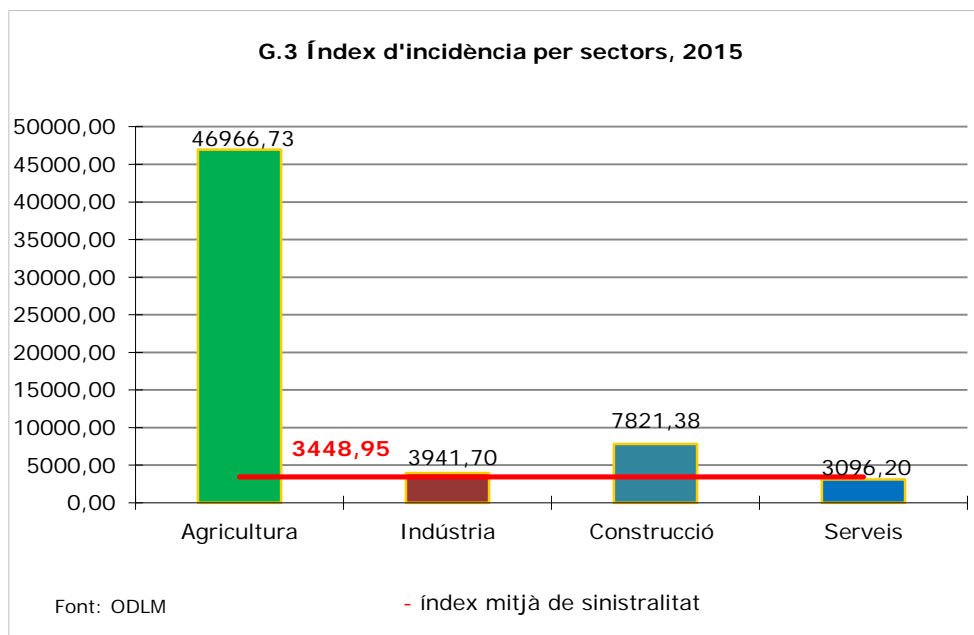


Quant al **grau de gravetat** dels accidents, l'índex d'incidència laboral ha augmentat en tots els tipus d'accidents; un 187,29% en el cas dels mortals, un 23,99% en els greus i un 2,22% en els lleus. L'índex d'incidència de la sinistralitat en els accidents lleus s'ha situat en els 3502,97 accidents per cada 100.000 afiliacions, en el 25,91 en el cas dels greus i en el 3,53 en el cas dels mortals.

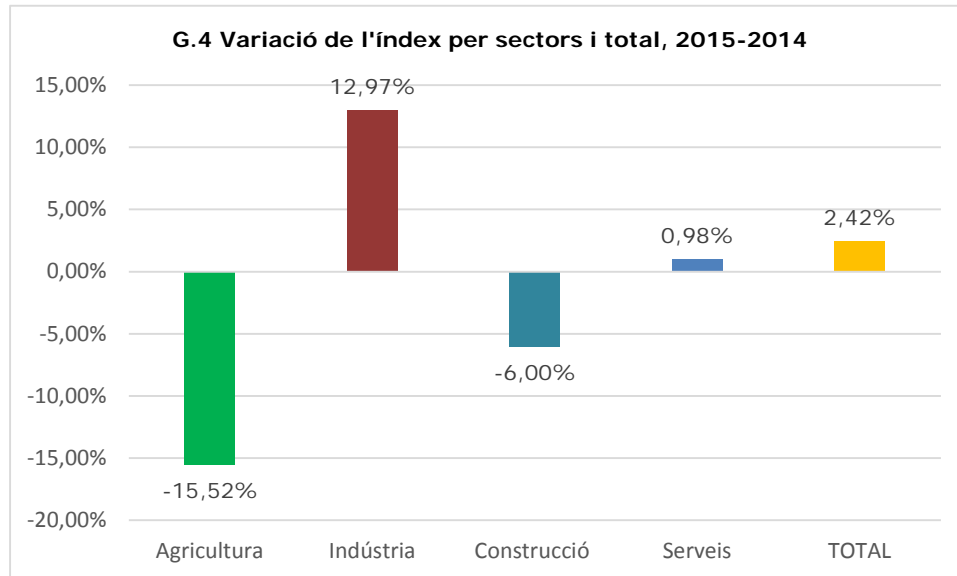

¹ Índex d'incidència laboral: nombre d'accidents per cada 100.000 afiliats a la Seguretat Social (règim general i règim especial mineria del carbó en el cas del càlcul per comarques). Tal i com apunta l'Observatori d'Empresa i Ocupació de la Generalitat de Catalunya, els índex d'incidència són la dada més adequada per fer el seguiment de l'evolució de la sinistralitat ja que eliminen l'efecte distorsionador que produeix en les xifres absolutes els canvis en el volum de la població ocupada que hi ha al llarg dels anys.



Quant als **sectors**, com és habitual, el sector primari presenta l'índex d'incidència més elevat, amb 46.966,73 accidents per 100.000 afiliacions. La construcció ocupa el segon lloc (7.821,38) seguit per la indústria (3.941,70) i en darrer lloc els serveis (3.096,20).



Respecte l'any passat, l'índex ha augmentat en el sector industrial (12,97%) i en el dels serveis (0,98%) mentre que ha disminuït en el sector primari (-15,52%) així com en el de la construcció (-6,0%), com il·lustra el gràfic 4.



Xifres absolutes de sinistralitat

Si fem referència a les xifres absolutes d'accidents laborals, el seu nombre total ha augmentat en relació a l'any 2014. A final de l'any 2015 s'havien comunicat un total de 2.999 accidents laborals amb resultat de baixa, 194 sinistres més que els comunicats al llarg de l'any 2014. Això ha suposat un increment relatiu del 6,92%.

T.1 Evolució de la sinistralitat laboral segons gravetat, 2004-2015

Període	Lleus	Greus	Mortals	TOTAL
2004	5.907	98	5	6.010
2005	5.545	73	5	5.623
2006	6.093	51	3	6.147
2007	6.492	52	4	6.548
2008	5.798	43	4	5.845
2009	4.387	25	0	4.412
2010	3.933	35	1	3.969
2011	3.383	33	2	3.418
2012	2.655	25	3	2.683
2013	2.583	17	0	2.600
2014	2.787	17	1	2.805
2015	2.974	22	3	2.999
var.anual	6,71%	29,41%	200,00%	6,92%

Elaboració de l'ODLM a partir de les dades del Dpt d'Empresa i Coneixement

D'acord amb el **grau de gravetat** dels accidents, han augmentat tots els accidents; un 200% els mortals, un 29,41% els greus i un 6,71% els lleus. Ara bé, els accidents lleus han estat la majoria (2974), seguits pels greus (22) i els mortals (3).

Quant als **sectors**, el nombre d'accidents laborals ha augmentat en el sector industrial (15,86%), en el de la construcció (4,33%) i en el dels serveis (5,48%) mentre que ha disminuït en el primari (-7,69%). en tots els sectors excepte en el de la indústria. En el sector primari s'han comunicat 72 accidents, sis menys que l'any anterior. En el cas de la indústria se n'han produït 599, 82 més que el 2014. Pel que fa la construcció se n'han comunicat 289, 12 més que un any abans mentre que en els serveis se n'han comptabilitzat un total de 20.39, 106 més que el 2014.

Un any més doncs, la comarca no ha registrat bones xifres de manera que la dinàmica negativa iniciada l'any passat s'ha repetit i agreujat aquest 2015, tant si ens referim a l'índex com al nombre absolut d'accidents. El més negatiu de tot plegat però, han estat els tres accidents mortals.

