




CONSELL
COMARCAL
DEL
MARESME

L'Observatori de
Desenvolupament Local



Informació trimestral

SINISTRALITAT LABORAL AL MARESME

Primer trimestre de 2015

Observatori de Desenvolupament Local del Maresme
Àrea de Promoció Econòmica
29 d'abril del 2015

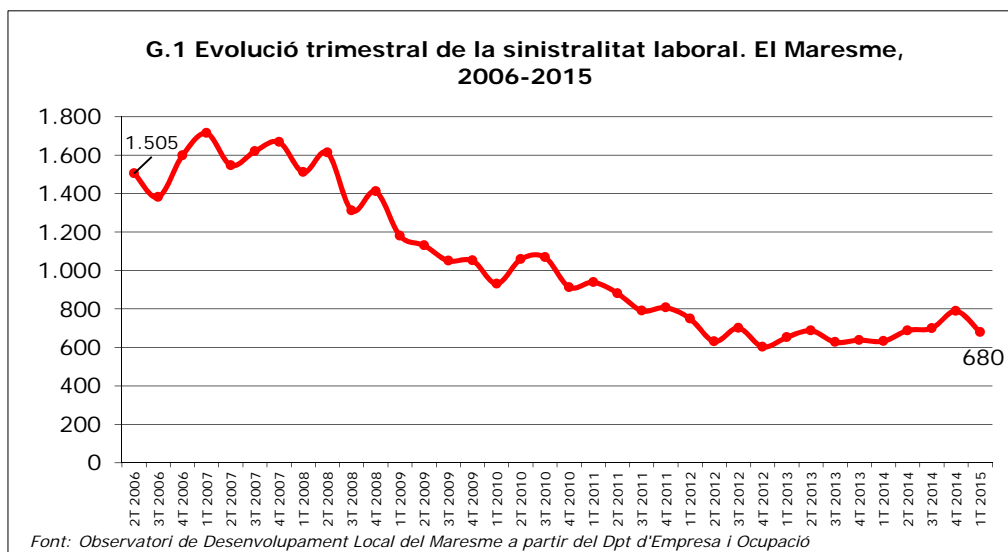


Evolució de la Sinistralitat¹

En el primer trimestre de l'any s'han comunicat un total de 680 accidents a la feina amb resultat de baixa laboral. Aquesta xifra suposa un descens en relació a aquella registrada el darrer trimestre de l'any 2014. El nombre d'accidents ha baixat de 109, cosa que suposa un descens relatiu del 13,81%.

La comparativa interanual però, és menys positiva. Respecte el mateix trimestre d'un any abans s'han comunicat 48 accidents més, la qual cosa ha significat un increment relatiu de la sinistralitat del 7,59%.

En termes inter trimestrals, el nombre d'accidents laborals també ha baixat pel conjunt de la província de Barcelona (-4,38%) així com pel conjunt de Catalunya (-3,56%). De la mateixa manera, en termes interanuals, el volum d'accidents ha augmentat també en aquest dos àmbits territorials, un 3,27% a la província i un 4,85% a Catalunya.



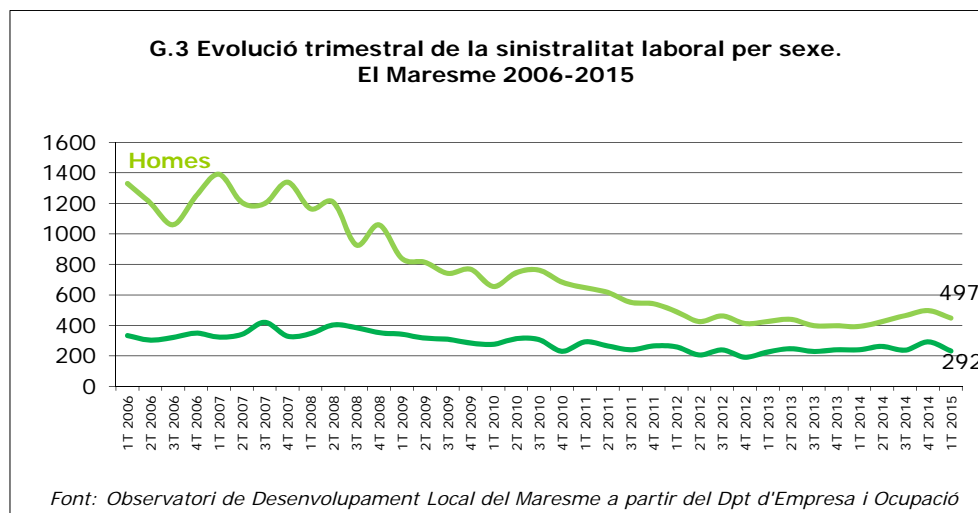
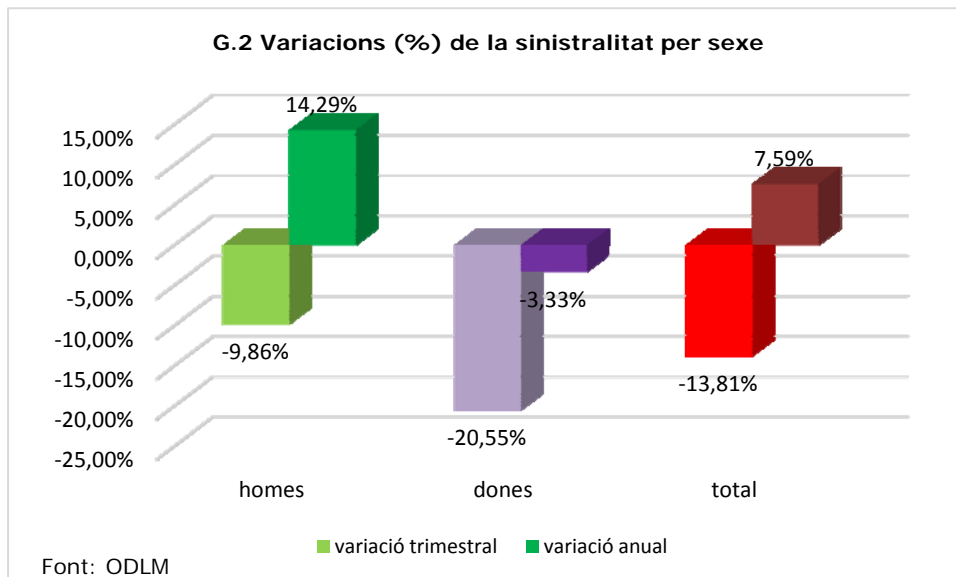
Accidentalitat per sexe

El descens de la sinistralitat en relació al trimestre passat s'ha reflectit tant en el col·lectiu masculí com en el femení si bé, la intensitat del fenomen ha estat diferent. Així, mentre que els accidents femenins han baixat un 20,55% els dels homes ho han fet en un 9,86%.

¹ Sinistralitat laboral: Accidents amb resultat de baixa que succeeixen durant la jornada laboral. No estan comptabilitzats els accident *in itinere*.



Si ens referim a la comparativa interanual, l'augment del nombre d'accidents s'explica per l'increment experimentat pel col·lectiu masculí (14,29%) i el descens registrat en el cas del col·lectiu femení (-3,33%) (vegeu gràfic 2).

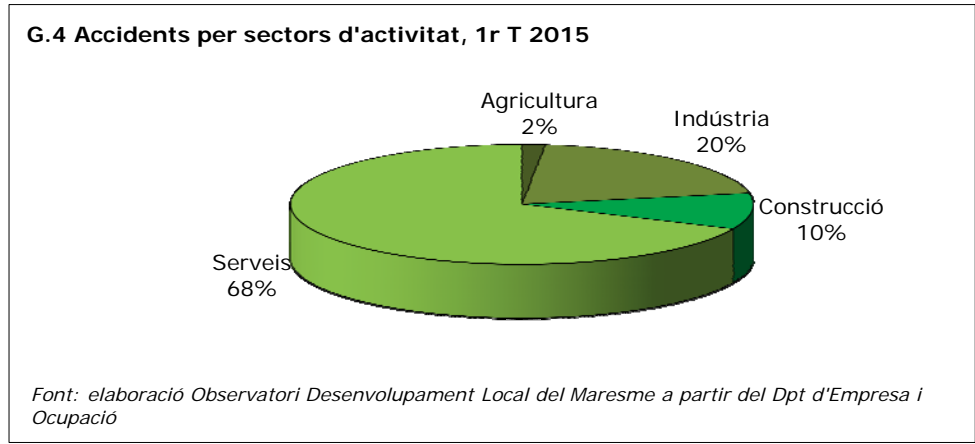


Sinistralitat per grans sectors

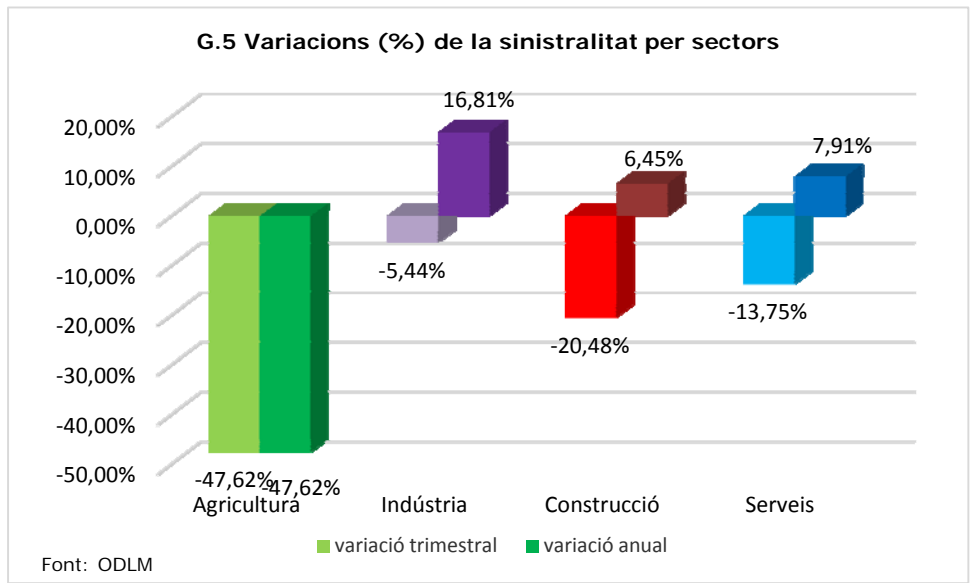
Com és habitual, el sector dels serveis ha estat, una vegada més, aquell que més accidents laborals ha comunicat amb un total de 464. D'aquesta manera aquest trimestre ha acumulat el 68% del total d'accidents laborals comunicats. La indústria n'ha acumulat el 20%, la



construcció el 10% i el sector primari el 2% amb un total d'accidents, respectivament, de 139, 66 i 11.



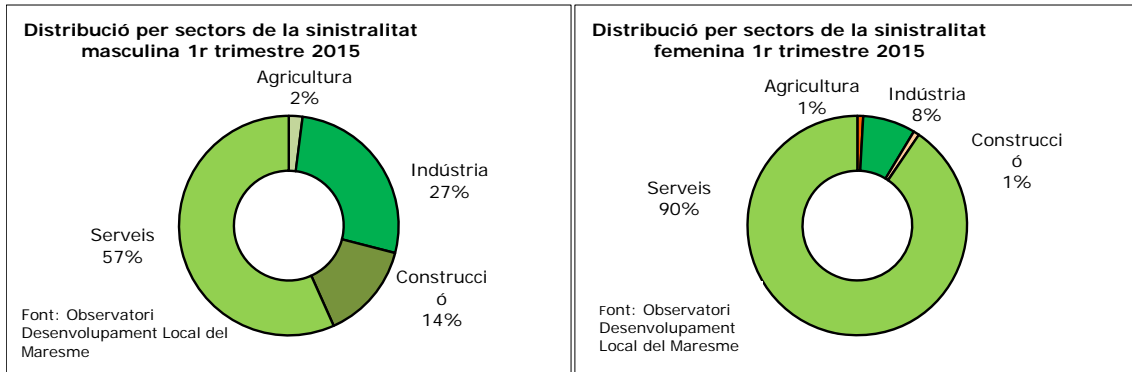
En relació amb el trimestre passat, com queda palès en el gràfic que segueix, el nombre d'accidents ha disminuït en tots els grans sectors d'activitat sense excepció; un 47,62% en el primari, un 20,48% en la construcció, un 13,75% en els serveis i un 5,44% en la indústria. En termes interanuals però, el volum d'accidents laborals ha minvat en el sector primari (-47,62%) mentre que ha augmentat en la resta de sectors; un 16,81% en la indústria, un 7,91% en els serveis i un 6,45% en la construcció.





En el gràfic 6 hem representat la distribució per sexe i sectors de la sinistralitat laboral. Una vegada més es fa palesa una incidència sectorial més variada dels accidents laborals masculins que no pas dels femenins segurament fruit, en bona part, a la major i menor presència de cada col·lectiu en cada sector.

G.6 Sinistralitat per sectors i sexe



Grau de gravetat

Els accidents laborals es categoritzen en lleus, greus i mortals. En relació amb la gravetat de l'accident, i com és habitual, el major nombre de sinistres comunicats aquest trimestre han estat de pronòstic lleu. En total 669, el 98,38% del total. De fet però, el més positiu de tot plegat és que no s'ha produït cap accident mortal a la comarca² en aquest tres primers mesos de l'any 2015.

Respecte del trimestre passat han baixat els accidents de caràcter lleu (-14,55%) mentre que han augmentat els de pronòstic greu (83,33%). Interanualment, com recull la taula 1, han augmentat tant els accidents lleus (6,70%) com els greus (120%).

T.1 Grau de gravetat del accidents laborals al Maresme, 1r trimestre 2015

Grau	Homes	Dones	Total	variació trimestral	variació anual
Lleu	441	228	669	-14,56%	6,70%
Greu	7	4	11	83,33%	120,00%
Mortal	0	0	0	nd	nd
Total	448	232	680	-13,81%	7,59%

Font: Observatori Desenvolupament Local del Maresme a partir del Dpt d'Empresa i Ocupació

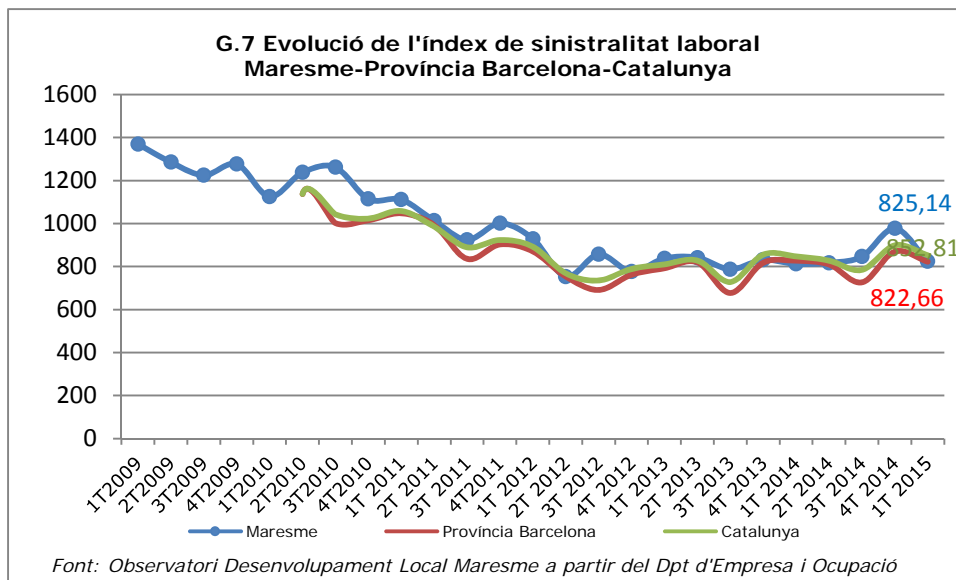
² En aquests sentit cal tenir present que al Maresme es comptabilitzen els accidents de treballadors d'empreses donades d'alta a la comarca.



Índex d'incidència

L'índex d'incidència³ és l'indicador que permet veure millor l'evolució de la sinistralitat.

En el gràfic 7 hem dibuixat l'evolució trimestral de l'índex d'incidència de la sinistralitat laboral dels darrers anys tant de la comarca del Maresme com pel conjunt de la província de Barcelona i de Catalunya. Després dels augments dels darrers trimestres aquest trimestre l'índex ha tendit a la baixa en tots tres àmbits. Així, a la comarca s'ha situat en els 825,14 accidents laborals amb resultat de baixa per cada 100.000 afiliats al Règim General de la Seguretat Social, un índex superior al de la província (822,66/100.000) però inferior al registrat pel conjunt de Catalunya⁴ (852,81/100.000).



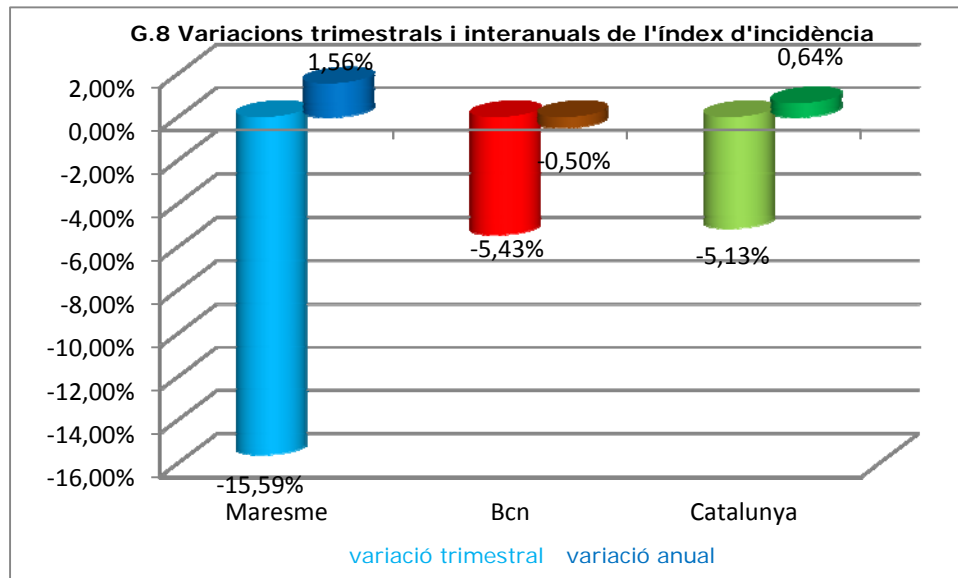
Com queda palès en el gràfic 8 i ja hem avançat, en relació amb el trimestre precedent l'índex ha disminuït en els tres àmbits territorials considerats. Al Maresme és on ho ha fet amb més intensitat (-15,59%) com a conseqüència d'un descens pronunciat de l'índex en el sector primari. Pel conjunt de la província l'índex ha caigut un 5,43% i pel conjunt de Catalunya ho ha fet un 5,13%. Interanualment, l'índex ha tendit a l'alça al Maresme (1,56%)

³ Índex d'incidència: índex de sinistralitat laboral que posa en relació el número d'accidents per cada 100.000 afiliats al règim general de la Seguretat Social, en el cas dels càlculs comarcals.

⁴ L'índex d'incidència per la província i per Catalunya que presentem aquí divergeixen d'aquells que presenta el Departament d'Empresa i Ocupació ja que no utilitzem estrictament la mateixa metodologia perquè no ens permetria la comparativa amb l'índex de la comarca.



així com en el conjunt de Catalunya (0,64%). Pel conjunt de la província de Barcelona, en canvi, ha baixat lleument (-0,50%).



Font: Observatori de Desenvolupament Local del Maresme

L'índex d'incidència per sectors l'hem recollit a la taula que segueix. Una vegada més l'índex més elevat es registra, en tots tres àmbits territorials considerats, en el sector primari. Aquest trimestre però, cal ressaltar la disminució de l'índex en el sector primari al Maresme respecte períodes precedents. També en tots tres casos es manté el sector dels serveis com aquell amb un menor índex d'incidència. Per tant, es fa evident, una vegada més, la diferència existent entre el valor absolut d'accidents i l'índex d'incidència de sinistralitat laboral, l'indicador d'accidentalitat.

T.2 Índex d'incidència trimestral per sectors, 1r trimestre 2015

Sector	Maresme	Prov.Bcn	Catalunya
Agricultura	6508,88	4550,85	6101,49
Indústria	928,09	1130,99	1156,43
Construcció	1815,68	1707,87	1667,44
Serveis	729,23	710,05	718,55
Total	825,14	822,66	852,81

Font: Observatori Desenvolupament Local del Maresme



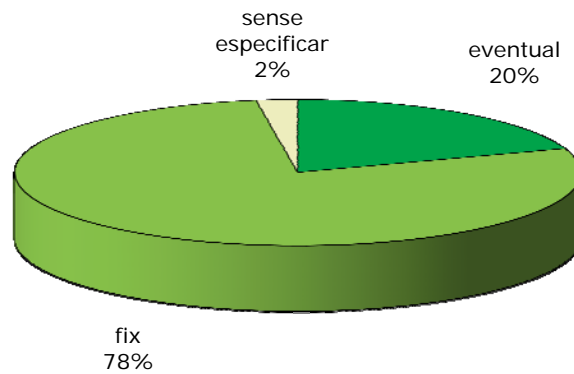
ANNEX ESTADÍSTIC

Sinistralitat laboral al Maresme per sectors i sexe, 1r trimestre 2015

Sector	Homes	Dones	Total	variació trimestral	variació anual
Agricultura	9	2	11	-47,62%	-47,62%
Indústria	121	18	139	-5,44%	16,81%
Construcció	64	2	66	-20,48%	6,45%
Serveis	254	210	464	-13,75%	7,91%
Total	448	232	680	-13,81%	7,59%

Font: Observatori Desenvolupament Local del Maresme a partir del Dpt d'Empresa i Ocupació

Distribució de la sinistralitat per tipus de contracte
1r trimestre 2015



Font: ODLM



ÍNDEX DE GRÀFICS I TAULES **pàg.**

GRÀFICS

1. Evolució trimestral de la sinistralitat laboral. El Maresme, 2006-2015	1
2. Variacions de la sinistralitat per sexe	2
3. Evolució trimestral de la sinistralitat laboral per sexe. El Maresme, 2006-2015	2
4. Accidents per sectors d'activitat	3
5. Variacions de la sinistralitat per sectors	3
6. Sinistralitat per sector i sexe	4
7. Evolució de l'índex d'incidència de la sinistralitat laboral Maresme- Província de Barcelona- Catalunya	5
8. Variacions trimestrals i interanuals de l'índex d'incidència	6

TAULES

1. Grau de gravetat dels accidents laborals al Maresme	4
2. Índex d'incidència trimestral per sectors i àmbits	6

ANNEX ESTADÍSTIC	7
-------------------------	----------

