




CONSELL  
COMARCAL  
DEL  
MARESME

L'Observatori de  
Desenvolupament Local



## Informació anual

# SINISTRALITAT LABORAL AL MARESME

Any 2014

Promoció Econòmica  
Observatori de Desenvolupament Local del Maresme  
11 de febrer de 2015

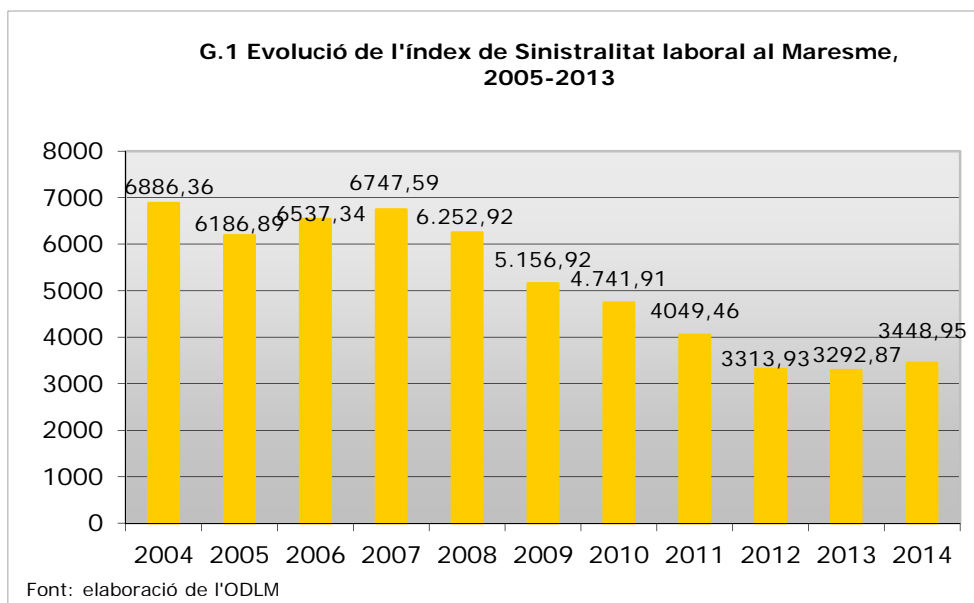


## SINISTRALITAT LABORAL ANUALITAT 2014

L'índex de sinistralitat laboral al Maresme augmenta un 4,74% l'any 2014 i el volum d'accidents ho fa un 7,88% en relació a l'any anterior.

### Índex d'incidència

L'any 2014 l'índex d'incidència laboral<sup>1</sup> al Maresme ha repuntat un 4,74% respecte l'any 2013. D'aquesta manera, es trenca la tendència a la baixa dels darrers anys, com il·lustra el gràfic que segueix. L'índex s'ha situat en els 3.448,95 accidents laborals amb resultat de baixa laboral per cada 100.000 afiliacions al règim general de la Seguretat Social.



Quant al **grau de gravetat** dels accidents, l'índex d'incidència laboral ha augmentat en els accidents lleus (4,75%) així com en els mortals i s'ha reduït en els greus (-2,93%). L'índex d'incidència de la sinistralitat en els accidents lleus s'ha situat en els 3.426,82 accidents per cada 100.000 afiliacions, en el 20,90 en el cas dels greus i en l'1,23 en el cas dels mortals (vegeu taula 1).

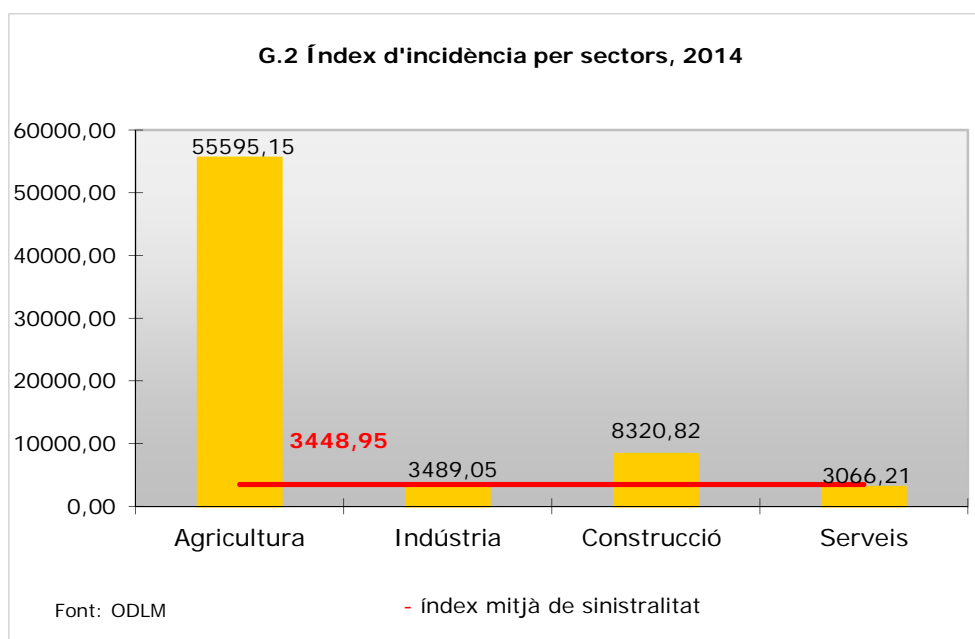
<sup>1</sup> Índex d'incidència laboral: nombre d'accidents per cada 100.000 afiliats a la Seguretat Social (règim general i règim especial mineria del carbó en el cas del càlcul per comarques). Tal i com apunta el Departament d'Empresa i Ocupació de la Generalitat de Catalunya, els índex d'incidència són la dada més adequada per fer el seguiment de l'evolució de la sinistralitat ja que eliminen l'efecte distorsionador que produeix en les xifres absolutes els canvis en el volum de la població ocupada que hi ha al llarg dels anys.



Gravetat	2005	2006	2007	2008	2009	2010	2011	2012	2013	2014	variació anual
Lleus	6.101,06	6.479,92	6.689,89	6.202,64	5.127,69	4.698,90	4.007,99	3.279,34	3.271,34	3.426,82	4,75%
Greus	80,32	54,24	53,59	46,00	29,22	41,82	39,10	30,88	21,53	20,90	-2,93%
Mortals	5,50	3,19	4,12	4,28	0,00	1,19	2,37	3,71	0,00	1,23	nd
<b>Total</b>	<b>6.186,89</b>	<b>6.537,34</b>	<b>6.747,59</b>	<b>6.252,92</b>	<b>5.156,92</b>	<b>4.741,91</b>	<b>4.048,46</b>	<b>3.313,93</b>	<b>3.292,87</b>	<b>3.448,95</b>	<b>4,74%</b>

Elaboració de l'ODLM a partir de les dades del Dpt d'Empresa i Ocupació

Quant als **sectors**, com és habitual, el sector primari presenta l'índex d'incidència més elevat, amb 55038,76 accidents per 100.000 afiliacions. Respecte l'any passat, l'índex ha augmentat en tots els sectors llevat del de la indústria en què ha disminuït un 2,65%.



Sectors	2004	2005	2006	2007	2008	2009	2010	2011	2012	2013	2014	variació anual
Agricultura	43037,97	34998,66	19336,18	18556,01	23109,6	55952,38	56882,82	60712,20	48813,56	55038,76	55595,15	12,75%
Indústria	8427,04	7692,85	8357,18	7994,34	7557,87	5792,76	5435,13	4423,74	3628,01	3584,06	3489,05	-1,21%
Construcció	14961,34	13653,12	14808,62	15155,24	13791,36	12050,98	11538,46	10902,29	9483,59	7946,48	8320,82	-16,21%
Serveis	4507,33	3996,06	4098,8	4508,54	4483,68	3964,23	3683,34	3200,34	2718,28	2873,21	3066,21	5,70%
<b>TOTAL</b>	<b>6886,36</b>	<b>6186,89</b>	<b>6537,34</b>	<b>6747,59</b>	<b>6.252,92</b>	<b>5.156,92</b>	<b>4.741,91</b>	<b>4049,46</b>	<b>3313,93</b>	<b>3292,87</b>	<b>3448,95</b>	<b>-0,64%</b>

Elaboració de l'ODLM a partir de les dades del Dpt. de Treball

### Xifres absolutes de sinistralitat

Si fem referència a les xifres absolutes d'accidents laborals, el seu nombre total ha augmentat en relació a l'any 2013. En el període comprès entre l'1 de gener de 2014 i el 31 de desembre del mateix any s'han comunicat un total 2.805 accidents laborals amb resultat de baixa, 205 més que en el mateix període de l'any 2013. Així, el volum d'accidents a la feina ha augmentat un 7,88%.

D'acord amb el **grau de gravetat** dels accidents, han augmentat els accidents lleus (7,9%) i els mortals mentre que els de pronòstics greu s'han mantingut. S'han produït 204 accidents lleus més que l'any 2013 i de mortal se n'ha produït quan l'any anterior no se n'havia comptabilitat cap.

### T.3 Evolució de la sinistralitat laboral segons gravetat, 2004-2014

Període	Lleus	Greus	Mortals	TOTAL
2004	5.907	98	5	<b>6.010</b>
2005	5.545	73	5	<b>5.623</b>
2006	6.093	51	3	<b>6.147</b>
2007	6.492	52	4	<b>6.548</b>
2008	5.798	43	4	<b>5.845</b>
2009	4.387	25	0	<b>4.412</b>
2010	3.933	35	1	<b>3.969</b>
2011	3.383	33	2	<b>3.418</b>
2012	2.655	25	3	<b>2.683</b>
2013	2.583	17	0	<b>2.600</b>
2014	2.787	17	1	<b>2.805</b>

*Elaboració de l'ODLM a partir de les dades del Dpt d'Empresa i Ocupació*

Quant als **sectors**, el nombre d'accidents laborals ha augmentat en tots els sectors excepte en el de la indústria. En el sector primari l'increment ha estat del 9,89% per 7 accidents més que un any abans. En el sector de la construcció s'han comunicat 24 accidents més que un any abans amb el conseqüent increment del 9,49%. El sector serveis ha comunicat un total de 1.933 accidents laborals amb resultat de baixa, 174 més que l'any 2013, per tant, ha registrat un increment relatiu del 9,89%. En la construcció s'han produït el mateix nombre d'accidents que l'any anterior (517).

T.4 Evolució sinistralitat laboral per grans sector econòmics												
Sector	2004	2005	2006	2007	2008	2009	2010	2011	2012	2013	2014	var.anual
Agricultura	136	131	127	110	136	94	100	104	72	71	78	9,86%
Indústria	1.881	1.640	1.665	1.615	1.437	966	862	672	534	517	517	0,00%
Construcció	1.546	1.537	1.859	1.972	1.422	936	756	612	393	253	277	9,49%
Serveis	2.447	2.315	2.496	2.851	2.850	2.416	2.251	2.030	1.684	1.759	1.933	9,89%
<b>TOTAL</b>	<b>6.010</b>	<b>5.626</b>	<b>6.147</b>	<b>6.548</b>	<b>5.845</b>	<b>4.412</b>	<b>3.969</b>	<b>3.418</b>	<b>2.683</b>	<b>2.600</b>	<b>2.805</b>	<b>7,88%</b>

Elaboració de l'ODLM a partir de les dades del Dpt d'Empresa i Ocupació

En conclusió doncs, la comarca no ha registrat bones xifres aquest any de tal manera que la dinàmica positiva de reducció de la sinistralitat laboral - tant de l'índex com del nombre absolut d'accidents- s'ha trencat en repuntar aquest any 2014. La dada més negativa, malgrat tot, ha estat l'accident mortal.

