



EL MARESME 2015

CONTRACTES per OCUPACIONS



Observatori de Desenvolupament Local del Maresme

Novembre del 2016

Amb el suport de:

ÍNDEX

-Introducció i justificació	1
-Metodologia	2
-Els contractes amb lloc de treball al Maresme l'any 2015	4
1-Ocupacions amb més contractes	5
2-Quines ocupacions han contractat dones i homes?	9
2.1- Dones	
2.2- Homes	
3-Col·lectius d'atenció especial: joves 16-29 anys i majors de 45 anys	12
3.1- Joves	
3.2- Persones més grans de 45 anys	
4-Contractació per subgrups sectorials	16
4.1- Descomposició dels subgrups sectorials: activitats econòmiques que els composen i ocupacions amb més contractes.	
-Agroindústria	17
-Extractives	18
-Tèxtil-Confecció	19
-Química	21
-Metall	22
-Automoció	24
-Fusta i moble	25
-Altres manufactures	26
-Energia, aigua i residus	27
-Construcció i immobiliàries	28
-Comerç	30
-Hostaleria i turisme	32
-Logística	34
-TIC	35
-Serveis financers	36
-Serveis a les empreses	37
-Administració pública	39
-Educació i recerca	41
-Salut	43

-Serveis socials

45

-Edició, cultura i lleure

47

5-Apunts finals

49

INTRODUCCIÓ I JUSTIFICACIÓ

L'Observatori de Desenvolupament Local del Maresme així com l'Observatori del Centre d'Estudis del Vallès Oriental tenen com a objectiu principal el d'aportar coneixement socioeconòmic del seu entorn més immediat a partir de la seva activitat permanent de recopilació, organització, generació i difusió d'informació socioeconòmica d'interès per a la presa de decisions, a fi de promoure el desenvolupament econòmic local.

En aquest sentit, el mercat de treball és un *leitmotiv* en l'activitat habitual de tots dos serveis com ho és, de fet, per als observatori integrants de la **Xarxa d'Observatori de Desenvolupament Econòmic Local –XODEL–**, Xarxa liderada per la Diputació de Barcelona¹.

Moltes de les anàlisis que es duen o s'han dut a terme en aquest àmbit s'han treballat des de la dimensió de l'atur registrat amb un grau d'aprofundiment més o menys reeixit. L'aproximació a la temàtica des de l'òptica de la contractació no ha aconseguit, fins ara, el mateix aprofundiment que li hem pogut donar a l'atur registrat.

Amb aquest treball de cooperació i col·laboració entre tots dos Observatoris hem volgut capgirar la situació i amb uns objectiu molts clars. Per una banda, saber quin tipus d'ocupacions es contracten a les comarques del Maresme i del Vallès Oriental, en quines activitats econòmiques i amb quin tipus de contracte. I per una altra, facilitar als serveis locals d'ocupació, serveis de prospecció, etc...informació en relació a les ocupacions en què s'han fet més contractacions per facilitar la tasca d'adaptació dels seus serveis a les necessitats empresarials, a millorar la tasca de prospecció així com també facilitar als seus usuaris formació i/o serveis adaptada a les necessitats de les empreses. És a dir, aportar un altre input de coneixement per anar replant la seva feina de prospecció empresarial i inserció laboral.

Estructura

Hem estructurat el document en sis blocs diferents. Primerament, hem fet una fotografia general a *grosso modo* en termes de contractació a la comarca l'any 2015 amb quatre dades bàsiques. El primer bloc, pròpiament, l'hem dedicat a veure quines van ser les ocupacions primàries per a les quals, en termes generals, es van generar més contractes i de quin tipus, i també per grans grups d'ocupació. En el segon hem recollit la informació diferenciant-la pel col·lectiu femení i masculí. En el tercer hem fet el mateix però l'hem dedicat als col·lectius d'atenció especial, és a dir, als joves de 16-29 anys i a les persones més grans de 45 anys. En el quart bloc hem treballat la informació segregada per subgrups sectorials. És a dir, hem mirat quines ocupacions van contractar-se en cada subsector així com el tipus de contracte. Finalment, hem conclòs amb uns apunts finals en què hem recollit les idees més destacades.

¹ [Xarxa XODEL d'Observatoris](#)

Agraïments

Volem agrair la tasca del nostre company Carlos Pardo i Grau de l'Observatori Econòmic i Social de Barberà del Vallès, la qual ens va obrir els ulls i del qual hem recollit aquesta bona pràctica. T'agraïm, també, el temps que ens has dedicat, Carlos.

Agraïm, també, la disponibilitat que ha mostrat *l'Observatorio de las Ocupaciones-Servicio Público del Empleo Estatal en Barcelona* vers les nostres necessitats.

NOTES METODOLÒGIQUES

-La font de les dades que hem utilitzat han estat facilitades per *l'Observatorio de las Ocupaciones-Servicio Público del Empleo Estatal en Barcelona*.

-Per a facilitar la lectura de les taules hem eliminat totes aquelles ocupacions en què no s'ha computat cap contracte.

-Hem volgut donar rellevància a aquell tipus de contractació que, per concepte, hauria de ser més estable en el temps. És a dir, la contractació indefinida. Pensem que aquesta és la que ens indica com evoluciona un sector i/o activitat concreta, per bé que és cert que sigui el contracte formalitzat temporal o indefinit l'activitat en qüestió haurà generat ocupació.

-En aquest document presentem dades de contractes i no de persones. Una mateixa persona pot signar molts contractes al llarg de l'any. En aquest sentit doncs és bo recordar que un augment de la contractació no suposa, obligatòriament, una millor marxa del sector/activitat/ocupació precisament perquè sabem el número de contractes però no el número de persones contractades.

-Les dades de l'any 2009 no són comparables a les dels anys anteriors quan les tractem per activitat econòmica degut al canvi metodològic a la nova classificació d'activitats econòmiques CCAE-2009. Quant a les ocupacions, les dades del 2011 no són comparables amb les dels anys anterior pel canvi a la nova classificació d'ocupacions CCO-2011.

-Els subgrups sectorials d'activitat econòmica: aquesta classificació de 21 grups sectorials és una creació de la Diputació de Barcelona amb l'objectiu de facilitar l'anàlisi i la interpretació d'algunes dades per activitat econòmica. A partir d'un criteri d'interrelació han reduït les 87 activitats econòmiques en 21 grups sectorials.

El contracte de treball

Tal i com apunta el Departament d'Empresa i Coneixement *"El contracte de treball és un acord entre empresari i treballador, mitjançant el qual el treballador s'obliga a desenvolupar serveis per compte de l'empresari i sota la seva direcció, a canvi d'una retribució."*

Els empresaris estan obligats a comunicar el contingut dels contractes de treball, siguin o no concertats per escrit, i les seves pròrrogues a l'oficina pública d'ocupació en el termini de 10

dies a comptar des de la seva concertació. A Catalunya, les oficines de registre i comunicació són les oficines de treball dels Serveis d'Ocupació de Catalunya.

Es comptabilitzen els contractes amb lloc de treball a Catalunya/comarca/municipi, independentment de la comunitat autònoma en què s'hagin registrat.

Com llegir les taules?

Per facilitar la lectura de les taules hem fet ús d'una escala cromàtica amb vermells, grocs i verds per a les dades relatives. Com més elevat és el valor més intens serà el verd i major serà la intensitat del vermell com menys pes tingui el valor. Els valors intermedis seran ataronjats.

En ser taules grans les hem incorporades totes al final del document.

ELS CONTRACTES AMB LLOC DE TREBALL AL MARESME L'ANY 2015

- > L'any 2015 van formalitzar-se **99.965** contractes amb lloc de treball al Maresme.
- > Aquests contractes van ser signats per **53.278 persones** cosa que va situar, doncs, l'**índex de rotació laboral²** en **1,87**. És a dir, cada persona va formalitzar de mitjana prop de dos contractes. Per aprofundir en aquest tema podeu consultar l'informe de la [Rotació Laboral a Catalunya. Any 2015](#), elaborat per l'Observatori d'Empresa i Ocupació.
- > El **86,07%** dels nous contractes generats l'any 2015 van ser de caràcter **temporal** enfront dels **13,93%** d'**indefinites**.
- > Les sis **activitats** que van generar més ocupació van ser totes del sector dels serveis. La primera activitat industrial amb generació d'ocupació va ser la *Indústria Química* que amb 4.099 contractes va situar-se en setena posició.
- > Els **homes** van formalitzar un total de 51.224 i les **dones** 48.741.
- > Quant als col·lectius d'atenció especial, els **joves** d'entre 16 i 29 anys van formalitzar més contractes que el col·lectiu de **persones majors de 45 anys**; 37.913 contractes de joves davant dels 21.092 de les persones majors de 45 anys.

² L'índex de rotació laboral indica la mitjana de contractes per persona en el període establert i dins d'un mateix territori. Per tant, en el cas del Maresme es computen els contractes amb lloc de treball a la comarca així com les persones que han signat un contracte amb lloc de treball a la comarca. Una mateixa persona pot signar dos contractes, un amb lloc de treball al Maresme i l'altre no, per tant, per l'índex a escala comarcal serà comptada una vegada i a escala catalana dues.

1.-OCUPACIONS AMB MÉS CONTRACTES

L'any 2015 l'ocupació més contractada al Maresme va ser la *9700-Peons de les indústries manufactureres*, amb un total de 13.812 nous contractes. Ara bé, el 97,50% d'aquestes contractacions van tenir caràcter temporal.

D'entre les **50 ocupacions primàries més contractades** l'any 2015, aquella en què el pes de la contractació indefinida va ser més elevat fou en la dels *3510-Agents i representants comercial*; el 61,95% dels contractes formalitzats van tenir caràcter indefinit (taula 1.1).

Si ens fixem ara en les **25 ocupacions amb més contractes** l'any 2015 (taula 1.2 i gràfic 1), veiem que l'ocupació que més en va tenir va ser la de *5220-Venedors de botigues i magatzems* amb 1.369. Aquests contractes van suposar el 9,83% de la contractació indefinida de la comarca.

D'entre aquestes 25 ocupacions aquella en què el pes de la contractació indefinida va ser major, considerant, lògicament, els contractes de cada ocupació, va ser la dels *3510-Agents i representants comercials* (61,95%). La van seguir la dels *2482-Dissenyadors de productes i peces de vestir* (55,93%), la dels *9100-Empleats domèstics* (46,80%), la dels *7834- Cosidors a mà, brodadors i similars* (43,93%) i la *4309- d'Altres empleats administratius sense tasques d'atenció al públic no classificades anteriorment*.

La taula 1.3 permet veure, per una banda, quins grans grups d'ocupació van ser els que més contractes van formalitzar i, per l'altra, quines ocupacions han estat més contractades en cada gran grup d'ocupació.

Quant al **grans grups d'ocupació** doncs, aquell en què es van formalitzar més contractes va ser el de les *Ocupacions elementals* amb un total de 32.616, el 32,63% de la contractació generada l'any 2015 a la comarca. El 90,72% però, van ser contractes temporals. Per tant, és evident que en aquest tipus d'ocupacions la rotació laboral va ser, forçosament, elevada. El segon lloc el va ocupar les ocupacions dels *Treballadors dels serveis de restauració, personals, de protecció i venedors* amb 31.047 noves contractacions, el 86,39% de les quals temporals. Aquest grup ocupacional va generar el 31,06% dels contractes formalitzats a la comarca l'any 2015. I en tercer lloc trobem aquell dels *Tècnics i professionals de suport* amb 10.041 contractes formalitzats, el 10,04% del total comarcal, i amb un pes de la contractació temporal del 83,89%. Per tant, aquestes dades corroboren aquelles que donàvem a l'inici del document; gran part de la nova contractació va ser de caràcter temporal.

Considerant encara el grans grups d'ocupació, només n'hi va haver un en què el pes de la contractació indefinida superés el llindar del 50%. Va ser en el grup dels *Directors i gerents* en què el 68,78% de la nova contractació va ser indefinida. De fet, de la resta de grans grups ocupacionals no n'hi va haver cap en què el pes de la contractació indefinida s'acostés al 50%. Així, el segon grup amb un pes major de contractació indefinida va ser el dels *Empleats comptables, administratius i altres empleats d'oficina* amb un 29,47%.

Les coses canvien una mica si fem la lectura a partir de les **ocupacions primàries més contractades per grans grups d'ocupacions**, ja que algunes ocupacions tenen índex de contractació indefinida més elevat que d'altres. Així, en el cas dels *Directors i Gerents* l'ocupació més contractada va ser la dels *1221-Directors comercials i de vendes* amb 61 contractes, un 78,69% de caràcter indefinit. Pràcticament una "anomalia" si tenim present que bona part dels contractes de la comarca han estat temporals. De fet, el grup ocupacional sencer representa una anomalia ja que la majoria de les ocupacions primàries que el conformen presenten un pes positiu de la contractació indefinida. Cosa que no passa en cap altre grup ocupacional, com anirem veient.

En el cas dels *Tècnics i professionals científics i intel·lectuals* l'ocupació per a la qual van generar-se més contractes fou la dels *2112-Altres metges especialistes*, amb 1.973 contractes, i seguida per la dels *2122-Infermers especialitzats (excepte infermers obstetricoginecològics)* amb 1.504. Precisament, són dues ocupacions de l'àmbit de la salut de les persones la qual, com és sabut, fa un ús molt intensiu dels contractes temporals; contractes per hores, dies, períodes vacacionals, etc.... I les dades així ho corroboren. En aquestes dues ocupacions l'índex de contractació temporal va ser, respectivament, del 97,97% i del 98,27%. Un volum més elevat de contractes no indica, necessàriament, una evolució positiva del sector quant a estabilitat. De fet, en aquestes ocupacions només un 2% i un 1,7% dels nous contractes formalitzats van ser indefinits. Per tant, es fa evident un alt índex de rotació laboral i, per tant, els indicis d'estabilitat laboral no són gens reeixits.

En el grup dels *Tècnics i professionals de suport*, l'ocupació amb més contractes fou la dels *3724-Monitors d'activitats recreatives i d'entreteniment* amb 4.110 contractes però també amb una majoria de contractes temporals (93,94%).

L'anàlisi o la lectura seria la mateixa per a tots els grans grups. Com que pensem que l'interessant és que cadascú se submergeixi en les taules, tot seguit posarem l'èmfasi en la contractació indefinida, considerant només aquelles ocupacions amb més de 10 contractes l'any i en termes relatius. És a dir, el pes que els contractes indefinits han tingut dins de la pròpia ocupació. Tot i això, en algunes ocasions, hi haurà ocupacions amb menys de 10 contractes en què la contractació indefinida haurà tingut un pes superior d'aquelles que destaquem.

Així, en el grup dels **Directors i gerents**, que ja hem vist que va ser aquell que, en termes generals, va contractar més de manera indefinida, l'ocupació concreta amb un major pes d'aquest fou la dels *1211-Directors financers* amb un 92,31%. La va seguir la de de *1315-Directors d'empreses d'abastament, transport, distribució i similars* (90,91%) i la dels *1509-Directors i gerents d'empreses de gestió de residus i altres empreses de serveis ncaa* amb un 89,47%.

En el grup dels **Tècnics i professionals científics i intel·lectuals** l'ocupació amb un major pes de contractació indefinida fou la dels *2711-Analistes de sistemes* amb un 83,33%. Seguidament es col·locà la dels *2611-Especialistes en comptabilitat* amb un 73,91% de

contractes indefinits sobre 23 i la dels *2613-Analistes de gestió i organització* amb un pes del 72,73%.

Quant al grup ocupacional dels **Tècnics i professionals de suport** per als *3522-Agents de compres* es van formalitzar 73 contractes, el 71,23% dels quals van ser indefinits. En segon lloc se situen els *3510-Agents i representants comercials* amb un pes de contractació indefinida del 61,95% sobre un total de 812 contractes. En un 60,71% dels contractes generats per a l'ocupació dels *3732-Dissenyadors i interioristes* es va utilitzar el contracte indefinit.

En el cas dels **Empleats comptables, administratius i altres empleats d'oficina**, de totes les ocupacions del grup aquella amb un major grau d'"estabilitat", si ho volem dir així, va ser la dels *4443-Empleats de sales de joc i similars* amb un 59,62%. En la dels *4112-Empleats de control de personals de nòmines* el pes fou del 53,85% i del 50,34% en els cas dels *4111-Empleats de comptabilitat*.

Quant a les ocupacions dels **Treballadors dels serveis de restauració, personals, de protecció i venedors**, l'ocupació dels *5491-Venedors a domicili* va generar un 88,54% de contractes indefinits. En la segona ocupació amb major pes de la contractació indefinida l'índex ja havia baixat al 56,84% (*5210-Encarregats de secció de botigues i magatzems*) i en la tercera no va arribar ni al llindar del 50%, va ser d'un 41,85% per als *5499-Altres venedors ncaa*.

Dins del gran grup dels **Treballadors qualificats en activitats agrícoles, ramaderes, forestals i pesqueres** per a l'ocupació dels *6422-Pescadors fluvials i de litoral* van generar-se 51 contractes, el 72,555 dels quals van ser indefinits. Molt per darrera va situar-se la contractació indefinida dels *6110-treballadors qualificats en activitats agrícoles* amb un minso 26,32% en comparació amb l'anterior. En aquest cas, si considerem totes les activitats amb independència del volum de contractes generats l'any 2015, veiem que el segon lloc l'ocuparia l'ocupació dels *6423-Pescadors d'altura* amb dos terços dels contractes indefinits.

Pel que fa el grup dels **Artesans i treballadors qualificats de les indústries manufactureres i la construcció**, que aplega un munt d'ocupacions diferents, aquella en què el pes de la contractació indefinida va ser més elevat fou la dels *7893-Classificadors i provadors de productes (excepte aliments, begudes i tabac)* amb un 61,54%. La segona tot just va superar el llindar del 50%, la dels *7703-Forners, pastissers i confiters* (52,94%), i la tercera ni el va assolir, la dels *7832-patronistes per a productes tèxtils i de pell* amb un 46,02%.

En el grup **d'Operadors d'instal·lacions i maquinària, i muntadors** el major grau de contractació indefinida va recaure en l'ocupació dels *8193-Operadors de màquines d'embalatge, embotellament i etiquetatge* amb només un 41,67%. En el cas dels *8160-Operadors de màquines d'elaborar productes alimentaris, begudes i tabac* el pes va ser del 40,91% i del 40,43% en la dels *8440-Conductors de motocicletes i ciclomotors*.

En darrer lloc, en el grup de les **Ocupacions elementals**, aquell grup que més contractes va generar l'any 2015, com hem vist anteriorment, els nivells de contractació indefinida van ser

força baixos en general. Tot i així destaca per sobre de la resta la dels *9520-Peons ramaders* amb un 76,92% de contractació indefinida. Tampoc en aquest cas assoleix el 50% l'ocupació que ocupa el segon lloc, la dels *9100-Empleats domèstics* (46,80%), ni s'hi acostava la dels *9320-Preparadors de menjar ràpid* amb un 28,37%.

2.-QUINES OCUPACIONS HAN CONTRACTAT DONES I HOMES?

En aquest punt trobareu la informació corresponent als contractes per ocupacions primàries distingides entre dones i homes. L'objectiu no és altre que veure si existeixen o no diferències entre les ocupacions que més contracten a cada col·lectiu.

Hem elaborat dues taules per a cada grup, una amb les 50 ocupacions amb més contractes i una altra amb les 25 amb més contractes indefinits. I una tercera comuna per a tots dos grups en què recollim les ocupacions amb més contractes per grans grups d'ocupació i ocupacions primàries per sexe i el grau de contractes indefinits.

2.1 DONES

Com hem vist per a les dades agregades de la comarca, també en el cas de les dones aquella ocupació amb un volum més important de contractes va ser la dels *9700-Peons de les indústries manufactureres* amb 5.830 contractes (vegeu taula 2.1). També en aquest cas l'índex de temporalitat contractual fou elevadíssim, del 98,63%.

Pel que fa les 25 ocupacions amb més contractes indefinits, informació que recollim en la taula 2.1.1, el rànquing l'encapçala l'ocupació de *5220-Venedors de botigues i magatzems* amb 920 contractes indefinits, el 13,25% del total de contractes indefinits formalitzats per les dones l'any 2015. La va seguir la dels *9100-Empleats domèstics* (680), la dels *5120-Cambrers assalariats* (594), la dels *4500-Empleats administratius amb tasques d'atenció al públic ncaa* (458), la dels *9210-Empleats de neteja d'oficines, hotels i altres establiments similars* (387).

Tot i això, amb independència del volum de contractes formalitzats, d'entre les 50 ocupacions amb més contractes a dones, aquelles que van tenir un major grau de contractació indefinida van ser les ocupacions dels *3510-Agents i representants comercials* amb un 60,61% de contractes indefinits d'un total de 264, la dels *24-82-Dissenyadors de productes i peces de vestir* amb un 54,68% sobre 203 contractes i la dels *9100-Empleats domèstics* amb un 48,92% de contractes indefinits sobre els 1.390 formalitzats.

2.2 HOMES

En la taula 2.2 que recull la informació de les 50 ocupacions primàries amb més contractes a homes, veiem que l'ocupació de *9700-Peons de les indústries manufactureres* va ser també aquella que més contractes va generar. Un total de 7.985, bastants més que els formalitzats per dones. L'índex de temporalitat també va ser elevadíssim, del 96,68%, però inferior al registrat per les dones en la mateixa ocupació (98,63%). De tota manera però, veiem una ocupació molt activa quant a generació de contractes però en què l'estabilitat sembla difícil.

Si ens centrem en les 25 ocupacions amb més contractes indefinits, el primer lloc el va encapçalar l'ocupació dels *5120-Cambrers assalariats* que amb 693 contractes van concentrar el 9,93% de la contractació indefinida del col·lectiu masculí. Tot i semblar una contradicció amb la informació vista més amunt no ho és. Són tants els contractes que va generar aquesta ocupació que tot i els pocs contractes indefinits que va generar en termes relatius, van ser

més nombrosos que en cap altra ocupació. La dels *5220-Venedors de botigues i magatzems* va ocupar el segon lloc amb 449 contractes, i el tercer la dels *3510-Agents i representants comercials* amb 343.

A banda de les dades absolutes és encara més interessant veure quines ocupacions van contractar de forma indefinida amb un grau més elevat, d'entre les 50 amb més contractes generats. En el cas dels homes aquestes ocupacions van ser la dels *3510-Agents i representants comercials*, com en el cas de les dones, amb un 62,59% de contractació indefinida sobre un total de 548 contractes, la dels *7834-Cosidors a mà, brodadors i similars* amb 201 contractes, el 48,48% dels quals indefinits, i la dels *4500-Empleats administratius amb tasques d'atenció al públic ncaa* amb un pes de contractació indefinida del 42,07% sobre 397 contractes.

Per tant, veiem que l'ocupació dels Agents i representants comercials és aquella amb un major grau de contractació indefinida tant entre les dones com entre els homes. En tots dos casos també, les segones ocupacions amb més contractes indefinits pertanyen al món de la indústria tèxtil i de la confecció, una activitat molt arrelada a la comarca i, de fet, signe d'identitat del nostre territori fora d'ell.

En la taula 2.3 hem recollit els contractes per ocupacions primàries per sexe i endreçades per grans grups i grups principals d'ocupació i en què hem inclòs, també, el pes de la contractació indefinida per a cada col·lectiu. Això permet comparar, entre d'altres, el grau de contractació indefinida entre sexes.

Per exemple, en el cas del grup principal dels *A-Directors i gerents* els homes no només van concentrar el 60% de la contractació total sinó que també el percentatge de contractació indefinida, del 76,22%, va estar per sobre de la femenina (57,45%). Així doncs, si considerem els 17 grups principals d'ocupació, veiem que en termes generals, en 8 grups la contractació femenina indefinida va presentar valors majors que la masculina, i en uns altres 9 grups es va produir a la inversa. És a dir, la contractació indefinida femenina va ser major que la masculina en els grups de *Q-Ocupacions militars* (100%), *E-Empleats d'oficina sense tasques d'atenció al públic* (30,74%), *G-Treballadors dels serveis de restauració i comerç* (15,90%), *I-treballadors dels serveis de protecció i seguretat* (8,67%), *K-Treballadors qualificats de la construcció* (15%), *L-Treballadors qualificats de les indústries manufactureres (excepte operadors d'instal·lacions i màquines)* (31,69%), *N-Conductors i operadors de maquinària mòbil* (26,09%) i *O-Treballadors no qualificats en serveis (excepte transports)*. Per tant, el pes de la contractació indefinida en el cas dels homes fou major en els grups principals d'ocupacions següents: *A-Directors i gerents* (76,22%), *B-Tècnics i professionals científics i intel·lectuals de la salut i l'ensenyament* (7,01%), *C-Altres tècnics i professionals científics i intel·lectuals* (31,94%), *D-Tècnics i professionals de suport* (18,65%), *F-Empleats d'oficina amb tasques d'atenció al públic* (31,87%), *H-Treballadors dels serveis de salut que tenen cura de les persones* (9,87%), *J-Treballadors qualificats en activitats agrícoles, ramaderes, forestals*

i pesqueres (23,65%), M-Operadors d'instal·lacions i maquinària fixa, i muntadors (21,16%) i P-Peons de l'agricultura, al pesca, la construcció, les indústries manufactureres i els transports (5,81%).

Deixant de banda el pes de la contractació indefinida i cenyint-nos doncs, a les dades absolutes, hi va haver 8 grups d'ocupació en què van formalitzar-se més contractes femenins que masculins i 9 en què, lògicament, se'n van formalitzar més per homes que per dones. I no necessàriament va tenir correlació amb els grups en què el pes de la contractació indefinida va ser major. De fet, aquells grups ocupacionals on hi va haver més contractació femenina van ser aquells en què, tradicionalment, la presència femenina és important, com la salut i l'ensenyament, empleats d'oficina sense i amb tasques d'atenció al públic, restauració i comerç, serveis de salut i cura de les persones i treballadors no qualificats en serveis.

De tota manera, les diferències vénen marcades sobretot per ocupacions molt concretes. Per exemple, en el cas del grup dels *Tècnics i professionals científics i intel·lectuals de la salut i l'ensenyament* la diferència bàsica rau en l'ocupació *2122-d'Infermers especialitzats (excepte infermers obstetricoginecològics)* en una relació *8/2 favorable a les dones* i en la de *2240-Professors d'ensenyament primari* en què la relació va ser també de *8/2* aproximadament. I en el cas dels grups dels *Treballadors dels serveis de restauració i comerç*, les tres ocupacions amb més contractes foren la de *5120-Cambres assalariats*, la de *5220-Venedors de botigues i magatzem* i la de *5492-promotors de venda*. En aquests casos la relació de contractes va ser, respectivament, de *4,3/5,7*, *7/3* i *8/2*. És a dir, en la primera es van contractar més homes i en altres dues més dones. Etc.

3.-COL·LECTIUS D'ATENCIÓ ESPECIAL: JOVES 16-29 ANYS I MAJORS DE 45 ANYS

Pels objectius que ens havíem marcat, també ens ha semblat de molt d'interès recollir la mateixa informació per a aquells col·lectius d'atenció especial. És a dir, pels joves i per les persones majors de 45 anys. De fet, aquest darrer grup és considerat com un col·lectiu prioritari de les polítiques d'ocupació en l'Estratègia Catalana per a l'Ocupació 2012-2020.

Pel cas d'aquests dos col·lectius, hem recollit la informació en tres taules per cadascun d'ells; una amb les 50 ocupacions amb més contractes, una altra amb les 25 ocupacions amb més contractacions indefinides i una tercera amb els contractes per ocupacions primàries i grans grups d'ocupació.

Els joves d'entre 16 i 29 anys van signar un total de 37.913 contractes l'any 2015 mentre que les persones de 45 anys i més en van formalitzar menys, un total de 21.092. En el seu còmput total, l'índex de temporalitat contractual va ser més elevat entre el col·lectiu juvenil (88,73%) que no pas pel col·lectiu d'adults més grans de 45 anys (83,73%). O dit d'altra manera, el pes de la contractació indefinida fou major en el col·lectiu d'adults que en el juvenil.

3.1 JOVES

En el cas dels joves l'ocupació que més els va contactar va ser, la dels *5120-Cambrers assalariats* amb un total de 5.831 contractes, els quals van suposar més del 15% dels contractes formalitzats per joves. La segon ocupació amb més contractes va ser la dels *9700-Peons de les indústries manufactureres* amb 4.260 i amb 3.298 la dels *5220-Venedors de botigues i magatzems* va ocupar el tercer lloc. En tots tres casos l'índex de temporalitat contractual va ser elevat, de fet exagerat en el cas dels *9700-Peons de les indústries manufactureres* amb un 97,91%.

Quant a les ocupacions primàries amb més contractació indefinida en termes absoluts, la capdavantera fou, també, la dels *5120-Cambrers assalariats* amb 640 contractes, pràcticament el 15% de la contractació indefinida juvenil. La va seguir la dels *5220-Venedors de botigues i magatzems* amb 528 contractes, el 12,36%. En tercer lloc es va situar la dels *4500-Empleats administratius amb tasques d'atenció al públic ncaa* però amb gairebé tres vegades menys de contractes que l'ocupació anterior, un total de 181 contractes indefinits, el 4,24% de la contractació indefinida juvenil (vegeu taula 3.1.1).

Ara bé, amb independència de les xifres anteriors, ens interessa veure en quines ocupacions la contractació indefinida va tenir un pes major en termes relatius.

En el cas dels joves, l'ocupació en què els contractes indefinits van tenir un pes major va ser la dels *5491-Venedors a domicili* amb un 81,82% de contractes indefinits sobre un total de 44. En l'ocupació dels *4443-Empleats de sales de joc i similars* el percentatge de contractació indefinida fou del 81,25% sobre un total de 32 contractes. En tercer lloc, l'ocupació dels *3510-Agents i representants comercials* va generar 180 contractes per a joves, el 67,78% dels quals van ser indefinits.

En la taula 3.2 hem recollit les ocupacions amb contractes a joves per grans grups d'ocupació. Podem veure doncs, quants contractes es van formalitzar per cada gran grup d'ocupació així com quants per a cada ocupació primària.

El primer que cal destacar és que en cap gran grup d'ocupació en el seu conjunt l'ocupació indefinida va tenir un pes major que la contractació temporal.

Aquell en què el pes fou major va ser en el grup dels *Directors i gerents* amb un 43,33% dels contractes formalitzats indefinits. El segon pes més elevat el trobem en el gran grup dels *Treballadors qualificats en activitat agrícoles, ramaderes, forestals i pesqueres* amb un percentatge molt més reduït, del 25%. I el tercer grup amb un pes més important de la contractació indefinida va ser els dels *Empleats comptables, administratius i altres empleats d'oficina* amb un 23,58%. Per tant, uns percentatges no gaire elevats.

De tota manera, com hem anat veient al llarg d'aquest document, el pes de la contractació indefinida varia molt en funció de l'ocupació primària, encara que siguin ocupacions afins. I de fet, en termes generals, els pesos més elevats es donen en ocupacions amb pocs contractes.

Per tant, destaquem aquelles ocupacions primàries amb més de 10 contractes amb un pes major de la contractació indefinida.

En el cas del grup dels *Directors i gerents* no hi va haver més de 10 contractes per a cap ocupació. Pel al dels *Tècnics i professionals científics i intel·lectuals* el major pes es va registrar, tenint present la premissa 10 contractes o més, en la dels *2431-Enginyers industrials i de producció* amb un 61,90%. En la dels *2713-Analistes, programadors i dissenyadors de webs i de multimèdia* aquest pes va ser del 58,62% i del 54,55% en la dels *2729-Especialistes en bases de dades i xarxes informàtiques ncaa*.

En el gran grup dels *Tècnics i professionals de suport* els valors més destacats són aquells registrats per a les ocupacions primàries dels *3522-Agents de compres* (68,29%), *3510-Agents i representants comercials* (67,78%) i *3534-Agents i administradors de la propietat immobiliària* (62,50%).

En el cas de les ocupacions del grup dels *Empleats comptables, administratius i altres empleats d'oficina* l'ocupació on la contractació indefinida va ser major en termes relatius fou en la dels *4443-Empleats de sales de joc i similars* amb un 81,25%. La van seguir la dels *4423-Telefonistes* (43,51%) i la dels *4112-Empleats de control de personal i nòmines* (37,50%).

Pel que fa les ocupacions primàries del grup dels *Treballadors dels serveis de restauració, personals, protecció i venedors* el pes més rellevant el va tenir la contractació indefinida en l'ocupació de *5491-Venedors a domicili* amb un 81,82%, seguida per la dels *5210-Encarregats de secció de botigues i magatzems* (60%) i la dels *5893-Cuidadors d'animals ensinistradors* (34,38%).

En el cas dels *Treballadors qualificats en activitats agrícoles* el major pes de contractes indefinits va produir-se en l'ocupació dels *6422-pescadors fluvials i de litoral* amb un 70%.

Molt més baix és el pes en l'ocupació dels *6120-Treballadors qualificats en hortes, hivernacles, planters i jardins* amb un 17,19%.

L'ocupació dels *7702-Treballadors de les indústries del peix* va generar un 51,72% de contractes juvenils indefinits, dins del gran grup dels Artesans i treballadors qualificats de les indústries manufactureres i la construcció (excepte operadors d'instal·lacions i màquines). La van seguir, però amb percentatges inferiors al 50%, els *7703-Forners, pastissers i confiters* (49,28%) i els *7832-Patronistes per a productes tèxtils i de pell* (43,91%).

Quant als Operadors d'instal·lacions i maquinària, i muntadors, cap de les ocupacions amb més de 10 contractes l'any 2015 va arribar al llindar del 50% de contractació indefinida. Així, on més pes va tenir fou en els *8440-Conductors de motocicletes i ciclomotors* amb un 41,46%, seguida pels *8160-Operadors de màquines d'elaborar productes alimentaris, begudes i tabac* (36,36%) i els *8152-Operadors de telers i altres màquines de teixir* (33,33%).

Per últim, en el grup de les Ocupacions elementals els pesos més destacables són els dels *9100-Empleats domèstics* amb un 35,59%, els dels *9320-Preparadors de menjar ràpid* amb un 29,87% i els dels *9441-Recollidors de residus urbans* amb un 22,73%.

3.2 PERSONES MÉS GRANS DE 45 ANYS

En el cas d'aquest col·lectiu, a diferència del que hem vist pel grup dels joves, l'ocupació que més contractes va generar l'any 2015 va ser la dels *9700-Peons de les indústries manufactureres* amb 2.973, és a dir, el 14,1% de la contractació generada per a aquest col·lectiu, tot i que el 97,11% d'aquesta fou de caràcter temporal. Sense dubte, un percentatge exageradíssim.

Amb prop de la meitat dels contractes que la primera ocupació, la dels *5120-Cambres assalariats* va ocupar la segona posició amb 1.796 contractes i un índex de temporalitat contractual del 88,98%, menor que l'anterior però igualment elevat. També va ser elevat en el cas del *9210-Personal de neteja d'oficines, hotels i altres establiments similars* que dels 1.722 contractes generats el 87,63% van ser temporals (vegeu taula 3.3).

Quant a les ocupacions amb contractes indefinits per a aquest col·lectiu, la dels *9100-Empleats domèstics* va ser la que més en va formalitzar amb un total de 345, seguida per la dels *5220-Venedors de botigues i magatzems* (263), la del *9210-Personal de neteja d'oficines, hotels i altres establiments similars* i la dels *5120-Cambres assalariats* (198).

Pel que fa el grau de contractació indefinida per ocupacions –considerant les 50 ocupacions amb més contractes– però, les dades indiquen que aquella en què el grau va ser major fou la dels *5491-Venedors a domicili* amb un 90,91% de contractes indefinits. I la van seguir la dels *1221-Directors comercials i venedors* (75%) i la dels *6422-Pescadors fluvials i de litoral* (75%).

En la taula 3.4 hem recollit les ocupacions amb contractes a persones majors de 45 anys per grans grups d'ocupació. Podem veure doncs, quants contractes es van formalitzar per cada gran grup d'ocupació així com quants per a cada ocupació primària.

El grup ocupacional amb més contractes per al col·lectiu de majors de 45 anys va ser el de les *Ocupacions elementals* que amb un total de 7.983 contractes formalitzats va concentrar el 37,85% de la contractació del col·lectiu. Una concentració inferior va tenir el grup dels *Treballadors dels serveis de restauració, personals, de protecció i venedors*, del 27% amb 5.695 contractes, i encara menor la del grup dels *Artesans i treballadors qualificats de les indústries manufactureres* amb 1.940 contractes i un pes del 9,20% de la contractació del col·lectiu.

Però en quins la contractació indefinida va ser major que la temporal? Doncs només en el dels Directors i gerents en què aquest tipus d'ocupació va suposar el 72,15%. D'entre la resta de grups no n'hi va haver cap que s'acostés al llindar del 50% i el que hi quedà més a prop fou el dels Empleats comptables, administratius i altres empleats d'oficina amb un 34,05%.

Dins de cada grup ocupacional, com hem vist també pels col·lectiu juvenil, el grau de contractació indefinida varia molt entre una i altra ocupació concreta/primària.

Destaquem ara les ocupacions primàries amb més de deu contractes l'any 2015 de cada gran grup ocupacional.

En el cas dels Directors i gerents l'ocupació amb un pes major de contractació indefinida va ser la dels *1221-Directors comercials i de vendes* amb un 75%. En el grup dels Tècnics i professionals científics i intel·lectuals va ser la dels *2652-Professionals de la publicitat i la comercialització* (63,64%). La dels *3510-Agents i representants comercials* amb un 60,68% en el grup dels Tècnics i professionals de suport i la dels *4111-Empleats de comptabilitat* amb un 67,50% en el grup dels Empleats comptables, administratius i altres empleats d'oficina. En el cas del grup dels Treballadors dels serveis de restauració, personals, de protecció i venedors aquella ocupació amb un major grau de contractació indefinida va ser la dels *5491-Venedors a domicili* amb un pes del 90,91%. Aquest fou del 75% en els cas dels *6422-Pescadors fluvials i de litoral* del grup dels Treballadors qualificats en activitats agrícoles, ramaderes, forestals i pesqueres. Els *7703-Forners, pastissers i confiters* tingueren l'índex més elevat dins del grup dels Artesans i treballadors qualificats de les indústries manufactureres de la construcció (excepte operadors d'instal·lacions i màquines) amb un 64,86%. Per al grup d'Operadors d'instal·lacions i maquinària, i muntadors el major pes es va registrar en l'ocupació dels *8201-Engalzadors de maquinària mecànica* amb un 45,45% i en el grup de les Ocupacions elementals va ser dels 52,91% per a l'ocupació *9100-Empleats domèstics*.

4.-SUBGRUPS SECTORIALS

D'acord amb els subgrups sectorials, al Maresme aquell que va generar més contractació l'any 2015 fou el de ***l'Hostaleria i el Turisme*** amb 19.734 noves contractacions, el 19,74% del total. El sector del ***Comerç*** va generar 13.782 contractacions l'any 2015, el 13,79% de la generada en el conjunt de la comarca. Un 9,36% de la contractació total es va formalitzar en el subsector de ***l'Edició, cultura i lleure*** amb 9.359 contractes. En quart lloc va situar-se el subsector de la ***Química*** amb 7.782 contractes, el 7,78% del total i en cinquena posició el de la ***Salut*** amb 7.523 contractacions i el 7,53% de la contractació generada el 2015.

D'aquests cinc subsectors d'activitat, aquell en què el pes de la contractació indefinida fou major –en relació a la pròpia activitat- va ser en el ***Comerç*** (25%). En els altres quatre subgrups sectorials el pes -endregat de major a menor- va ser del 13,22% en ***l'Hostaleria i Turisme***, de l'11,38% en ***l'Edició, cultura i lleure***, del 4,57% en el sector de la ***Salut*** (4,57%) i del 2,38% en el de la ***Química***. De tota manera, són uns altres cinc subsectors aquells en què el pes de la contractació indefinida va ser major l'any 2015. El **subgrup sectorial amb més pes de la contractació indefinida** ha estat el de les **TIC** amb el **48,85%** de la contractació total del subsector, seguit pel de l'**Automoció** (33,66%), el **Tèxtil-confecció** (31,08%), el **Metall** (25,30%) i les **Extractives** (25,00%).

4.1- DESCOMPOSICIÓ DELS SUBGRUPS SECTORIALS: ACTIVITATS ECONÒMIQUES QUE ELS COMPOSEN I OCUPACIONS AMB MÉS CONTRACTES.

A continuació presentem els trets generals de cada subsector, tant en relació a les activitats econòmiques que componen cadascun dels sectors així com quines han estat les ocupacions més contractades en cada subsector en el seu conjunt.

En aquest darrer cas presentem en el bloc del text, com a norma general, la taula per a les ocupacions amb 10 contractes o més. En els casos en què han estat poques les ocupacions amb 10 contractes hem inclòs un màxim de 15 ocupacions amb independència del volum de contractes. I en el cas oposat, és a dir, en què hi ha moltes ocupacions i, per tant, la taula quedava massa gran hem incorporat tantes ocupacions com hi ha cabut.

De tota manera, en un cas i altre, les taules senceres les trobareu al final del document en el mateix ordre en què les presentem tot seguit.

AGROINDÚSTRIA



L'**Agroindústria** va generar el 2,78% dels contractes formalitzats al Maresme l'any 2015, el 17,25% dels quals van ser indefinits i el 82,75% temporals.

Dins del sector, el major pes quant a volum de contractes l'han tingut les activitats de *l'Agricultura, ramaderia, caça i activitat dels serveis que s'hi relacionen* i les *Indústries de productes alimentaris*. Aquesta darrera activitat però, destaca perquè va generar més del 55% de la contractació indefinida del subsector.

Ocupacions primàries (4 dígits)	Agroindústria	Indefinits %	Temporals %
9512 - Peons agrícoles d'hortes, hivernacles, planters i jardins	1.000	7,2%	92,8%
9511 - Peons agrícoles (excepte d'hortes, hivernacles, planters i jardins)	228	5,7%	94,3%
6120 - Treballadors qualificats en hortes, hivernacles, planters i jardins	180	2,8%	97,2%
9530 - Peons agropecuaris	173	17,3%	82,7%
9700 - Peons de les indústries manufactureres	169	17,8%	82,2%
7701 - Matadors i treballadors de les indústries càrnies	148	10,1%	89,9%
5220 - Venedors de botigues i magatzems	136	28,7%	71,3%
7703 - Forners, pastissers i confiters	102	65,7%	34,3%
6422 - Pescadors fluvials i de litoral	51	72,5%	27,5%
3139 - Tècnics en control de processos ncaa	50	0,0%	100,0%
4309 - Altres empleats administratius sense tasques d'atenció al públic ncaa	49	18,4%	81,6%
8412 - Conductors assalariats d'automòbils, taxis i furgonetes	38	42,1%	57,9%
8160 - Operadors de màquines d'elaborar productes alimentaris, begudes i tabac	34	29,4%	70,6%
9811 - Peons del transport de mercaderies i descarregadors	31	25,8%	74,2%
8432 - Conductors assalariats de camions	30	26,7%	73,3%
4500 - Empleats administratius amb tasques d'atenció al públic ncaa	24	41,7%	58,3%
9320 - Preparadors de menjar ràpid	23	13,0%	87,0%
8321 - Operadors de maquinària agrícola mòbil	19	21,1%	78,9%
9543 - Peons forestals i de la caça	18	16,7%	83,3%
3510 - Agents i representants comercials	17	76,5%	23,5%
9210 - Personal de neteja d'oficines, hotels i altres establiments similars	16	37,5%	62,5%
4121 - Empleats de control de subministrament i inventari	13	7,7%	92,3%
9310 - Ajudants de cuina	12	16,7%	83,3%
5492 - Promotors de venda	11	9,1%	90,9%
6410 - Treballadors qualificats en activitats forestals i del medi natural	11	9,1%	90,9%
9229 - Altre tipus de personal de neteja ncaa	11	9,1%	90,9%
7709 - Degustadors i classificadors d'aliments i begudes	10	30,0%	70,0%

L'ocupació amb més contractes ha estat la dels *9512-Peons agrícoles d'hortes, hivernacles, planters i jardins* que amb 1.000 contractes ha suposat el 43,44% dels contractes generats en aquest sector. Bo i això, l'índex de temporalitat contractual ha estat molt elevat (92,8%).

Quant als contractes indefinits, aquells que més ens interessen en tant que sobre el paper és una ocupació de més qualitat, l'ocupació amb un pes major de la contractació indefinida ha estat la dels *3510-Agents i representants comercials* amb el 76,5%. L'han seguida la del *6422-Pescadors fluvials* (72,5%) i la dels *7703-Forners, pastissers i confiters* (65,7%).

EXTRACTIVES



El subsector de les activitats **Extractives** a la comarca només està representat per l'activitat *d'Extracció de minerals no metàl·lics ni energètics* i la seva contractació va ser totalment testimonial. El 25% dels contractes generats però, van ser indefinits.

Ocupacions primàries (4 dígits)	Extractives	Indefinits %	Temporals %
9603 - Peons de la mineria, pedreres i altres indústries extractives	3	0,0%	100,0%
9602 - Peons de la construcció d'edificis	3	33,3%	66,7%
5942 - Auxiliars de vigilat de seguretat i similars no habilitats per a portar armes	2	0,0%	100,0%
7899 - Oficials, operaris i artesans d'altres oficis ncaa	1	0,0%	100,0%
3510 - Agents i representants comercials	1	100,0%	0,0%
9441 - Recollidors de residus urbans	1	0,0%	100,0%
4500 - Empleats administratius amb tasques d'atenció al públic ncaa	1	100,0%	0,0%

Només set tipus d'ocupacions diferents han estat contractades al llarg del 2015. Tot i que estem parlant d'un volum de contractes molt petit, les ocupacions amb un índex de contractació indefinida més elevat han estat la *3510-Agents i representants comercial* i la *4500-Empleats administratius amb tasques d'atenció al públic (ncaa)* en què el contracte que han generat ha estat indefinit en tots dos casos. La de *9602-Peons de la construcció d'edificis* ha estat la següent amb un pes més important de contractes temporals (33,3%).

TÈXTIL-CONFECCIÓ



El subsector del **Tèxtil-Confecció** va generar un total de 2.976 contractes l'any 2015, el 2,98% del total generat en el conjunt de la comarca. El 31,08% dels contractes van ser indefinits, la qual cosa representa el 6,64% de la contractació indefinida total.

La major rellevància en el subsector Tèxtil-Confecció recau en la *Confecció de peces de vestir* en tant que va generar més de dos terços de la contractació del sector. A més, aquesta activitat va concentrar el 74,27% de la contractació indefinida del sector amb un índex de contractació indefinida del 34,35%.

Ocupacions primàries (4 dígit)	Tèxtil-Confecció	Indefinits %	Temporals %
8153 - Operadors de màquines de cosir i brodar	510	20,6%	79,4%
7834 - Cosidors a mà, brodadors i similars	436	44,5%	55,5%
9700 - Peons de les indústries manufactureres	345	29,3%	70,7%
8154 - Operadors de màquines de blanquejar, tenyir, estampar i acabar tèxtils	217	20,3%	79,7%
7899 - Oficials, operaris i artesans d'altres oficis ncaa	125	40,8%	59,2%
7323 - Ajustadors i operadors de màquines eina	105	1,0%	99,0%
8159 - Operadors de màquines de fabricar productes tèxtils ncaa	104	35,6%	64,4%
2482 - Dissenyadors de productes i peces de vestir	86	37,2%	62,8%
8152 - Operadors de telers i altres màquines de teixir	83	41,0%	59,0%
7832 - Patronistes per a productes tèxtils i de pell	81	34,6%	65,4%
8151 - Operadors de màquines de preparar fibres, filar i debanar	78	11,5%	88,5%
9811 - Peons del transport de mercaderies i descarregadors	72	23,6%	76,4%
4309 - Altres empleats administratius sense tasques d'atenció al públic ncaa	67	37,3%	62,7%
4500 - Empleats administratius amb tasques d'atenció al públic ncaa	63	50,8%	49,2%
7618 - Artesans del tèxtil, cuir i materials similars, preparadors de fibra i teixidors amb teler	55	41,8%	58,2%
7833 - Talladors de teixits, cuir, pell i altres materials	52	26,9%	73,1%
9490 - Altres ocupacions elementals	43	32,6%	67,4%
5220 - Venedors de botigues i magatzems	34	8,8%	91,2%
8411 - Conductors propietaris d'automòbils, taxis i furgonetes	26	0,0%	100,0%
3510 - Agents i representants comercials	25	68,0%	32,0%
3151 - Caps i oficials de màquines	23	30,4%	69,6%
3209 - Supervisors d'altres indústries manufactureres	23	60,9%	39,1%
3129 - Tècnics en ciències físiques, químiques, mediambientals i en enginyeries ncaa	19	26,3%	73,7%
2484 - Dissenyadors gràfics i multimèdia	17	29,4%	70,6%
4122 - Empleats d'oficina de serveis de suport a la producció	12	50,0%	50,0%
8412 - Conductors assalariats d'automòbils, taxis i furgonetes	12	41,7%	58,3%
3831 - Tècnics de l'enregistrament audiovisual	12	0,0%	100,0%
4301 - Introductors de dades	11	0,0%	100,0%
9210 - Personal de neteja d'oficines, hotels i altres establiments similars	10	40,0%	60,0%
5492 - Promotors de venda	10	50,0%	50,0%

El ventall d'ocupacions que s'han contractat en aquest subsector és ampli.

Les tres ocupacions amb més contractes han estat la *d'Operadors de màquines de cosir i brodar*, la dels *Cosidors a mà, brodadors i similars* i la de *Peons de les indústries manufactureres*. Totes tres ocupacions conjuntament han suposat el 43,4% del total dels contractes generats pel subsector. D'entre aquestes tres ocupacions, la dels *Cosidors a mà*,

brodadors i similars ha estat la que més contractes indefinits ha generat, amb un pes del 44,5%.

D'entre les ocupacions amb més de 10 contractes la que presenta un pes de contractació indefinida més elevada és la dels *Agents i representants comercials* (68%), seguida per la dels *Supervisors d'altres indústries manufactureres ncaa* (60,9%) i la dels *Empleats administratius amb tasques d'atenció al públic ncaa* (50,8%). Tot i que tenen menys de 10 contractes no volem passar per alt el fet que les ocupacions de *Tècnics en control de processos* i *d'Assistents de direcció i administratius* han tingut un alt percentatge de contractes indefinits, un 87,5% i un 66,7%, respectivament.



QUÍMICA

Pel que fa l'activitat **Química** el grau de contractació temporal va ser elevadíssim, del 97,62%. L'activitat de *Fabricació de productes farmacèutics* va ser la que més contractació indefinida va generar dins del sector (44,32%) per bé que el major pes de contractes indefinits en relació a la pròpia activitat la va registrar la *Fabricació de productes de cautxú i matèries plàstiques* (16,99%).

Ocupacions primàries (4 dígits)	Química	Indefinits %	Temporals %
9700 - Peons de les indústries manufactureres	6.388	0,3%	99,7%
3151 - Caps i oficials de màquines	349	0,0%	100,0%
8132 - Operadors de màquines de fabricar productes farmacèutics, cosmètics i similars	232	7,3%	92,7%
8131 - Operadors de plantes industrials químiques	104	16,3%	83,7%
8333 - Operadors de carretons elevadors	102	0,0%	100,0%
8121 - Operadors d'instal·lacions d'obtenció i transformació de metalls	63	0,0%	100,0%
4301 - Introductors de dades	61	0,0%	100,0%
7899 - Oficials, operaris i artesans d'altres oficis ncaa	49	0,0%	100,0%
8143 - Operadors de màquines de fabricar productes de paper i cartó	41	0,0%	100,0%
3127 - Tècnics i analistes de laboratori en química industrial	39	30,8%	69,2%
4309 - Altres empleats administratius sense tasques d'atenció al públic ncaa	36	16,7%	83,3%
2439 - Enginyers ncaa	24	33,3%	66,7%
9811 - Peons del transport de mercaderies i descarregadors	22	13,6%	86,4%
8142 - Operadors de màquines de fabricar productes de matèries plàstiques	20	45,0%	55,0%
3613 - Assistents de direcció i administratius	12	41,7%	58,3%
3510 - Agents i representants comercials	12	75,0%	25,0%
9442 - Classificadors de residus, operaris d'ecoparc i recollidors de ferralla	12	0,0%	100,0%
3160 - Tècnics de control de qualitat de les ciències físiques, químiques i de les enginyeries	12	50,0%	50,0%
4121 - Empleats de control de subministrament i inventari	12	0,0%	100,0%
8209 - Muntadors i engalzadors ncaa	11	9,1%	90,9%
2112 - Altres metges especialistes	10	20,0%	80,0%
4500 - Empleats administratius amb tasques d'atenció al públic ncaa	10	30,0%	70,0%

En aquest cas 85 ocupacions diferents s'han necessitats aquest any en el subsector de la Química.

Aquella de *Peons de les indústries manufactureres* ha generat 6.388 contractes, el 82,09% del total amb un índex de temporalitat del 99,7%. Per tant, entenem que aquests han estat contractes de molt curta durada en molts casos.

L'ocupació amb un pes més important de contractes indefinits ha estat una altra vegada la d'*Agents i representants comercials* (75%), seguida per la de *Tècnics de control de qualitat de les ciències físiques, químiques i de les enginyeries* (50%) i la d'*Operadors de màquines de fabricar productes de matèries plàstiques* (45,0%).



METALL

La contractació generada en el subsector del **Metall** només va representar l'1,93% de la contractació total de la comarca l'any 2015. El 25,30% dels contractes del subsector van ser indefinits. La *Fabricació de productes metàl·lics, excepte maquinària i equips* és la que va generar més contractes en el sector del Metall (39,21%) i també el que en va generar més d'indefinits (42,54%). Bo i això, en relació a la pròpia activitat, la *Fabricació de Maquinària i equips ncaa*. presenta l'índex de contractes indefinits més elevat amb un 41,53%.

Ocupacions primàries (4 dígits)	Metall	Indefinits %	Temporals %
9700 - Peons de les indústries manufactureres	590	12,2%	87,8%
7323 - Ajustadors i operadors de màquines eina	85	31,8%	68,2%
7322 - Treballadors de la fabricació d'eines, mecànics ajustadors, modelistes, matricers i si	76	38,2%	61,8%
7314 - Muntadors d'estructures metàl·liques	75	13,3%	86,7%
7132 - Instal·ladors i muntadors de tancaments metàl·lics (excepte muntadors d'estructures	62	19,4%	80,6%
7403 - Mecànics i ajustadors de maquinària agrícola i industrial	61	24,6%	75,4%
4309 - Altres empleats administratius sense tasques d'atenció al públic ncaa	58	51,7%	48,3%
4500 - Empleats administratius amb tasques d'atenció al públic ncaa	55	50,9%	49,1%
7899 - Oficials, operaris i artesans d'altres oficis ncaa	52	28,8%	71,2%
3126 - Tècnics en mecànica	43	79,1%	20,9%
7312 - Soldadors i oxitalladors	42	23,8%	76,2%
8209 - Muntadors i engalzadors ncaa	40	17,5%	82,5%
7321 - Ferrers i forjadors	38	7,9%	92,1%
3110 - Delineants i dibuixants tècnics	34	26,5%	73,5%
8199 - Altres operadors d'instal·lacions i maquinària fixa ncaa	27	25,9%	74,1%
8122 - Operadors de màquines polidores, galvanitzadores i recobridores de metalls	27	37,0%	63,0%
8202 - Engalzadors d'equips elèctrics i electrònics	26	7,7%	92,3%
8121 - Operadors d'instal·lacions d'obtenció i transformació de metalls	24	29,2%	70,8%
9811 - Peons del transport de mercaderies i descarregadors	23	4,3%	95,7%
3124 - Tècnics en electrònica (excepte en electromedicina)	21	0,0%	100,0%
3151 - Caps i oficials de màquines	17	11,8%	88,2%
3510 - Agents i representants comercials	17	70,6%	29,4%
8201 - Engalzadors de maquinària mecànica	17	47,1%	52,9%
7131 - Fusters (excepte ebenistes)	17	29,4%	70,6%
9490 - Altres ocupacions elementals	16	31,3%	68,8%
3128 - Tècnics en metal·lúrgia i mines	16	18,8%	81,3%
7531 - Mecànics i mantenidors reparadors d'equips electrònics	14	28,6%	71,4%
9442 - Classificadors de residus, operaris d'ecoparc i recollidors de ferralla	14	28,6%	71,4%
7315 - Muntadors d'estructures cablejades i empalmadors de cables	13	0,0%	100,0%
4111 - Empleats de comptabilitat	12	83,3%	16,7%
7313 - Planxistes i calderers	12	33,3%	66,7%
7812 - Ajustadors i operadors de màquines de treballar la fusta	10	0,0%	100,0%
7510 - Electricistes de la construcció i similars	10	10,0%	90,0%
7401 - Mecànics i ajustadors de vehicles de motor	10	50,0%	50,0%
7324 - Polidors de metalls i esmolets d'eines	10	20,0%	80,0%

Quant a les ocupacions, aquest any s'han fet contractes a 123 ocupacions diferents.

També en aquest cas, en tractar-se d'un subsector molt industrial l'ocupació per a la qual s'ha formalitzat més contractes ha estat la de *Peons de les indústries manufactureres*. Per a aquesta ocupació s'ha formalitzat 590 contractes, el 30,5% del total. Però el 87,8% han estat contractes temporals.

La contractació indefinida ha tingut un pes important en les ocupacions següents: *Empleats de comptabilitat* (83,3%), *Tècnics en mecànica* (79,1%) i *Agents i representants comercials* (70,6%).



AUTOMOCIÓ

La *Venda i reparació de vehicles de motor i motocicletes* va ser el motor de l'**Automoció** a la comarca en generar més del 90% dels contractes del sector. Bo i això, en relació a la pròpia activitat és major el pes de la contractació indefinida en la *Fabricació de vehicles de motor, remolcs i semiremolcs*. L'Automoció va generar el 0,62% dels contractes de la comarca l'any 2015 un terç dels quals van ser indefinits.

Ocupacions primàries (4 dígits)	Automoció	Indefinits %	Temporals %
7401 - Mecànics i ajustadors de vehicles de motor	169	31,4%	68,6%
9700 - Peons de les indústries manufactureres	65	20,0%	80,0%
4500 - Empleats administratius amb tasques d'atenció al públic ncaa	42	54,8%	45,2%
5220 - Venedors de botigues i magatzems	31	45,2%	54,8%
9222 - Netejadors de vehicles	27	25,9%	74,1%
2640 - Professionals de les vendes tècniques i mèdiques (excepte TIC)	25	52,0%	48,0%
4309 - Altres empleats administratius sense tasques d'atenció al públic ncaa	21	33,3%	66,7%
7313 - Planxistes i calderers	21	52,4%	47,6%
9811 - Peons del transport de mercaderies i descarregadors	19	36,8%	63,2%
3510 - Agents i representants comercials	18	61,1%	38,9%
8412 - Conductors assalariats d'automòbils, taxis i furgonetes	16	25,0%	75,0%
7232 - Pintors en les indústries manufactureres	16	37,5%	62,5%
9490 - Altres ocupacions elementals	14	42,9%	57,1%

L'any 2015 aquest subsector va formalitzar una bona part dels contractes per a l'ocupació de *Mecànics i ajustadors de vehicles de motor* si bé, hi va haver contractes per a 61 ocupacions diferents.

Aquelles en què el pes de contractació indefinida va ser major van ser en la *dels Agents i representants comercials* (61,1%), *Empleats administratius amb tasques d'atenció al públic ncaa* (54,8%) i la de *Planxistes i calderers* (52,4%).

FUSTA I MOBLES



En el sector de la **Fusta i mobles**, la *Indústria de la fusta i el suro* és la que va generar més contractes en el subsector, més de la meitat (57,14%). El pes de la contractació indefinida va ser del 20,16% en aquesta activitat.

Ocupacions primàries (4 dígits)	Fusta-Mobles	Indefinit %	Temporals %
9700 - Peons de les indústries manufactureres	54	9,3%	90,7%
7131 - Fusters (excepte ebenistes)	47	25,5%	74,5%
7820 - Ebenistes i treballadors similars	37	8,1%	91,9%
7835 - Tapissers, matalassers i similars	13	0,0%	100,0%

En aquest cas l'ocupació amb una concentració major de contractes ha estat, una vegada més, la de *Peons de les indústries manufactureres* en què el 90,7% de les contractacions han estat temporals. De fet, entre les ocupacions que han generat més de 10 contractes al llarg de l'any, aquella en que el pes de la contractació indefinida ha estat major ha estat en la de *Fuster (excepte ebenistes)* amb un 25,5%.



ALTRES MANUFACTURES

En les **Altres indústries manufactureres** el pes se l'enduen les activitats de les *Indústries manufactureres diverses* en què hi queden incloses activitat com la fabricació d'articles de joieria, bijuteria i similars; fabricació d'instruments musicals; fabricació d'articles d'esport; fabricació de jocs i joguines, fabricació d'instruments i subministraments mèdics i odontològics, fabricació d'escombres, brotxes i raspalls entre d'altres indústries manufactureres diverses. En aquests subsector l'índex de temporalitat contractual va ser molt elevat, del 98,43%.

Ocupacions primàries (4 dígit)	Altres manufactures	Indefinit %	Temporals %
9700 - Peons de les indústries manufactureres	1.900	0,2%	99,8%
5220 - Venedors de botigues i magatzems	17	29,4%	70,6%
8209 - Muntadors i engalzadors ncaa	7	28,6%	71,4%
7899 - Oficials, operaris i artesans d'altres oficis ncaa	7	14,3%	85,7%
3316 - Tècnics en pròtesis dentals	6	50,0%	50,0%
4500 - Empleats administratius amb tasques d'atenció al públic ncaa	5	40,0%	60,0%
8143 - Operadors de màquines de fabricar productes de paper i cartó	4	25,0%	75,0%
9811 - Peons del transport de mercaderies i descarregadors	3	33,3%	66,7%
9210 - Personal de neteja d'oficines, hotels i altres establiments similars	3	66,7%	33,3%
3126 - Tècnics en mecànica	3	0,0%	100,0%
8202 - Engalzadors d'equips elèctrics i electrònics	2	0,0%	100,0%
2640 - Professionals de les vendes tècniques i mèdiques (excepte TIC)	2	100,0%	0,0%
2931 - Artistes d'arts plàstiques i visuals	2	0,0%	100,0%
7121 - Paletes	2	0,0%	100,0%
4309 - Altres empleats administratius sense tasques d'atenció al públic ncaa	2	50,0%	50,0%
7613 - Joiers, orfèvres i argenters	2	0,0%	100,0%

En ser un subsector industrial l'ocupació per a la qual s'han generat més contractes ha estat, de nou, la de *Peons de les indústries manufactureres*. Aquesta sola ocupació ha concentrat el 95,72% de la contractació total generada pel subsectors. Ara bé, l'índex de temporalitat contractual ha estat pràcticament del 100%.

ENERGIA, AIGUA I RESIDUS



Quant al subsector de l'**Energia, aigua i residus**, les *Activitats de recollida, tractament i eliminació de residus; activitats de valorització* van ser les que van generar més contractació dins del subsector (77,13%). Ara bé, aquella activitat amb un major pes de la contractació indefinida fou la *Captació, potabilització i distribució de l'aigua*. El subsector en el seu conjunt va generar 656 contractes, el 0,66% del total comarcal.

Ocupacions primàries (4 dígits)	Energia, aigua i residus	Indefinits %	Temporals %
9443 - Escombradors i similars	255	5,1%	94,9%
9441 - Recollidors de residus urbans	104	13,5%	86,5%
8432 - Conductors assalariats de camions	92	9,8%	90,2%
9442 - Classificadors de residus, operaris d'ecoparc i recollidors de ferralla	57	15,8%	84,2%
3132 - Tècnics en instal·lacions de tractament de residus, d'aigües i altres operadors de plantes similars	47	27,7%	72,3%
9700 - Peons de les indústries manufactureres	13	7,7%	92,3%
4309 - Altres empleats administratius sense tasques d'atenció al públic ncaa	11	27,3%	72,7%
3127 - Tècnics i analistes de laboratori en química industrial	8	12,5%	87,5%
8412 - Conductors assalariats d'automòbils, taxis i furgonetes	8	50,0%	50,0%
9210 - Personal de neteja d'oficines, hotels i altres establiments similars	8	12,5%	87,5%
4411 - Empleats d'informació a l'usuari	7	0,0%	100,0%
2130 - Veterinaris	5	0,0%	100,0%
3129 - Tècnics en ciències físiques, químiques, mediambientals i en enginyeries ncaa	4	25,0%	75,0%
4500 - Empleats administratius amb tasques d'atenció al públic ncaa	4	25,0%	75,0%
3326 - Tècnics en prevenció de riscos laborals i salut ambiental	3	0,0%	100,0%

Quant a l'ocupació amb més contractes va ser la d'*Escombradors i similars* amb un total de 255, el 38,87% del total del subsector. De tota manera, el 94,9% d'aquests contractes van ser temporals.

L'ocupació amb més de 10 contractes amb un pes més elevat de contractes indefinits va ser la de *Tècnics en instal·lacions de tractament de residus, d'aigües i altres operadors de plantes similars*. Entre les 15 ocupacions amb més contractes l'any 2015, el major percentatge de contractes indefinits l'ha tingut l'ocupació dels *Conductors assalariats d'automòbils, taxis i furgonetes* (50%).

CONSTRUCCIÓ I IMMOBLIÀRIES



En el cas de la **Construcció i Immobiliàries**, aquelles activitats més actives quant a generació d'ocupació van ser les *Activitats especialitzades de la construcció* (inclou la preparació i la construcció de parts d'edificis i obres d'enginyeria civil -cimentació, formigonat, muntatge i desmuntatges de bastides...-; instal·lacions de tots tipus d'edificis i obres -lampisteria, calefacció, aire condicionat, antenes, alarmes, ascensors...- i activitats d'acabament d'edificis i obres -arrebossat, vidreria, pintura, fusta i tancaments...-) i la *Construcció d'immobles*. En el primer cas va aglutinar el 46,44% de les contractacions del subsector. Pel que fa el pes de la contractació indefinida en relació a la pròpia activitat, van ser les *Activitats immobiliàries* aquelles amb un major grau de contractes indefinits amb el 47,01%. En el seu conjunt, aquest subsector va formalitzar el 6,28% de la contractació comarcal amb un 13,22% de contractes indefinits.

Quant a les ocupacions, al llarg de l'any 2015 es van formalitzar contractes en 173 ocupacions diferents. Una varietat més que àmplia doncs en què trobem des d'ocupacions que no requereixen de gaire qualificació a d'altres d'alta qualificació, passant per un munt d'oficis molt especialitzats.

L'ocupació de *Peons de la construcció d'edificis* ha estat aquella en què s'han formalitzat més contractes, un total de 1.385, el 22,06% del total del subsector. L'índex de temporalitat ha estat molt elevat, del 93,6% com, de fet, les cinc primeres ocupacions més contractades en el subsector.

Les cinc ocupacions amb un pes més important de la contractació indefinida han estat la *d'Altres venedors ncaa* (69,2%), la *d'Enginyers industrials de producció* (66,7%), la *d'Empleats de comptabilitat* (64,3%), la *d'Agents i administradors de la propietat immobiliària* (60%) i la *dels Agents i representants comercials* (57,1%).

Ocupacions primàries (4 dígits)	Construcció i immobiliàries	Indefinitos %	Temporals %
9602 - Peons de la construcció d'edificis	1.385	6,4%	93,6%
7121 - Paletes	957	6,2%	93,8%
9700 - Peons de les indústries manufactureres	729	2,2%	97,8%
7510 - Electricistes de la construcció i similars	327	10,7%	89,3%
7899 - Oficials, operaris i artesans d'altres oficis ncaa	240	8,3%	91,7%
4500 - Empleats administratius amb tasques d'atenció al públic ncaa	240	35,0%	65,0%
7199 - Altres treballadors d'obres estructurals de la construcció ncaa	204	8,8%	91,2%
9601 - Peons d'obres públiques	186	5,9%	94,1%
4309 - Altres empleats administratius sense tasques d'atenció al públic ncaa	158	38,0%	62,0%
7522 - Instal·ladors i mantenidors reparadors de línies elèctriques	100	17,0%	83,0%
3123 - Tècnics en electricitat	93	12,9%	87,1%
3510 - Agents i representants comercials	77	57,1%	42,9%
7111 - Encofradors i operaris de la posada en obra del formigó	75	5,3%	94,7%
7314 - Muntadors d'estructures metàl·liques	74	13,5%	86,5%
7231 - Pintors i empaperadors	69	5,8%	94,2%
7250 - Mecànics instal·ladors de refrigeració i climatització	64	15,6%	84,4%
9210 - Personal de neteja d'oficines, hotels i altres establiments similars	59	15,3%	84,7%
7221 - Lampistes	47	27,7%	72,3%
7521 - Mecànics i reparadors d'equips elèctrics	47	6,4%	93,6%
7131 - Fusters (excepte ebenistes)	46	15,2%	84,8%
7312 - Soldadors i oxitalladors	40	0,0%	100,0%
3202 - Supervisors de la construcció	40	42,5%	57,5%
7212 - Aplicadors de revestiments de pasta i morter	38	0,0%	100,0%
7811 - Treballadors del tractament de la fusta	35	2,9%	97,1%
3124 - Tècnics en electrònica (excepte en electromedicina)	35	48,6%	51,4%
7533 - Instal·ladors i mantenidors reparadors en tecnologies de la informació i la comunicació	34	35,3%	64,7%
8209 - Muntadors i engaladors ncaa	32	21,9%	78,1%
7132 - Instal·ladors i muntadors de tancaments metàl·lics (excepte muntadors d'estructures i	30	6,7%	93,3%
3534 - Agents i administradors de la propietat immobiliària	30	60,0%	40,0%
3126 - Tècnics en mecànica	30	6,7%	93,3%
3613 - Assistents de direcció i administratius	29	55,2%	44,8%
7321 - Ferrers i forjadors	25	24,0%	76,0%
3122 - Tècnics en construcció	23	8,7%	91,3%
8432 - Conductors assalariats de camions	22	27,3%	72,7%
9490 - Altres ocupacions elementals	22	22,7%	77,3%
3110 - Delineants i dibuixants tècnics	20	30,0%	70,0%
5942 - Auxiliars de vigilant de seguretat i similars no habilitats per a portar armes	20	20,0%	80,0%
8331 - Operadors de maquinària de moviments de terres i equips similars	19	21,1%	78,9%
9820 - Reposadors	17	0,0%	100,0%
4122 - Empleats d'oficina de serveis de suport a la producció	17	11,8%	88,2%
5220 - Venedors de botigues i magatzems	17	35,3%	64,7%
7291 - Muntadors de cobertes	16	18,8%	81,3%
2431 - Enginyers industrials i de producció	15	66,7%	33,3%
3151 - Caps i oficials de màquines	15	13,3%	86,7%
7292 - Instal·ladors de material aïllant tèrmic i d'insonorització	15	6,7%	93,3%
4111 - Empleats de comptabilitat	14	64,3%	35,7%
7191 - Treballadors de manteniment d'edificis	14	14,3%	85,7%
2481 - Arquitectes tècnics i tècnics urbanistes	14	28,6%	71,4%
8199 - Altres operadors d'instal·lacions i maquinària fixa ncaa	14	21,4%	78,6%
8332 - Operadors de grues, muntacàrregues i maquinària similar de moviment de materials	14	14,3%	85,7%
5499 - Altres venedors ncaa	13	69,2%	30,8%
3811 - Tècnics en operacions de sistemes informàtics	12	16,7%	83,3%
2451 - Arquitectes (excepte arquitectes paisatgistes i urbanistes)	11	18,2%	81,8%
8412 - Conductors assalariats d'automòbils, taxis i furgonetes	11	27,3%	72,7%
9229 - Altre tipus de personal de neteja ncaa	11	27,3%	72,7%
9811 - Peons del transport de mercaderies i descarregadors	10	20,0%	80,0%



COMERÇ



Pel que fa el **Comerç**, ja hem vist que va ser el segon sector amb més contractacions per l'any 2015 amb una concentració del 13,79%. El 25,54 dels contractes generats per aquest subsector van tenir caràcter indefinit. De les dues activitats que el conformen el *Comerç al detall* va aglutinar el 70,13% dels contractes del sector si bé, en el Comerç a l'engròs i intermediaris del comerç, excepte vehicles de motor i motocicletes el pes de la contractació indefinida va ser major (30,14%).

Aquest subsector ha contractat un ventall amplíssim d'ocupacions, un total de 274. Per tant, a la taula que segueix només hem pogut incloure aquelles ocupacions amb un mínim de 19 contractes. Al final del capítol la trobareu al complet.

L'ocupació amb més contractes ha estat la de *Venedors de botigues i magatzems* (5.494) que ha concentrat prop del 40% de la contractació del subsector. La temporalitat dels contractes ha estat elevada però menys del que ho ha estat per altres ocupacions.

Les cinc ocupacions amb un pes més elevat dels contractes indefinits han estat les dels *Venedors a domicili* (96,4%), la dels *Professionals de la publicitat i la comercialització* (95,8%), la dels *Directors comercials i de vendes* (93,1%), la de *Telefonistes* (75,8%) i la dels *Agents de compres* (74,1%).

Ocupacions primàries (4 dígit)	Comerç	Indefinits %	Temporals %
5220 - Venedors de botigues i magatzems	5.494	22,0%	78,0%
9811 - Peons del transport de mercaderies i descarregadors	1.078	12,7%	87,3%
9700 - Peons de les indústries manufactureres	863	4,5%	95,5%
9820 - Reposadors	575	10,1%	89,9%
5500 - Caixers i taquillers (excepte de banca)	546	21,2%	78,8%
3510 - Agents i representants comercials	449	68,6%	31,4%
4309 - Altres empleats administratius sense tasques d'atenció al públic ncaa	314	46,5%	53,5%
4500 - Empleats administratius amb tasques d'atenció al públic ncaa	306	43,5%	56,5%
5412 - Venedors de parades de mercat i mercats ocasionals	242	5,4%	94,6%
3739 - Altres tècnics i professionals de suport d'activitats culturals i artístiques	173	0,0%	100,0%
5120 - Cambrers assalariats	161	6,8%	93,2%
8412 - Conductors assalariats d'automòbils, taxis i furgonetes	135	31,9%	68,1%
5430 - Expenedors de gasolina	135	14,1%	85,9%
5621 - Tècnics auxiliars de farmàcia	133	24,1%	75,9%
7702 - Treballadors de les indústries del peix	130	29,2%	70,8%
8432 - Conductors assalariats de camions	130	21,5%	78,5%
4423 - Telefonistes	124	75,8%	24,2%
3831 - Tècnics de l'enregistrament audiovisual	116	0,9%	99,1%
5499 - Altres venedors ncaa	110	44,5%	55,5%
9490 - Altres ocupacions elementals	105	16,2%	83,8%
9210 - Personal de neteja d'oficines, hotels i altres establiments similars	103	41,7%	58,3%
9432 - Mossos d'equipatge i similars	91	11,0%	89,0%
4121 - Empleats de control de subministrament i inventari	91	14,3%	85,7%
5491 - Venedors a domicili	84	96,4%	3,6%
7703 - Forners, pastissers i confiters	81	37,0%	63,0%
5492 - Promotors de venda	70	12,9%	87,1%
5210 - Encarregats de secció de botigues i magatzems	70	60,0%	40,0%
2140 - Farmacèutics	66	43,9%	56,1%
8209 - Muntadors i engalzadors ncaa	66	3,0%	97,0%
3613 - Assistents de direcció i administratius	64	39,1%	60,9%
2482 - Dissenyadors de productes i peces de vestir	61	55,7%	44,3%
3522 - Agents de compres	54	74,1%	25,9%
7899 - Oficials, operaris i artesans d'altres oficis ncaa	52	34,6%	65,4%
3132 - Tècnics en instal·lacions de tractament de residus, d'aigües i altres operadors de plan	48	12,5%	87,5%
7701 - Matadors i treballadors de les indústries càrnies	43	37,2%	62,8%
4424 - Teleoperadors	39	25,6%	74,4%
9310 - Ajudants de cuina	38	31,6%	68,4%
9512 - Peons agrícoles d'hortes, hivernacles, planters i jardins	37	10,8%	89,2%
4111 - Empleats de comptabilitat	36	44,4%	55,6%
2640 - Professionals de les vendes tècniques i mèdiques (excepte TIC)	34	70,6%	29,4%
2484 - Dissenyadors gràfics i multimèdia	33	21,2%	78,8%
5110 - Cuiners assalariats	33	15,2%	84,8%
9530 - Peons agropecuaris	32	0,0%	100,0%
5411 - Venedors de quioscos	31	3,2%	96,8%
9602 - Peons de la construcció d'edificis	29	13,8%	86,2%
1221 - Directores comercials i de vendes	29	93,1%	6,9%
8199 - Altres operadors d'instal·lacions i maquinària fixa ncaa	28	10,7%	89,3%
2932 - Compositors, músics i cantants	28	0,0%	100,0%
9229 - Altre tipus de personal de neteja ncaa	26	34,6%	65,4%
4412 - Recepcionistes (excepte d'hotels)	25	32,0%	68,0%
2651 - Professionals de la publicitat i la comercialització	24	95,8%	4,2%
7323 - Ajustadors i operadors de màquines eina	23	0,0%	100,0%
9320 - Preparadors de menjar ràpid	23	39,1%	60,9%
7531 - Mecànics i mantenidors reparadors d'equips electrònics	21	9,5%	90,5%
4122 - Empleats d'oficina de serveis de suport a la producció	21	47,6%	52,4%
3723 - Instructors d'activitats esportives	19	36,8%	63,2%
4411 - Empleats d'informació a l'usuari	19	10,5%	89,5%

HOSTALERIA I TURISME



Hostaleria i Turisme van aplegar el 19,74% de la contractació total generada l'any 2015 a la comarca. Bo i això, l'alta temporalitat contractual va ser important, del 86,78%. Més de tres quartes parts dels contractes del subsector van generar-se en l'activitat dels *Serveis de menjar i begudes* (75,90%).

Aquest sector ha contractat l'any 2015 un total de 126 ocupacions diferents i heterogènies; des de cambrers a mainaders, venedors de botigues, conductors i fotògrafs.

La de *Cambrers assalariats* ha estat l'ocupació amb un major nombre de contractes, 10.889, si bé l'índex de temporalitat contractual ha estat molt elevat, del 88,8%. De fet, aquesta sola ocupació ha generat més de la meitat dels contractes del subsector (55,18%).

Ara bé, aquelles ocupacions en què el pes de la contractació indefinida ha estat major han estat la dels *Altres venedors ncaa* (50%), *Caps de cuina* (xefs) (45,5%), *Encarregats de secció de botigues* (43,8%) i *Agents i representants comercials* (40%).

Ocupacions primàries (4 dígits)	Hostaleria-Turisme	Indefinits %	Temporals %
5120 - Cambrers assalariats	10.889	11,2%	88,8%
9310 - Ajudants de cuina	2.000	16,2%	83,8%
9210 - Personal de neteja d'oficines, hotels i altres establiments similars	1.754	9,7%	90,3%
5110 - Cuiners assalariats	1.619	18,5%	81,5%
4422 - Recepcionistes d'hotels	360	11,4%	88,6%
9229 - Altre tipus de personal de neteja ncaa	309	6,8%	93,2%
3724 - Monitors d'activitats recreatives i d'entreteniment	264	20,5%	79,5%
5220 - Venedors de botigues i magatzems	237	23,2%	76,8%
3715 - Animadors comunitaris	205	2,9%	97,1%
9320 - Preparadors de menjar ràpid	162	29,0%	71,0%
5942 - Auxiliars de vigilant de seguretat i similars no habilitats per a portar armes	158	12,7%	87,3%
9490 - Altres ocupacions elementals	142	16,2%	83,8%
8440 - Conductors de motocicletes i ciclomotors	135	39,3%	60,7%
4421 - Empleats d'agències de viatges	115	27,0%	73,0%
5825 - Guies de turisme	104	6,7%	93,3%
7191 - Treballadors de manteniment d'edificis	99	11,1%	88,9%
9700 - Peons de les indústries manufactureres	76	0,0%	100,0%
5823 - Acompanyants turístics	74	1,4%	98,6%
4500 - Empleats administratius amb tasques d'atenció al públic ncaa	71	31,0%	69,0%
5998 - Altres treballadors dels serveis de protecció i seguretat ncaa	69	4,3%	95,7%
4412 - Recepcionistes (excepte d'hotels)	57	14,0%	86,0%
5000 - Cambrers i cuiners propietaris	51	19,6%	80,4%
5831 - Supervisors de manteniment i neteja d'oficines, hotels i altres establiments	50	40,0%	60,0%
9221 - Netejadors en sec i a mà i similars	47	2,1%	97,9%
3734 - Caps de cuina (xefs)	44	45,5%	54,5%
4309 - Altres empleats administratius sense tasques d'atenció al públic ncaa	40	32,5%	67,5%
5992 - Vigilants de piscines i platges, socorristes	38	2,6%	97,4%
5899 - Altres treballadors de serveis personals ncaa	37	16,2%	83,8%
9433 - Repartidors, persones dels encàrrecs i missatgers, a peu	31	19,4%	80,6%
5500 - Caixers i taquillers (excepte de banca)	30	3,3%	96,7%
3510 - Agents i representants comercials	30	40,0%	60,0%
2153 - Dietistes i nutricionistes	28	10,7%	89,3%
9602 - Peons de la construcció d'edificis	26	0,0%	100,0%
5210 - Encarregats de secció de botigues i magatzems	16	43,8%	56,3%
5721 - Mainaders a llars d'infants o escoles bressol	15	20,0%	80,0%
7121 - Paletes	14	0,0%	100,0%
4121 - Empleats de control de subministrament i inventari	13	38,5%	61,5%
9811 - Peons del transport de mercaderies i descarregadors	13	7,7%	92,3%
5941 - Vigilants de seguretat i similars habilitats per a portar armes	13	0,0%	100,0%
9420 - Repartidors de publicitat, enllustradors i altres treballadors d'oficis de carrer	12	0,0%	100,0%
5492 - Promotors de venda	12	25,0%	75,0%
5611 - Auxiliars d'infermeria hospitalària	12	0,0%	100,0%
5499 - Altres venedors ncaa	12	50,0%	50,0%
5411 - Venedors de quioscos	11	9,1%	90,9%
8412 - Conductors assalariats d'automòbils, taxis i furgonetes	11	27,3%	72,7%



LOGÍSTICA

Dins de la **Logística**, subsector que va formalitzar el 3,44% del total de contractes generats al 2015, l'activitat amb més pes dins del subsector considerant el volum de contractacions, va ser l'*Emmagatzematge i activitats afins al transport* ja que va concentrar el 57,93% de les contractacions del sector. La que va generar més contractes indefinits en el conjunt del subsector va ser la del *Transport terrestre; transport per canonades* amb un 55,90% que fou també aquell amb un major índex de contractes indefinits en relació a la mateixa activitat (14,17%).

Ocupacions primàries (4 dígit)	Logística	Indefinits %	Temporals %
9811 - Peons del transport de mercaderies i descarregadors	938	11,7%	88,3%
9432 - Mossos d'equipatge i similars	705	0,0%	100,0%
9700 - Peons de les indústries manufactureres	447	0,0%	100,0%
8432 - Conductors assalariats de camions	412	25,5%	74,5%
8420 - Conductors d'autobusos i tramvies	411	6,8%	93,2%
8412 - Conductors assalariats d'automòbils, taxis i furgonetes	137	32,1%	67,9%
4500 - Empleats administratius amb tasques d'atenció al públic ncaa	51	29,4%	70,6%
5942 - Auxiliars de vigilant de seguretat i similars no habilitats per a portar armes	35	5,7%	94,3%
9442 - Classificadors de residus, operaris d'ecoparc i recollidors de ferralla	32	0,0%	100,0%
4309 - Altres empleats administratius sense tasques d'atenció al públic ncaa	28	28,6%	71,4%
5822 - Revisors i cobradors del transport terrestre	24	0,0%	100,0%
8411 - Conductors propietaris d'automòbils, taxis i furgonetes	20	0,0%	100,0%
3152 - Capitans i oficials de pont	19	15,8%	84,2%
8340 - Mariners de pont, mariners de màquines i similars	17	11,8%	88,2%
3724 - Monitors d'activitats recreatives i d'entreteniment	16	0,0%	100,0%
4123 - Empleats de logística i transport de passatgers i mercaderies	14	21,4%	78,6%

Aquest subsector en el seu conjunt ha tingut un índex de contractació temporal força elevat ratllant el 90%. Una vegada més les ocupacions més contractades presenten també una temporalitat molt elevada. La dels *Peons de mercaderies i descarregadors* han acumulat un total de 938 contractes, el 88,3% dels quals han estat temporals. L'ocupació de *Mossos d'equipatge* ha estat la segona amb més contractes (705) i tots han estat temporals. També han estat temporals els 447 contractes formalitzats en l'ocupació de *Peons de les indústries manufactureres*.

Quant a la contractació indefinida, entre les ocupacions amb més de 10 contractes els pesos més elevats són minsos; del 32,1% en el cas dels *Conductors assalariats* (32,1%), del 29,4% en els *Empleats administratius amb tasques d'atenció al públic ncaa* (29,4%) i del 28,6% en el cas dels *Altres empleats administratius sense tasques d'atenció al públic ncaa*.

TIC



El subsector de les **TIC** s'ha caracteritzat, per una banda, pel poc volum de contractes generats al llarg del 2015 en relació al còmput total de la comarca (0,43%). Ara bé, per altra banda, ha destacat pel fet de ser aquell subsector amb un major pes de la **contractació indefinida** amb un percentatge del **48,85%**. L'activitat dels *Serveis de tecnologies de la informació* ha formalitzat el 60,14% de la contractació del subsector. Bo i això, el pes de la contractació indefinida ha estat major en l'activitat de les *Telecomunicacions* amb el 80% de les contractacions generades de caràcter indefinit.

Ocupacions primàries (4 dígit)	TIC	Indefinits %	Temporals %
3811 - Tècnics en operacions de sistemes informàtics	29	69,0%	31,0%
4500 - Empleats administratius amb tasques d'atenció al públic ncaa	27	51,9%	48,1%
7899 - Oficials, operaris i artesans d'altres oficis ncaa	24	83,3%	16,7%
3820 - Programadors informàtics	24	50,0%	50,0%
3510 - Agents i representants comercials	23	56,5%	43,5%
2713 - Analistes, programadors i dissenyadors de webs i de multimèdia	22	63,6%	36,4%
4309 - Altres empleats administratius sense tasques d'atenció al públic ncaa	21	61,9%	38,1%
7621 - Treballadors de processos de preimpresió	21	0,0%	100,0%
9700 - Peons de les indústries manufactureres	21	23,8%	76,2%
2729 - Especialistes en bases de dades i xarxes informàtiques ncaa	19	84,2%	15,8%
2712 - Analistes i dissenyadors de programari	18	61,1%	38,9%
7510 - Electricistes de la construcció i similars	18	22,2%	77,8%
4122 - Empleats d'oficina de serveis de suport a la producció	15	40,0%	60,0%
5220 - Venedors de botigues i magatzems	14	42,9%	57,1%

Pels pocs contractes que ha formalitzat aquest subsector, la varietat de les ocupacions contractades ha estat important, un total de 72. A diferència del que hem vist en la majoria de subsectors, en el cas de les TIC en l'ocupació més contractada, la de *Tècnics en operacions de sistemes informàtics*, la contractació indefinida ha tingut un pes del 69%. De tota manera, l'ocupació amb un major pes de contractes indefinits ha estat la d'*Especialistes en bases de dades i xarxes informàtiques ncaa* amb un 84,2%, seguida per la dels *Oficials, operaris i artesans d'altres oficis ncaa* (83,3%).

SERVEIS FINANCERS



Els **Serveis financers** també van tenir un pes molt baix en la contractació de l'any 2015 amb menys de l'1% dels contractes generats a la comarca. De les tres activitats econòmiques que el componen ha estat la de les *Activitats auxiliars de la mediació financera i d'assegurances* aquella amb un major pes de la contractació indefinida donat que el 56,94% dels contractes que ha generat han estat d'aquest tipus.

Ocupacions primàries (4 dígit)	Serveis financers	Indefinits %	Temporals %
5629 - Altres treballadors que tenen cura de les persones en serveis de salut	350	0,0%	100,0%
4113 - Empleats d'oficina de serveis estadístics, financers i bancaris	126	2,4%	97,6%
9210 - Personal de neteja d'oficines, hotels i altres establiments similars	110	0,9%	99,1%
4309 - Altres empleats administratius sense tasques d'atenció al públic ncaa	92	6,5%	93,5%
3613 - Assistents de direcció i administratius	71	1,4%	98,6%
2121 - Infermers no especialitzats	59	0,0%	100,0%
4500 - Empleats administratius amb tasques d'atenció al públic ncaa	51	60,8%	39,2%
9431 - Ordenances	20	0,0%	100,0%
5833 - Conserges d'edificis	12	0,0%	100,0%
3510 - Agents i representants comercials	12	41,7%	58,3%
5611 - Auxiliars d'infermeria hospitalària	11	0,0%	100,0%
2122 - Infermers especialitzats (excepte infermers obstetricoginecològics)	10	0,0%	100,0%

Quant a les ocupacions, aquella més utilitzada en aquest subsector ha estat la d'*Altres treballadors que tenen cura de les persones en serveis de salut*³ amb 350 contractes, el 36,6% del total del contractes del subsector, tots ells contractes temporals. D'entre les ocupacions amb més de deu contractes, el major pes de contractes indefinits han estat a l'ocupació dels *Empleats administratius amb tasques d'atenció al públic ncaa* amb un 60,8%. En la dels *Agents i representants comercials* el pes ha estat del 41,7%. Si considerem totes les ocupacions, n'hi ha hagut d'altres en què el pes ha estat major.

³Treballadors que presten serveis sanitaris rutinaris o de suport en la cura de les persones i que no s'han classificat sota altres epígrafs del subgrup 561 Auxiliars d'infermeria. El grup inclou Ajudants de dentista, Ajudants d'eterilització, Auxiliars d'infermeria de consultoris dentals, Auxiliars i tècnics d'atenció a les persones amb discapacitat en serveis de salut, Zeladors d'hospitals.

SERVEIS A LES EMPRESES



Els **Serveis a les empreses** és un subsector econòmic que aglutina una amalgama d'activitats. De les 9 activitats que el conformen la dels *Serveis a edificis i activitats de jardineria* (activitats de neteja de tot tipus, activitats de jardineria en tot el seu ventall, serveis integrals a edificis i instal·lacions) és la que va generar més contractes en el conjunt del subsector (32,01%). De totes elles, en aquella en què el pes de la contractació indefinida ha estat major ha estat la de les *Activitats jurídiques i de comptabilitat* amb un 41,97% dels contractes indefinits.

El fet que sigui un subsector tan heterogeni quant a les activitats que aglutina fa que les ocupacions contractades hagin estat també molt diverses. S'ha formalitzat contractes per fins a 174 ocupacions diferents.

La més utilitzada ha estat la de *Personal de neteja d'oficines, hotels i altres establiments similars* amb 1.557 contractes, el 24,30% dels contractes generats pel subsector, i amb un índex de temporalitat del 89,3%. L'ha seguida la dels *Peons de les indústries manufactureres* amb 1.145 contractes, un 99,5% dels quals han estat temporals.

La contractació indefinida ha tingut un pes important en ocupacions molt més exigents quant a coneixements específics com ha estat la de *Patronistes per productes tèxtils i de pell* (87,5%), la dels *Tècnics en operacions de sistemes informàtics* (81,8%), la de *Dissenyadors de productes i peces de vestir* (77,5%) i la dels *Dissenyadors gràfics i multimèdia* (69,6%), entre aquelles ocupacions que han tingut 10 o més contractes al llarg de l'any.

Ocupacions primàries (4 dígits)	Serveis a les Empreses	Indefinitos %	Temporals %
9210 - Personal de neteja d'oficines, hotels i altres establiments similars	1.557	10,7%	89,3%
9700 - Peons de les indústries manufactureres	1.145	0,5%	99,5%
5492 - Promotors de venda	335	2,7%	97,3%
4500 - Empleats administratius amb tasques d'atenció al públic ncaa	265	38,5%	61,5%
3724 - Monitors d'activitats recreatives i d'entreteniment	239	5,0%	95,0%
4309 - Altres empleats administratius sense tasques d'atenció al públic ncaa	182	39,6%	60,4%
9229 - Altre tipus de personal de neteja ncaa	136	27,9%	72,1%
9811 - Peons del transport de mercaderies i descarregadors	129	3,1%	96,9%
5120 - Cambrers assalariats	120	0,0%	100,0%
5899 - Altres treballadors de serveis personals ncaa	118	10,2%	89,8%
5110 - Cuiners assalariats	115	3,5%	96,5%
9512 - Peons agrícoles d'hortes, hivernacles, planters i jardins	103	19,4%	80,6%
5942 - Auxiliars de vigilat de seguretat i similars no habilitats per a portar armes	94	3,2%	96,8%
9820 - Reposadors	92	0,0%	100,0%
2482 - Dissenyadors de productes i peces de vestir	80	77,5%	22,5%
5998 - Altres treballadors dels serveis de protecció i seguretat ncaa	73	13,7%	86,3%
3510 - Agents i representants comercials	58	60,3%	39,7%
3715 - Animadors comunitaris	54	3,7%	96,3%
5220 - Venedors de botigues i magatzems	54	27,8%	72,2%
5824 - Hostesses de terra	52	0,0%	100,0%
9431 - Ordenances	51	9,8%	90,2%
5941 - Vigilants de seguretat i similars habilitats per a portar armes	47	17,0%	83,0%
6120 - Treballadors qualificats en hortes, hivernacles, planters i jardins	46	23,9%	76,1%
4111 - Empleats de comptabilitat	45	42,2%	57,8%
4424 - Teleoperadors	44	6,8%	93,2%
5823 - Acompanyants turístics	43	0,0%	100,0%
5833 - Conserges d'edificis	38	0,0%	100,0%
4121 - Empleats de control de subministrament i inventari	37	2,7%	97,3%
9490 - Altres ocupacions elementals	37	10,8%	89,2%
5499 - Altres venedors ncaa	31	22,6%	77,4%
3713 - Professionals de suport al treball i a l'educació social	28	3,6%	96,4%
4412 - Recepcionistes (excepte d'hotels)	27	25,9%	74,1%
8412 - Conductors assalariats d'automòbils, taxis i furgonetes	26	19,2%	80,8%
7121 - Paletes	26	0,0%	100,0%
2329 - Altres professors i professionals de l'ensenyament ncaa	25	0,0%	100,0%
4221 - Empleats de serveis de correus (excepte empleats de finestreta)	24	16,7%	83,3%
3613 - Assistents de direcció i administratius	24	33,3%	66,7%
7891 - Bussos	24	0,0%	100,0%
2484 - Dissenyadors gràfics i multimèdia	23	69,6%	30,4%
9443 - Escombradors i similars	23	34,8%	65,2%
8333 - Operadors de carretons elevadors	23	8,7%	91,3%
5420 - Operadors de telemàrqueting	22	18,2%	81,8%
3731 - Fotògrafs	22	0,0%	100,0%
5831 - Supervisors de manteniment i neteja d'oficines, hotels i altres establiments	21	38,1%	61,9%
8432 - Conductors assalariats de camions	20	40,0%	60,0%
7295 - Personal de neteja de façanes d'edificis i xemeneies	18	27,8%	72,2%
9222 - Netejadors de vehicles	18	5,6%	94,4%
7401 - Mecànics i ajustadors de vehicles de motor	18	16,7%	83,3%
4122 - Empleats d'oficina de serveis de suport a la producció	17	23,5%	76,5%
7191 - Treballadors de manteniment d'edificis	16	25,0%	75,0%
9602 - Peons de la construcció d'edificis	16	25,0%	75,0%
7832 - Patronistes per a productes tèxtils i de pell	16	87,5%	12,5%
4112 - Empleats de control de personal i nòmines	15	66,7%	33,3%



ADMINISTRACIÓ PÚBLICA

L'Administració Pública va generar un total de 1.884 nous contractes, menys d'un 2% dels contractes totals a la comarca, amb un índex de temporalitat del 97,98%.

Ocupacions primàries (4 dígits)	Administració pública	Indefinits %	Temporals %
9601 - Peons d'obres públiques	193	1,6%	98,4%
5629 - Altres treballadors que tenen cura de les persones en serveis de salut	151	0,0%	100,0%
4500 - Empleats administratius amb tasques d'atenció al públic ncaa	117	0,9%	99,1%
5833 - Conserges d'edificis	101	7,9%	92,1%
4309 - Altres empleats administratius sense tasques d'atenció al públic ncaa	97	0,0%	100,0%
9512 - Peons agrícoles d'hortes, hivernacles, planters i jardins	91	7,7%	92,3%
2623 - Especialistes de l'Administració pública	90	0,0%	100,0%
9210 - Personal de neteja d'oficines, hotels i altres establiments similars	67	0,0%	100,0%
3724 - Monitors d'activitats recreatives i d'entreteniment	67	0,0%	100,0%
9443 - Escombradors i similars	47	0,0%	100,0%
7231 - Pintors i empaperadors	43	0,0%	100,0%
9602 - Peons de la construcció d'edificis	43	0,0%	100,0%
2252 - Tècnics en educació infantil	41	0,0%	100,0%
2251 - Mestres d'educació infantil	41	0,0%	100,0%
3715 - Animadors comunitaris	36	0,0%	100,0%
2121 - Infermers no especialitzats	35	0,0%	100,0%
2827 - Altres professionals del treball i l'educació social	34	0,0%	100,0%
2230 - Professors d'ensenyament secundari (excepte de matèries específiques de formació pr	34	0,0%	100,0%
7121 - Paletes	23	0,0%	100,0%
2312 - Tècnics educadors d'educació especial	22	0,0%	100,0%
4411 - Empleats d'informació a l'usuari	22	0,0%	100,0%
7191 - Treballadors de manteniment d'edificis	19	0,0%	100,0%
9229 - Altre tipus de personal de neteja ncaa	19	0,0%	100,0%
2329 - Altres professors i professionals de l'ensenyament ncaa	19	0,0%	100,0%
4412 - Recepcionistes (excepte d'hotels)	19	0,0%	100,0%
4210 - Empleats de biblioteques i arxius	18	0,0%	100,0%
2240 - Professors d'ensenyament primari	17	11,8%	88,2%
9431 - Ordenances	17	52,9%	47,1%
2152 - Fisioterapeutes	16	0,0%	100,0%
6120 - Treballadors qualificats en hortes, hivernacles, planters i jardins	13	0,0%	100,0%
3622 - Professionals de suport de l'Administració pública de serveis socials	13	0,0%	100,0%
9490 - Altres ocupacions elementals	12	0,0%	100,0%
3713 - Professionals de suport al treball i a l'educació social	11	9,1%	90,9%
5942 - Auxiliars de vigilant de seguretat i similars no habilitats per a portar armes	11	0,0%	100,0%
4430 - Agents d'enquestes	11	0,0%	100,0%
6410 - Treballadors qualificats en activitats forestals i del medi natural	10	0,0%	100,0%
5721 - Mainaders a llars d'infants o escoles bressol	10	0,0%	100,0%
3629 - Altres professionals de suport de l'Administració pública per a tasques d'inspecció i c	10	0,0%	100,0%
4123 - Empleats de logística i transport de passatgers i mercaderies	10	0,0%	100,0%

Els procediments que ha de seguir l'Administració pública combinat amb les limitacions legislatives dels darrers anys derivades del context de crisi econòmica ha deixat un panorama desolador quant a contractació indefinida que, de fet, ha estat pràcticament inexistent. El pes

més important d'entre les ocupacions amb més de 10 contractes l'ha registrat l'ocupació dels *Ordenances*⁴ amb un 52,9% de contractes indefinits.

⁴ Els ordenances porten missatges, correspondència i paquets als seus destinataris dins d'un mateix establiment o en les diferents seccions d'una mateixa empresa o organisme públic. S'hi inclouen els ascensoristes, els grums i els ordenances. No s'hi inclouen el missatgers a peu, les persones dels encàrrecs ni els porters d'hotel.

EDUCACIÓ I RECERCA



L'Educació va generar el 96,53% de les contractacions formalitzades en el subsector de l'Educació i Recerca. De tota manera, el pes de contractes indefinits en les dues activitats ha estat semblant, del 12,99% en la de Recerca i desenvolupament i del 10,19% en l'Educació.

Ocupacions primàries (4 dígits)	Educació i recerca	Indefinits %	Temporals %
3724 - Monitors d'activitats recreatives i d'entreteniment	1.093	5,4%	94,6%
5721 - Mainaders a llars d'infants o escoles bressol	502	2,8%	97,2%
2322 - Professors d'ensenyament no reglat d'idiomes	447	13,2%	86,8%
2240 - Professors d'ensenyament primari	227	14,1%	85,9%
2323 - Professors d'ensenyament no reglat de música i dansa	212	16,0%	84,0%
2230 - Professors d'ensenyament secundari (excepte de matèries específiques de formació pro	181	16,6%	83,4%
2329 - Altres professors i professionals de l'ensenyament ncaa	174	14,4%	85,6%
2210 - Professors d'universitat i ensenyament superior (excepte de formació professional)	159	1,9%	98,1%
2252 - Tècnics en educació infantil	154	3,9%	96,1%
5110 - Cuiners assalariats	122	6,6%	93,4%
3715 - Animadors comunitaris	113	3,5%	96,5%
4500 - Empleats administratius amb tasques d'atenció al públic ncaa	107	30,8%	69,2%
2251 - Mestres d'educació infantil	103	11,7%	88,3%
9210 - Personal de neteja d'oficines, hotels i altres establiments similars	78	6,4%	93,6%
9310 - Ajudants de cuina	54	9,3%	90,7%
7899 - Oficials, operaris i artesans d'altres oficis ncaa	42	0,0%	100,0%
4309 - Altres empleats administratius sense tasques d'atenció al públic ncaa	42	40,5%	59,5%
5894 - Instructors d'autoescola	38	15,8%	84,2%
3510 - Agents i representants comercials	35	17,1%	82,9%
3713 - Professionals de suport al treball i a l'educació social	34	0,0%	100,0%
9229 - Altre tipus de personal de neteja ncaa	31	12,9%	87,1%
3722 - Entrenadors i àrbitres d'activitats esportives	28	89,3%	10,7%
2220 - Professors de formació professional (matèries específiques)	25	0,0%	100,0%
3723 - Instructors d'activitats esportives	23	65,2%	34,8%
2827 - Altres professionals del treball i l'educació social	21	14,3%	85,7%
5992 - Vigilants de piscines i platges, socorristes	21	0,0%	100,0%
2154 - Logopedes	20	10,0%	90,0%
4424 - Teleoperadors	19	0,0%	100,0%
2325 - Instructors d'ensenyament no reglat en tecnologies de la informació	18	5,6%	94,4%
5899 - Altres treballadors de serveis personals ncaa	16	18,8%	81,3%
5831 - Supervisors de manteniment i neteja d'oficines, hotels i altres establiments	16	6,3%	93,8%
2324 - Professors d'ensenyament no reglat d'art	16	6,3%	93,8%
7191 - Treballadors de manteniment d'edificis	12	25,0%	75,0%
2932 - Compositors, músics i cantants	11	0,0%	100,0%
2624 - Especialistes en polítiques i serveis de personal i similars	10	10,0%	90,0%
2823 - Psicòlegs	10	30,0%	70,0%
2421 - Biòlegs, botànics, zoòlegs i similars	10	10,0%	90,0%
3613 - Assistents de direcció i administratius	10	20,0%	80,0%
3739 - Altres tècnics i professionals de suport d'activitats culturals i artístiques	10	0,0%	100,0%

Quant a les ocupacions, els contractes indefinits costen de trobar també en aquest àmbit en què s'han fet contractes a 120 ocupacions diferents.

D'entre aquelles per les quals s'han formalitzat 10 o més contractes l'any 2015 el major pes de contractació indefinida ha estat per la dels *Entrenadors i àrbitres d'activitats esportives* (89,3%) seguida pel 65,2% en la dels *Instructors d'activitats esportives* (65,2%), la dels *Altres empleats administratius sense tasques d'atenció al públic ncaa* (40,5%) i la dels *Empleats administratius amb tasques d'atenció al públic ncaa* (30,8%).

SALUT



Quant al subsector de la **Salut** –sector en què s'hi aplega la salut humana i l'animal- les *Activitats Sanitàries* són les que van generar més ocupació l'any 2015 en aquest sector en concentrar el 98,75% de la contractació total del subsector. De fet, l'altra activitat que conforma el sector, la de *les Activitat veterinàries*, són tipus d'organitzacions molt diferents de les activitats sanitàries quant a magnitud i, per tant, quant a possibilitat de contractar donat que en les *sanitàries* s'hi inclouen, entre d'altres, les institucions hospitalàries, les de geriatria, etc... En el seu conjunt aquest subsector va aglutinar el 7,53% de la contractació total de la comarca si bé amb un índex de temporalitat molt acusat, del 95,43%. En les Activitats veterinàries el 34,04% dels nous contractes generats van ser indefinits.

Ocupacions primàries (4 dígits)	Salut	Indefinits %	Temporals %
2112 - Altres metges especialistes	1.939	1,4%	98,6%
2122 - Infermers especialitzats (excepte infermers obstetricoginecològics)	1.372	0,7%	99,3%
5611 - Auxiliars d'infermeria hospitalària	1.250	1,3%	98,7%
2121 - Infermers no especialitzats	362	2,8%	97,2%
5629 - Altres treballadors que tenen cura de les persones en serveis de salut	331	6,3%	93,7%
4500 - Empleats administratius amb tasques d'atenció al públic ncaa	275	13,1%	86,9%
2123 - Infermers obstetricoginecològics	214	0,9%	99,1%
3312 - Tècnics en imatge per a la diagnosi	158	2,5%	97,5%
2152 - Fisioterapeutes	129	3,1%	96,9%
3314 - Tècnics en laboratori de diagnosi clínica	129	2,3%	97,7%
2111 - Metges de família	129	1,6%	98,4%
3329 - Altres tècnics sanitaris ncaa	127	3,9%	96,1%
3614 - Secretaris de centres mèdics o clíniques	126	1,6%	98,4%
5612 - Auxiliars d'infermeria d'atenció primària	105	17,1%	82,9%
4309 - Altres empleats administratius sense tasques d'atenció al públic ncaa	88	5,7%	94,3%
5622 - Tècnics d'emergències sanitàries	68	5,9%	94,1%
3321 - Tècnics superiors en higiene bucodental	65	30,8%	69,2%
4423 - Telefonistes	62	0,0%	100,0%
2151 - Odontòlegs i estomatòlegs	55	41,8%	58,2%
4412 - Recepcionistes (excepte d'hotels)	45	20,0%	80,0%
2130 - Veterinaris	44	52,3%	47,7%
9210 - Personal de neteja d'oficines, hotels i altres establiments similars	42	28,6%	71,4%
3327 - Ajudants de veterinària	29	17,2%	82,8%
2159 - Altres professionals de la salut ncaa	24	25,0%	75,0%
9229 - Altre tipus de personal de neteja ncaa	23	17,4%	82,6%
2823 - Psicòlegs	23	39,1%	60,9%
2827 - Altres professionals del treball i l'educació social	21	0,0%	100,0%
2156 - Terapeutes ocupacionals	21	9,5%	90,5%
8412 - Conductors assalariats d'automòbils, taxis i furgonetes	20	35,0%	65,0%
5710 - Treballadors que tenen cura de les persones a domicili (excepte mainaders)	18	0,0%	100,0%
5621 - Tècnics auxiliars de farmàcia	16	6,3%	93,8%
9490 - Altres ocupacions elementals	15	6,7%	93,3%
3724 - Monitors d'activitats recreatives i d'entreteniment	14	35,7%	64,3%
2153 - Dietistes i nutricionistes	13	0,0%	100,0%
3325 - Ajudants de fisioterapeuta	11	54,5%	45,5%
9310 - Ajudants de cuina	10	20,0%	80,0%

En aquest subsector les ocupacions que van gaudir d'un pes major de la contractació indefinida van ser les *d'Ajudants de fisioterapeuta* (54,5%), la de *Veterinaris* (52,3%) i la *d'Ontòlegs i estomatòlegs* (41,8%) d'entre aquelles per a les quals hi ha més de 10 contractes l'any. Altres ocupacions amb un volum inferior de contractes han assolit pesos majors de contractació indefinida.



SERVEIS SOCIALS

El subsector dels **Serveis Socials** va computar 6.767 nous contractes l'any 2015 i poc més del 18% van ser indefinits. Les *Activitats de serveis socials amb allotjament* van formalitzar el 57,51% dels contractes del subsector. Si bé el 64,44% dels contractes indefinits del subsector els va generar les *Activitats de les llars que donen ocupació a personal domèstic* (46,03%).

Ocupacions primàries (4 dígit)	Serveis Socials	Indefinits %	Temporals %
9100 - Empleats domèstics	1.666	46,9%	53,1%
5611 - Auxiliars d'infermeria hospitalària	1.163	8,3%	91,7%
5629 - Altres treballadors que tenen cura de les persones en serveis de salut	595	10,3%	89,7%
9210 - Personal de neteja d'oficines, hotels i altres establiments similars	500	7,8%	92,2%
3724 - Monitors d'activitats recreatives i d'entreteniment	345	2,6%	97,4%
2827 - Altres professionals del treball i l'educació social	325	9,8%	90,2%
5710 - Treballadors que tenen cura de les persones a domicili (excepte mainaders)	300	7,7%	92,3%
2121 - Infermers no especialitzats	201	6,0%	94,0%
5110 - Cuiners assalariats	132	17,4%	82,6%
5899 - Altres treballadors de serveis personals ncaa	128	1,6%	98,4%
5612 - Auxiliars d'infermeria d'atenció primària	114	3,5%	96,5%
2122 - Infermers especialitzats (excepte infermers obstetricoginecològics)	106	9,4%	90,6%
9229 - Altre tipus de personal de neteja ncaa	105	16,2%	83,8%
3713 - Professionals de suport al treball i a l'educació social	101	4,0%	96,0%
5992 - Vigilants de piscines i platges, socorristes	76	1,3%	98,7%
9490 - Altres ocupacions elementals	68	8,8%	91,2%
2159 - Altres professionals de la salut ncaa	66	7,6%	92,4%
5721 - Mainaders a llars d'infants o escoles bressol	65	0,0%	100,0%
2252 - Tècnics en educació infantil	59	3,4%	96,6%
9310 - Ajudants de cuina	52	5,8%	94,2%
2152 - Fisioterapeutes	45	28,9%	71,1%
5833 - Conserges d'edificis	37	29,7%	70,3%
7191 - Treballadors de manteniment d'edificis	33	12,1%	87,9%
4412 - Recepcionistes (excepte d'hotels)	33	12,1%	87,9%
9221 - Netejadors en sec i a mà i similars	30	10,0%	90,0%
4500 - Empleats administratius amb tasques d'atenció al públic ncaa	27	7,4%	92,6%
2156 - Terapeutes ocupacionals	27	22,2%	77,8%
3715 - Animadors comunitaris	24	8,3%	91,7%
2823 - Psicòlegs	22	27,3%	72,7%
3613 - Assistents de direcció i administratius	21	28,6%	71,4%
2329 - Altres professors i professionals de l'ensenyament ncaa	19	5,3%	94,7%
2311 - Professors d'educació especial	18	0,0%	100,0%
3329 - Altres tècnics sanitaris ncaa	18	5,6%	94,4%
4442 - Empleats de venda d'apostes	15	33,3%	66,7%
5831 - Supervisors de manteniment i neteja d'oficines, hotels i altres establiments	15	6,7%	93,3%
7899 - Oficials, operaris i artesans d'altres oficis ncaa	14	7,1%	92,9%
2112 - Altres metges especialistes	14	28,6%	71,4%
4309 - Altres empleats administratius sense tasques d'atenció al públic ncaa	12	25,0%	75,0%
5622 - Tècnics d'emergències sanitàries	11	27,3%	72,7%
5811 - Perruquers	11	9,1%	90,9%
5891 - Assistents personals o persones de companyia	10	20,0%	80,0%
8202 - Engalzadors d'equips elèctrics i electrònics	10	40,0%	60,0%

En el cas dels Serveis Socials s'ha formalitzat contractes per a 94 ocupacions diferents. Aquella per a la que més contractes s'han formalitzat ha estat la *d'Empleats domèstics* amb un total de 1.666 contractes, el 24,62% del total. Per a aquesta ocupació la contractació indefinida ha suposat el 46,9%, el pes més elevat d'entre aquelles ocupacions amb més de deu contractes. L'han seguida la *d'Engalzadors d'equips elèctrics i electrònics* (40%) i la dels *Empleats de venda d'apostes* (33,3%). De tota manera, hi ha hagut altres ocupacions amb índex més elevats de contractació indefinida, com recull la taula al completa al final del capítol.

EDICIÓ, CULTURA I LLEURE



Per últim, el subsector de **l'Edició, Cultura i Lleure** es va situar com el tercer quant a generació d'ocupació en què hi van destacar els contractes generats en l'activitat *d'Activitats esportives, recreatives i d'entreteniment* (37,07%) i les *d'Altres activitats de serveis personals* (24,07%) que és com un calaix de sastre en què s'hi inclouen les activitats de rentatge i neteja en sec de peces tèxtils i de pell, perruqueria i altres tractaments de bellesa, i pompes fúnebres i activitats que s'hi relacionen. En les activitats de *l'Edició i de les Activitats de biblioteques, arxius, museus i altres activitats culturals* és on el pes de la contractació indefinida va ser major i en tots dos casos va superar el 50%; un 54,72% en l'Edició i un 51,11% en el segon cas.

Pel que fa els contractes per ocupacions, en ser un subsector amb activitats diverses s'han generat contractes per a 192 ocupacions diferents. Aquella per a la qual més se n'han formalitzat ha estat per la de *Monitors d'activitats recreatives i d'entreteniment* amb 2.058, prop del 22% de les contraccions anuals del subsector. En el 94,7% dels casos aquests contractes han estat temporals.

Les ocupacions amb un pes major de contractes temporals han estat la dels *Programadors informàtics* (70%), la dels *d'Assistents de direcció i administratius* (63,6%), la *d'Empleats de sales de joc i similars* (59,6%), la *d'Agents i representants comercials* (57,1%) i la dels *Altres empleats administratius sense tasques d'atenció al públic ncaa* (51,5%). Hi ha hagut percentatges majors en d'altres ocupacions amb menys de 10 contractes l'any 2015.

Ocupacions primàries (4 dígits)	Edició, cultura i lleure	Indefinitos %	Temporals %
3724 - Monitors d'activitats recreatives i d'entreteniment	2.058	5,3%	94,7%
9700 - Peons de les indústries manufactureres	999	3,6%	96,4%
5120 - Cambrers assalariats	588	10,0%	90,0%
5811 - Perruquers	383	31,6%	68,4%
3715 - Animadors comunitaris	360	1,1%	98,9%
5492 - Promotors de venda	316	2,8%	97,2%
5998 - Altres treballadors dels serveis de protecció i seguretat ncaa	314	3,2%	96,8%
3723 - Instructors d'activitats esportives	309	22,3%	77,7%
2932 - Compositors, músics i cantants	296	0,7%	99,3%
5992 - Vigilants de piscines i platges, socorristes	276	5,4%	94,6%
9490 - Altres ocupacions elementals	234	11,1%	88,9%
5812 - Especialistes en tractaments d'estètica, benestar i similars	212	31,1%	68,9%
3831 - Tècnics de l'enregistrament audiovisual	201	0,0%	100,0%
4500 - Empleats administratius amb tasques d'atenció al públic ncaa	141	35,5%	64,5%
9210 - Personal de neteja d'oficines, hotels i altres establiments similars	140	10,0%	90,0%
4309 - Altres empleats administratius sense tasques d'atenció al públic ncaa	97	51,5%	48,5%
9229 - Altre tipus de personal de neteja ncaa	95	23,2%	76,8%
2935 - Actors	90	1,1%	98,9%
9811 - Peons del transport de mercaderies i descarregadors	84	6,0%	94,0%
5899 - Altres treballadors de serveis personals ncaa	83	4,8%	95,2%
4412 - Recepcionistes (excepte d'hotels)	80	32,5%	67,5%
5942 - Auxiliars de vigilant de seguretat i similars no habilitats per a portar armes	78	12,8%	87,2%
5220 - Venedors de botigues i magatzems	78	16,7%	83,3%
7899 - Oficials, operaris i artesans d'altres oficis ncaa	75	8,0%	92,0%
9221 - Netejadors en sec i a mà i similars	73	13,7%	86,3%
8170 - Operadors de màquines de bugaderia i tintoreria	71	22,5%	77,5%
3722 - Entrenadors i àrbitres d'activitats esportives	70	11,4%	88,6%
5500 - Caixers i taquillers (excepte de banca)	68	11,8%	88,2%
2323 - Professors d'ensenyament no reglat de música i dansa	60	18,3%	81,7%
4443 - Empleats de sales de joc i similars	52	59,6%	40,4%
2827 - Altres professionals del treball i l'educació social	49	12,2%	87,8%
7191 - Treballadors de manteniment d'edificis	47	10,6%	89,4%
3713 - Professionals de suport al treball i a l'educació social	44	2,3%	97,7%
3739 - Altres tècnics i professionals de suport d'activitats culturals i artístiques	41	14,6%	85,4%
5493 - Models de moda, art i publicitat	40	0,0%	100,0%
5710 - Treballadors que tenen cura de les persones a domicili (excepte mainaders)	38	7,9%	92,1%
5893 - Cuidadors d'animals i ensinistradors	38	36,8%	63,2%
2939 - Artistes creatius i interpretatius ncaa	38	0,0%	100,0%
3721 - Atletes i esportistes	34	0,0%	100,0%
2933 - Coreògrafs i ballarins	32	0,0%	100,0%
5833 - Conserges d'edificis	31	19,4%	80,6%
9310 - Ajudants de cuina	30	6,7%	93,3%
2329 - Altres professors i professionals de l'ensenyament ncaa	28	21,4%	78,6%
7622 - Treballadors de processos d'impressió	28	46,4%	53,6%
3510 - Agents i representants comercials	28	57,1%	42,9%
5499 - Altres venedors ncaa	28	14,3%	85,7%
8432 - Conductors assalariats de camions	26	7,7%	92,3%
5824 - Hostesses de terra	26	0,0%	100,0%
7891 - Bussos	23	0,0%	100,0%
2651 - Professionals de la publicitat i la comercialització	23	26,1%	73,9%
5110 - Cuiners assalariats	23	26,1%	73,9%
5721 - Mainaders a llars d'infants o escoles bressol	22	4,5%	95,5%
5831 - Supervisors de manteniment i neteja d'oficines, hotels i altres establiments	21	33,3%	66,7%
5629 - Altres treballadors que tenen cura de les persones en serveis de salut	20	15,0%	85,0%
2322 - Professors d'ensenyament no reglat d'idiomes	20	10,0%	90,0%

5.-APUNTS FINALS

- ➡ En conclusió doncs, podem afirmar que els índex de temporalitat contractual són molt elevats, fins i tot exagerats, en moltes ocupacions. I molts cops en la mateixa ocupació amb independència del sector en el qual es formalitza el contracte. Necessitat o abús?
- ➡ Sí, l'ocupació indefinida es crea molt a poc a poc. Bo i això, no podem perdre de vista que la majoria de llocs de treball existents –aquells als quals ens podem aproximar amb les dades d'afiliats i afiliacions a la Seguretat Social- són fixos.
- ➡ Les ocupacions amb un major pes de la contractació indefinida han estat diverses per als diferents subsectors d'activitat si bé, aquella que s'ha repetit més vegades ha estat la dels *Agents i representants comercials*. Això és així perquè les empreses estan altament interessades en mantenir aquests professionals ja que, finalment, són els que posseeixen carteres de clients; si aquesta persona marxa, no tan sols marxa la “cara visible” de l'empresa sinó que amb ella ho fa tota aquesta cartera de contactes/clients.
- ➡ Per últim, volem repetir que aquest recull no ha volgut ser, en cap cas, una anàlisi profunda sinó, més aviat vol ser una eina informativa de suport als tècnics dels serveis locals d'ocupació i prospecció. Estem segurs que aquests professionals en sabran treure profit, fent-te anàlisis i/o reflexions més complexes i profundes donat el seu coneixement més ampli i proper del teixit empresarial, del perfil dels usuaris, els plans de formació de les seves entitats, etc...

TAULES ESTADÍSTIQUES

1-OCUPACIONS AMB MÉS CONTRACTES ANY 2015

1.1 LES 50 OCUPACIONS AMB MÉS CONTRACTES SEGONS TIPUS DE CONTRACTE

Grups primaris d'ocupació (4 dígits, CNO-2011)	TOTAL	Temporals	Indefinits	% temporals	% indefinits	% sobre 50 ocupacions amb més contractes	% sobre el total de les ocupacions
9700 - Peons de les indústries manufactureres	13.812	13.467	345	97,50%	2,50%	17,22%	13,82%
5120 - Cambrers assalariats	11.770	10.483	1.287	89,07%	10,93%	14,68%	11,77%
5220 - Venedors de botigues i magatzems	6.141	4.772	1.369	77,71%	22,29%	7,66%	6,14%
9210 - Personal de neteja d'oficines, hotels i altres establiments similars	4.462	3.982	480	89,24%	10,76%	5,56%	4,46%
3724 - Monitors d'activitats recreatives i d'entreteniment	4.110	3.861	249	93,94%	6,06%	5,12%	4,11%
5611 - Auxiliars d'infermeria hospitalària	2.444	2.331	113	95,38%	4,62%	3,05%	2,44%
9811 - Peons del transport de mercaderies i descarregadors	2.433	2.135	298	87,75%	12,25%	3,03%	2,43%
9310 - Ajudants de cuina	2.210	1.858	352	84,07%	15,93%	2,76%	2,21%
5110 - Cuiners assalariats	2.057	1.708	349	83,03%	16,97%	2,56%	2,06%
2112 - Altres metges especialistes	1.973	1.933	40	97,97%	2,03%	2,46%	1,97%
4500 - Empleats administratius amb tasques d'atenció al públic ncaa	1.886	1.261	625	66,86%	33,14%	2,35%	1,89%
9100 - Empleats domèstics	1.671	889	782	53,20%	46,80%	2,08%	1,67%
9602 - Peons de la construcció d'edificis	1.525	1.421	104	93,18%	6,82%	1,90%	1,53%
2122 - Infermers especialitzats (excepte infermers obstetricoginecològics)	1.504	1.478	26	98,27%	1,73%	1,88%	1,50%
5629 - Altres treballadors que tenen cura de les persones en serveis de salut	1.451	1.366	85	94,14%	5,86%	1,81%	1,45%
4309 - Altres empleats administratius sense tasques d'atenció al públic ncaa	1.419	944	475	66,53%	33,47%	1,77%	1,42%
9512 - Peons agrícoles d'hortes, hivernacles, planters i jardins	1.251	1.145	106	91,53%	8,47%	1,56%	1,25%
7121 - Paletes	1.026	967	59	94,25%	5,75%	1,28%	1,03%
9432 - Mossos d'equipatge i similars	846	833	13	98,46%	1,54%	1,05%	0,85%
3510 - Agents i representants comercials	812	309	503	38,05%	61,95%	1,01%	0,81%
3715 - Animadors comunitaris	794	776	18	97,73%	2,27%	0,99%	0,79%
9229 - Altre tipus de personal de neteja ncaa	785	661	124	84,20%	15,80%	0,98%	0,79%
5492 - Promotors de venda	757	719	38	94,98%	5,02%	0,94%	0,76%
8432 - Conductors assalariats de camions	752	581	171	77,26%	22,74%	0,94%	0,75%
9490 - Altres ocupacions elementals	724	613	111	84,67%	15,33%	0,90%	0,72%
9820 - Reposadors	719	658	61	91,52%	8,48%	0,90%	0,72%
7899 - Oficials, operaris i artesans d'altres oficis ncaa	719	584	135	81,22%	18,78%	0,90%	0,72%
5500 - Caixers i taquillers (excepte de banca)	673	547	126	81,28%	18,72%	0,84%	0,67%
2121 - Infermers no especialitzats	663	641	22	96,68%	3,32%	0,83%	0,66%
5721 - Mainaders a llars d'infants o escoles bressol	614	596	18	97,07%	2,93%	0,77%	0,61%
8153 - Operadors de màquines de cosir i brodar	529	420	109	79,40%	20,60%	0,66%	0,53%
5998 - Altres treballadors dels serveis de protecció i seguretat ncaa	469	441	28	94,03%	5,97%	0,58%	0,47%
2322 - Professors d'ensenyament no reglat d'idiomes	469	407	62	86,78%	13,22%	0,58%	0,47%
7834 - Cosidors a mà, brodadors i similars	453	254	199	56,07%	43,93%	0,56%	0,45%
2827 - Altres professionals del treball i l'educació social	450	409	41	90,89%	9,11%	0,56%	0,45%
8412 - Conductors assalariats d'automòbils, taxis i furgonetes	445	300	145	67,42%	32,58%	0,55%	0,45%
5992 - Vigilants de piscines i platges, socorristes	422	404	18	95,73%	4,27%	0,53%	0,42%
5942 - Auxiliars de vigilant de seguretat i similars no habilitats per a portar armes	420	378	42	90,00%	10,00%	0,52%	0,42%
8420 - Conductors d'autobusos i tramvies	418	387	31	92,58%	7,42%	0,52%	0,42%
3151 - Caps i oficials de màquines	418	404	14	96,65%	3,35%	0,52%	0,42%
5811 - Perruquers	414	286	128	69,08%	30,92%	0,52%	0,41%
9601 - Peons d'obres públiques	408	393	15	96,32%	3,68%	0,51%	0,41%
5899 - Altres treballadors de serveis personals ncaa	396	368	28	92,93%	7,07%	0,49%	0,40%
7510 - Electricistes de la construcció i similars	387	346	41	89,41%	10,59%	0,48%	0,39%
4422 - Recepcionistes d'hotels	373	325	48	87,13%	12,87%	0,47%	0,37%
5710 - Treballadors que tenen cura de les persones a domicili (excepte mainaders)	368	342	26	92,93%	7,07%	0,46%	0,37%
3723 - Instructors d'activitats esportives	358	266	92	74,30%	25,70%	0,45%	0,36%
2932 - Compositors, músics i cantants	339	336	3	99,12%	0,88%	0,42%	0,34%
3831 - Tècnics de l'enregistrament audiovisual	335	333	2	99,40%	0,60%	0,42%	0,34%
9443 - Escombradors i similars	325	304	21	93,54%	6,46%	0,41%	0,33%
Total 50 ocupacions	80.199	70.622	9.577	88,06%	11,94%	100,00%	80,23%
Total totes ocupacions	99.965	86.044	13.921	86,07%	13,93%	100,00%	100,00%

Font: Observatorio de las ocupaciones-SPEE. Elaboració de l'Observatori de Desenvolupament Local del Maresme

1-OCUPACIONS AMB MES CONTRACTES ANY 2015

1.2 LES 25 OCUPACIONS AMB MÉS CONTRACTES INDEFINITS

Grups primaris d'ocupacions (4 dígits CNO-2011)	Indefinits	% 25 ocupacions amb més contractes	% sobre total indefinits
5220 - Venedors de botigues i magatzems	1.369	15,53%	9,83%
5120 - Cambrers assalariats	1.287	14,60%	9,25%
9100 - Empleats domèstics	782	8,87%	5,62%
4500 - Empleats administratius amb tasques d'atenció al públic ncaa	625	7,09%	4,49%
3510 - Agents i representants comercials	503	5,70%	3,61%
9210 - Personal de neteja d'oficines, hotels i altres establiments similars	480	5,44%	3,45%
4309 - Altres empleats administratius sense tasques d'atenció al públic ncaa	475	5,39%	3,41%
9310 - Ajudants de cuina	352	3,99%	2,53%
5110 - Cuiners assalariats	349	3,96%	2,51%
9700 - Peons de les indústries manufactureres	345	3,91%	2,48%
9811 - Peons del transport de mercaderies i descarregadors	298	3,38%	2,14%
3724 - Monitors d'activitats recreatives i d'entreteniment	249	2,82%	1,79%
7834 - Cosidors a mà, brodadors i similars	199	2,26%	1,43%
8432 - Conductors assalariats de camions	171	1,94%	1,23%
8412 - Conductors assalariats d'automòbils, taxis i furgonetes	145	1,64%	1,04%
7899 - Oficials, operaris i artesans d'altres oficis ncaa	135	1,53%	0,97%
2482 - Dissenyadors de productes i peces de vestir	132	1,50%	0,95%
5811 - Perruquers	128	1,45%	0,92%
5500 - Caixers i taquillers (excepte de banca)	126	1,43%	0,91%
9229 - Altre tipus de personal de neteja ncaa	124	1,41%	0,89%
5611 - Auxiliars d'infermeria hospitalària	113	1,28%	0,81%
9490 - Altres ocupacions elementals	111	1,26%	0,80%
8153 - Operadors de màquines de cosir i brodar	109	1,24%	0,78%
9512 - Peons agrícoles d'hortes, hivernacles, planters i jardins	106	1,20%	0,76%
9602 - Peons de la construcció d'edificis	104	1,18%	0,75%
Total 25 ocupacions	8.817	100,00%	63,34%
Total totes ocupacions	13.921		100,00%

Font: Observatorio de las ocupaciones-SPEE. Elaboració de l'Observatori de Desenvolupament Local del Maresme

Les 25 ocupacions amb més contractes indefinits, 2015. El Maresme



1-OCUPACIONS AMB MÉS CONTRACTES ANY 2015

1.3 OCUPACIONS AMB MÉS CONTRACTES PER TIPUS PER GRANS GRUPS I GRUPS PRIMARIS D'OCUPACIÓ

Grans grups d'ocupació i grups primaris (4 dígit CNO-2011)	TOTAL	Indefinitos	Temporals	% indefinitos	% temporals
0 - Ocupacions militars	10	1	9	10,00%	90,00%
0011 - Oficials de les forces armades	10	1	9	10,00%	90,00%
1 - Directors i gerents	237	163	74	68,78%	31,22%
1112 - Personal directiu de l'Administració pública	2	0	2	0,00%	100,00%
1113 - Directors d'organitzacions d'interès social	2	1	1	50,00%	50,00%
1120 - Directors generals i presidents executius	6	2	4	33,33%	66,67%
1211 - Directors financers	13	12	1	92,31%	7,69%
1212 - Directors de recursos humans	5	5	0	100,00%	0,00%
1219 - Directors de polítiques i planificació i d'altres departaments administratius ncaa	18	13	5	72,22%	27,78%
1221 - Directors comercials i de vendes	61	48	13	78,69%	21,31%
1222 - Directors de publicitat i relacions públiques	4	3	1	75,00%	25,00%
1223 - Directors de recerca i desenvolupament	3	1	2	33,33%	66,67%
1313 - Directors d'indústries manufactureres	10	7	3	70,00%	30,00%
1315 - Directors d'empreses d'abastament, transport, distribució i similars	11	10	1	90,91%	9,09%
1316 - Directors d'empreses de construcció	5	2	3	40,00%	60,00%
1321 - Directors de serveis de tecnologies de la informació i la comunicació (TIC)	4	4	0	100,00%	0,00%
1323 - Directors gerents de centres sanitaris	5	3	2	60,00%	40,00%
1324 - Directors de serveis socials per a persones grans	3	1	2	33,33%	66,67%
1325 - Directors de serveis socials ncaa	1	0	1	0,00%	100,00%
1326 - Directors de serveis d'educació	7	1	6	14,29%	85,71%
1329 - Directors d'altres empreses de serveis professionals ncaa	9	6	3	66,67%	33,33%
1411 - Directors i gerents d'hotels	9	6	3	66,67%	33,33%
1421 - Directors i gerents de restaurants	4	4	0	100,00%	0,00%
1422 - Directors i gerents de bars, cafeteries i similars	6	1	5	16,67%	83,33%
1429 - Directors i gerents d'empreses de servei d'àpats i altres empreses de restauració	5	3	2	60,00%	40,00%
1431 - Directors i gerents d'empreses de comerç a l'engròs	3	2	1	66,67%	33,33%
1432 - Directors i gerents d'empreses de comerç al detall	6	4	2	66,67%	33,33%
1501 - Directors i gerents d'empreses d'activitats recreatives, culturals i esportives	16	7	9	43,75%	56,25%
1509 - Directors i gerents d'empreses de gestió de residus i altres empreses de serveis ncaa	19	17	2	89,47%	10,53%
2 - Tècnics i professionals científics i intel·lectuals	9.623	1.105	8.518	11,48%	88,52%
2111 - Metges de família	143	5	138	3,50%	96,50%
2112 - Altres metges especialistes	1.973	40	1.933	2,03%	97,97%
2121 - Infermers no especialitzats	663	22	641	3,32%	96,68%
2122 - Infermers especialitzats (excepte infermers obstetricoginecològics)	1.504	26	1.478	1,73%	98,27%
2123 - Infermers obstetricoginecològics	214	2	212	0,93%	99,07%
2130 - Veterinaris	57	27	30	47,37%	52,63%
2140 - Farmacèutics	70	30	40	42,86%	57,14%
2151 - Odontòlegs i estomatòlegs	55	23	32	41,82%	58,18%
2152 - Fisioterapeutes	196	19	177	9,69%	90,31%
2153 - Dietistes i nutricionistes	48	4	44	8,33%	91,67%
2154 - Logopedes	26	2	24	7,69%	92,31%
2155 - Òptics optometristes	14	10	4	71,43%	28,57%
2156 - Terapeutes ocupacionals	58	8	50	13,79%	86,21%
2158 - Professionals de la salut i la higiene laboral i ambiental	4	0	4	0,00%	100,00%
2159 - Altres professionals de la salut ncaa	105	18	87	17,14%	82,86%
2210 - Professors d'universitat i ensenyament superior (excepte de formació professional)	161	3	158	1,86%	98,14%
2220 - Professors de formació professional (matèries específiques)	36	0	36	0,00%	100,00%
2230 - Professors d'ensenyament secundari (excepte de matèries específiques de formació professional)	228	30	198	13,16%	86,84%
2240 - Professors d'ensenyament primari	245	34	211	13,88%	86,12%
2251 - Mestres d'educació infantil	147	12	135	8,16%	91,84%
2252 - Tècnics en educació infantil	255	9	246	3,53%	96,47%
2311 - Professors d'educació especial	38	3	35	7,89%	92,11%
2312 - Tècnics educadors d'educació especial	46	2	44	4,35%	95,65%
2321 - Especialistes en mètodes didàctics i pedagògics	10	5	5	50,00%	50,00%
2322 - Professors d'ensenyament no reglat d'idiomes	469	62	407	13,22%	86,78%
2323 - Professors d'ensenyament no reglat de música i dansa	281	45	236	16,01%	83,99%
2324 - Professors d'ensenyament no reglat d'art	20	1	19	5,00%	95,00%
2325 - Instructors d'ensenyament no reglat en tecnologies de la informació	20	1	19	5,00%	95,00%
2326 - Professionals de l'educació ambiental	3	0	3	0,00%	100,00%
2329 - Altres professors i professionals de l'ensenyament ncaa	269	34	235	12,64%	87,36%
2413 - Químics	15	10	5	66,67%	33,33%
2416 - Estadístics	2	0	2	0,00%	100,00%
2421 - Biòlegs, botànics, zoòlegs i similars	13	3	10	23,08%	76,92%
2422 - Enginyers agrònoms	5	2	3	40,00%	60,00%
2424 - Enginyers tècnics agrícoles	6	1	5	16,67%	83,33%
2425 - Enginyers tècnics forestals i del medi natural	1	0	1	0,00%	100,00%
2426 - Professionals de la protecció ambiental	5	0	5	0,00%	100,00%

Grans grups d'ocupació i grups primaris (4 dígit CNO-2011)	TOTAL	Indefinitos	Temporals	% indefinitos	% temporals
2431 - Enginyers industrials i de producció	57	36	21	63,16%	36,84%
2432 - Enginyers en construcció i obra civil	5	4	1	80,00%	20,00%
2433 - Enginyers mecànics	10	4	6	40,00%	60,00%
2434 - Enginyers aeronàutics	3	1	2	33,33%	66,67%
2435 - Enginyers químics	3	2	1	66,67%	33,33%
2436 - Enginyers de mines, metal·lúrgics i similars	3	2	1	66,67%	33,33%
2437 - Enginyers ambientals	2	2	0	100,00%	0,00%
2439 - Enginyers ncaa	40	14	26	35,00%	65,00%
2441 - Enginyers elèctrics	3	1	2	33,33%	66,67%
2442 - Enginyers electrònics	3	2	1	66,67%	33,33%
2443 - Enginyers de telecomunicacions	5	3	2	60,00%	40,00%
2451 - Arquitectes (excepte arquitectes paisatgistes i urbanistes)	17	6	11	35,29%	64,71%
2452 - Arquitectes paisatgistes	1	0	1	0,00%	100,00%
2461 - Enginyers tècnics industrials i de producció	16	7	9	43,75%	56,25%
2462 - Enginyers tècnics d'obres públiques	6	3	3	50,00%	50,00%
2463 - Enginyers tècnics mecànics	5	0	5	0,00%	100,00%
2464 - Enginyers tècnics aeronàutics	1	0	1	0,00%	100,00%
2465 - Enginyers tècnics químics	1	1	0	100,00%	0,00%
2466 - Enginyers tècnics de mines, metal·lúrgics i similars	2	2	0	100,00%	0,00%
2469 - Enginyers tècnics ncaa	13	7	6	53,85%	46,15%
2471 - Enginyers tècnics en electricitat	3	2	1	66,67%	33,33%
2472 - Enginyers tècnics en electrònica	7	3	4	42,86%	57,14%
2473 - Enginyers tècnics en telecomunicacions	1	0	1	0,00%	100,00%
2481 - Arquitectes tècnics i tècnics urbanistes	21	5	16	23,81%	76,19%
2482 - Dissenyadors de productes i peces de vestir	236	132	104	55,93%	44,07%
2483 - Enginyers tècnics en topografia	2	1	1	50,00%	50,00%
2484 - Dissenyadors gràfics i multimèdia	93	35	58	37,63%	62,37%
2511 - Advocats	25	17	8	68,00%	32,00%
2598 - Altres professionals del dret ncaa	11	4	7	36,36%	63,64%
2611 - Especialistes en comptabilitat	23	17	6	73,91%	26,09%
2612 - Assessors financers i en inversions	2	1	1	50,00%	50,00%
2613 - Analistes financers	6	2	4	33,33%	66,67%
2621 - Analistes de gestió i organització	11	8	3	72,73%	27,27%
2622 - Especialistes en administració de política d'empreses	13	6	7	46,15%	53,85%
2623 - Especialistes de l'Administració pública	94	0	94	0,00%	100,00%
2624 - Especialistes en polítiques i serveis de personal i similars	19	3	16	15,79%	84,21%
2625 - Especialistes en formació de personal	4	0	4	0,00%	100,00%
2630 - Tècnics d'empreses i activitats turístiques	18	2	16	11,11%	88,89%
2640 - Professionals de les vendes tècniques i mèdiques (excepte TIC)	73	46	27	63,01%	36,99%
2651 - Professionals de la publicitat i la comercialització	73	37	36	50,68%	49,32%
2652 - Professionals de les relacions públiques	15	7	8	46,67%	53,33%
2653 - Professionals de les vendes de tecnologies de la informació i la comunicació (TIC)	12	7	5	58,33%	41,67%
2711 - Analistes de sistemes	18	15	3	83,33%	16,67%
2712 - Analistes i dissenyadors de programari	18	11	7	61,11%	38,89%
2713 - Analistes, programadors i dissenyadors de webs i de multimèdia	55	36	19	65,45%	34,55%
2719 - Analistes i dissenyadors de programari i multimèdia ncaa	11	8	3	72,73%	27,27%
2721 - Dissenyadors i administradors de bases de dades	3	2	1	66,67%	33,33%
2722 - Administradors de sistemes i xarxes informàtiques	6	4	2	66,67%	33,33%
2723 - Analistes de xarxes informàtiques	9	2	7	22,22%	77,78%
2729 - Especialistes en bases de dades i xarxes informàtiques ncaa	32	22	10	68,75%	31,25%
2810 - Economistes	5	5	0	100,00%	0,00%
2821 - Sociòlegs, geògrafs, antropòlegs, arqueòlegs i similars	10	1	9	10,00%	90,00%
2822 - Filòsofs, historiadors i professionals en ciències polítiques	4	0	4	0,00%	100,00%
2823 - Psicòlegs	78	20	58	25,64%	74,36%
2825 - Agents d'igualtat d'oportunitats entre dones i homes	6	1	5	16,67%	83,33%
2827 - Altres professionals del treball i l'educació social	450	41	409	9,11%	90,89%
2911 - Arxivers i conservadors de museus	2	1	1	50,00%	50,00%
2912 - Bibliotecaris, documentalistes i similars	10	2	8	20,00%	80,00%
2922 - Periodistes	5	2	3	40,00%	60,00%
2923 - Filòlegs, intèrprets i traductors	4	0	4	0,00%	100,00%
2931 - Artistes d'arts plàstiques i visuals	11	2	9	18,18%	81,82%
2932 - Compositors, músics i cantants	339	3	336	0,88%	99,12%
2933 - Coreògrafs i ballarins	32	0	32	0,00%	100,00%
2934 - Directors de cinema, teatre i similars	7	0	7	0,00%	100,00%
2935 - Actors	94	1	93	1,06%	98,94%
2936 - Locutors de ràdio, televisió i altres presentadors	6	1	5	16,67%	83,33%
2939 - Artistes creatius i interpretatius ncaa	45	0	45	0,00%	100,00%
3 - Tècnics i professionals de suport	10.041	1.618	8.423	16,11%	83,89%
3110 - Delineants i dibuixants tècnics	74	22	52	29,73%	70,27%
3121 - Tècnics en ciències físiques i químiques	8	2	6	25,00%	75,00%
3122 - Tècnics en construcció	30	4	26	13,33%	86,67%
3123 - Tècnics en electricitat	130	18	112	13,85%	86,15%

Grans grups d'ocupació i grups primaris (4 dígit CNO-2011)	TOTAL	Indefinitos	Temporals	% indefinitos	% temporals
3124 - Tècnics en electrònica (excepte en electromedicina)	79	24	55	30,38%	69,62%
3125 - Tècnics en electrònica, especialitat en electromedicina	2	0	2	0,00%	100,00%
3126 - Tècnics en mecànica	116	49	67	42,24%	57,76%
3127 - Tècnics i analistes de laboratori en química industrial	76	22	54	28,95%	71,05%
3128 - Tècnics en metal·lúrgia i mines	16	3	13	18,75%	81,25%
3129 - Tècnics en ciències físiques, químiques, mediambientals i en enginyeries ncaa	56	14	42	25,00%	75,00%
3131 - Tècnics en instal·lacions de producció d'energia	8	1	7	12,50%	87,50%
3132 - Tècnics en instal·lacions de tractament de residus, d'aigües i altres operadors de plantes similars	98	19	79	19,39%	80,61%
3133 - Tècnics en control d'instal·lacions de processament de productes químics	7	1	6	14,29%	85,71%
3135 - Tècnics en control de processos de producció de metalls	7	1	6	14,29%	85,71%
3139 - Tècnics en control de processos ncaa	97	18	79	18,56%	81,44%
3141 - Tècnics en ciències biològiques (excepte en àrees sanitàries)	4	0	4	0,00%	100,00%
3142 - Tècnics agropecuaris	10	3	7	30,00%	70,00%
3143 - Tècnics forestals i del medi natural	1	0	1	0,00%	100,00%
3151 - Caps i oficials de màquines	418	14	404	3,35%	96,65%
3152 - Capitans i oficials de pont	20	3	17	15,00%	85,00%
3160 - Tècnics de control de qualitat de les ciències físiques, químiques i de les enginyeries	47	19	28	40,43%	59,57%
3202 - Supervisors de la construcció	49	20	29	40,82%	59,18%
3203 - Supervisors d'indústries alimentàries i del tabac	4	4	0	100,00%	0,00%
3204 - Supervisors d'indústries química i farmacèutica	6	3	3	50,00%	50,00%
3205 - Supervisors d'indústries de transformació de plàstics, cautxú i resines naturals	1	0	1	0,00%	100,00%
3206 - Supervisors d'indústries de la fusta i de la pasta de paper	2	0	2	0,00%	100,00%
3207 - Supervisors de la producció en indústries d'arts gràfiques i en la fabricació de productes de paper	3	1	2	33,33%	66,67%
3209 - Supervisors d'altres indústries manufactureres	45	25	20	55,56%	44,44%
3311 - Tècnics en radioteràpia	1	0	1	0,00%	100,00%
3312 - Tècnics en imatge per a la diagnosi	158	4	154	2,53%	97,47%
3313 - Tècnics en anatomia patològica i citologia	4	1	3	25,00%	75,00%
3314 - Tècnics en laboratori de diagnosi clínica	146	5	141	3,42%	96,58%
3316 - Tècnics en pròtesis dentals	9	5	4	55,56%	44,44%
3317 - Tècnics en audiopròtesis	1	1	0	100,00%	0,00%
3321 - Tècnics superiors en higiene bucodental	66	21	45	31,82%	68,18%
3324 - Tècnics en optometria	1	0	1	0,00%	100,00%
3325 - Ajudants de fisioterapeuta	18	10	8	55,56%	44,44%
3326 - Tècnics en prevenció de riscos laborals i salut ambiental	23	12	11	52,17%	47,83%
3327 - Ajudants de veterinària	42	6	36	14,29%	85,71%
3329 - Altres tècnics sanitaris ncaa	152	6	146	3,95%	96,05%
3331 - Professionals de l'acupuntura, el naturisme (naturopatia), l'homeopatia, la medicina tradicional xinesa i l'ayurveda	5	4	1	80,00%	20,00%
3339 - Professionals de les teràpies alternatives ncaa	13	3	10	23,08%	76,92%
3401 - Professionals de suport i intermediaris de canvi, borsa i finances	1	0	1	0,00%	100,00%
3402 - Comercials de préstecs i crèdits	5	1	4	20,00%	80,00%
3404 - Professionals de suport de serveis estadístics, matemàtics i similars	10	2	8	20,00%	80,00%
3405 - Taxadors	1	1	0	100,00%	0,00%
3510 - Agents i representants comercials	812	503	309	61,95%	38,05%
3521 - Mediadors i agents d'assegurances	5	3	2	60,00%	40,00%
3522 - Agents de compres	73	52	21	71,23%	28,77%
3531 - Representants de duanes	3	0	3	0,00%	100,00%
3532 - Organitzadors de conferències i esdeveniments	27	4	23	14,81%	85,19%
3533 - Agents o intermediaris en la contractació de mà d'obra (excepte representants d'espectacles)	7	4	3	57,14%	42,86%
3534 - Agents i administradors de la propietat immobiliària	30	18	12	60,00%	40,00%
3535 - Portaveus i agents de relacions públiques	4	1	3	25,00%	75,00%
3539 - Representants artístics i esportius i altres agents de serveis comercials ncaa	2	0	2	0,00%	100,00%
3611 - Supervisors de secretaria	8	2	6	25,00%	75,00%
3612 - Assistents jurídics	13	3	10	23,08%	76,92%
3613 - Assistents de direcció i administratius	292	93	199	31,85%	68,15%
3614 - Secretaris de centres mèdics o clíniques	126	2	124	1,59%	98,41%
3621 - Professionals de suport de l'Administració pública de tributs	6	4	2	66,67%	33,33%
3622 - Professionals de suport de l'Administració pública de serveis socials	13	0	13	0,00%	100,00%
3629 - Altres professionals de suport de l'Administració pública per a tasques d'inspecció i control i similars	14	1	13	7,14%	92,86%
3631 - Tècnics de la policia nacional, autonòmica i local	2	0	2	0,00%	100,00%
3711 - Professionals de suport de serveis jurídics i serveis similars	7	2	5	28,57%	71,43%
3713 - Professionals de suport al treball i a l'educació social	222	10	212	4,50%	95,50%
3715 - Animadors comunitaris	794	18	776	2,27%	97,73%
3721 - Atletes i esportistes	36	0	36	0,00%	100,00%
3722 - Entrenadors i àrbitres d'activitats esportives	101	33	68	32,67%	67,33%
3723 - Instructors d'activitats esportives	358	92	266	25,70%	74,30%
3724 - Monitors d'activitats recreatives i d'entreteniment	4.110	249	3.861	6,06%	93,94%

Grans grups d'ocupació i grups primaris (4 dígit CNO-2011)	TOTAL	Indefinits	Temporals	% indefinits	% temporals
3731 - Fotògrafs	42	10	32	23,81%	76,19%
3732 - Dissenyadors i interioristes	28	17	11	60,71%	39,29%
3733 - Tècnics en galeries d'art, museus i biblioteques	9	1	8	11,11%	88,89%
3734 - Caps de cuina (xefs)	46	20	26	43,48%	56,52%
3739 - Altres tècnics i professionals de suport d'activitats culturals i artístiques	243	8	235	3,29%	96,71%
3811 - Tècnics en operacions de sistemes informàtics	86	39	47	45,35%	54,65%
3812 - Tècnics en assistència a l'usuari de tecnologies de la informació	29	13	16	44,83%	55,17%
3813 - Tècnics en xarxes informàtiques	2	2	0	100,00%	0,00%
3814 - Tècnics en webs	15	5	10	33,33%	66,67%
3820 - Programadors informàtics	55	31	24	56,36%	43,64%
3831 - Tècnics de l'enregistrament audiovisual	335	2	333	0,60%	99,40%
3832 - Tècnics de radiodifusió	11	1	10	9,09%	90,91%
3833 - Tècnics en enginyeria de les telecomunicacions	5	3	2	60,00%	40,00%
4 - Empleats comptables, administratius i altres empleats d'oficina	5.521	1.627	3.894	29,47%	70,53%
4111 - Empleats de comptabilitat	149	75	74	50,34%	49,66%
4112 - Empleats de control de personal i nòmines	26	14	12	53,85%	46,15%
4113 - Empleats d'oficina de serveis estadístics, financers i bancaris	148	14	134	9,46%	90,54%
4121 - Empleats de control de subministrament i inventari	197	26	171	13,20%	86,80%
4122 - Empleats d'oficina de serveis de suport a la producció	129	44	85	34,11%	65,89%
4123 - Empleats de logística i transport de passatgers i mercaderies	46	16	30	34,78%	65,22%
4210 - Empleats de biblioteques i arxius	21	1	20	4,76%	95,24%
4221 - Empleats de serveis de correus (excepte empleats de finestreta)	28	4	24	14,29%	85,71%
4222 - Codificadors i correctors d'impremta	4	2	2	50,00%	50,00%
4223 - Empleats de serveis de personal	14	3	11	21,43%	78,57%
4301 - Introductors de dades	111	8	103	7,21%	92,79%
4309 - Altres empleats administratius sense tasques d'atenció al públic ncaa	1.419	475	944	33,47%	66,53%
4411 - Empleats d'informació a l'usuari	76	9	67	11,84%	88,16%
4412 - Recepcionistes (excepte d'hotels)	317	70	247	22,08%	77,92%
4421 - Empleats d'agències de viatges	120	32	88	26,67%	73,33%
4422 - Recepcionistes d'hotels	373	48	325	12,87%	87,13%
4423 - Telefonistes	229	100	129	43,67%	56,33%
4424 - Teleoperadors	116	20	96	17,24%	82,76%
4430 - Agents d'enquestes	28	3	25	10,71%	89,29%
4441 - Caixers de bancs i similars	8	0	8	0,00%	100,00%
4442 - Empleats de venda d'apostes	17	5	12	29,41%	70,59%
4443 - Empleats de sales de joc i similars	52	31	21	59,62%	40,38%
4444 - Empleats de cases d'empenyorament i de préstecs	1	1	0	100,00%	0,00%
4445 - Cobradors de factures, deutes i empleats similars	5	1	4	20,00%	80,00%
4446 - Empleats de finestreta de correus	1	0	1	0,00%	100,00%
4500 - Empleats administratius amb tasques d'atenció al públic ncaa	1.886	625	1.261	33,14%	66,86%
5 - Treballadors dels serveis de restauració, personals, protecció i venedors	31.047	4.227	26.820	13,61%	86,39%
5000 - Cambrers i cuiners propietaris	58	11	47	18,97%	81,03%
5110 - Cuiners assalariats	2.057	349	1.708	16,97%	83,03%
5120 - Cambrers assalariats	11.770	1.287	10.483	10,93%	89,07%
5210 - Encarregats de secció de botigues i magatzems	95	54	41	56,84%	43,16%
5220 - Venedors de botigues i magatzems	6.141	1.369	4.772	22,29%	77,71%
5300 - Comerciants propietaris de botigues	1	0	1	0,00%	100,00%
5411 - Venedors de quioscos	43	2	41	4,65%	95,35%
5412 - Venedors de parades de mercat i mercats ocasionals	251	13	238	5,18%	94,82%
5420 - Operadors de telemàrqueting	46	12	34	26,09%	73,91%
5430 - Expenedors de gasolina	135	19	116	14,07%	85,93%
5491 - Venedors a domicili	96	85	11	88,54%	11,46%
5492 - Promotors de venda	757	38	719	5,02%	94,98%
5493 - Models de moda, art i publicitat	59	5	54	8,47%	91,53%
5499 - Altres venedors ncaa	227	95	132	41,85%	58,15%
5500 - Caixers i taquillers (excepte de banca)	673	126	547	18,72%	81,28%
5611 - Auxiliars d'infermeria hospitalària	2.444	113	2.331	4,62%	95,38%
5612 - Auxiliars d'infermeria d'atenció primària	229	23	206	10,04%	89,96%
5621 - Tècnics auxiliars de farmàcia	153	34	119	22,22%	77,78%
5622 - Tècnics d'emergències sanitàries	83	7	76	8,43%	91,57%
5629 - Altres treballadors que tenen cura de les persones en serveis de salut	1.451	85	1.366	5,86%	94,14%
5710 - Treballadors que tenen cura de les persones a domicili (excepte mainaders)	368	26	342	7,07%	92,93%
5721 - Mainaders a llars d'infants o escoles bressol	614	18	596	2,93%	97,07%
5722 - Mainaders a les llars	1	0	1	0,00%	100,00%
5811 - Perruquers	414	128	286	30,92%	69,08%
5812 - Especialistes en tractaments d'estètica, benestar i similars	236	78	158	33,05%	66,95%
5822 - Revisors i cobradors del transport terrestre	24	0	24	0,00%	100,00%
5823 - Acompanyants turístics	117	1	116	0,85%	99,15%
5824 - Hostesses de terra	85	0	85	0,00%	100,00%
5825 - Guies de turisme	123	8	115	6,50%	93,50%
5831 - Supervisors de manteniment i neteja d'oficines, hotels i altres establiments	146	47	99	32,19%	67,81%
5833 - Conserges d'edificis	242	31	211	12,81%	87,19%
5891 - Assistents personals o persones de companyia	20	2	18	10,00%	90,00%

Grans grups d'ocupació i grups primaris (4 dígits CNO-2011)	TOTAL	Indefinitos	Temporals	% indefinitos	% temporals
5892 - Empleats de pompes fúnebres i embalsamadors	9	9	0	100,00%	0,00%
5893 - Cuidadors d'animals i ensinistradors	52	18	34	34,62%	65,38%
5894 - Instructors d'autoescola	38	6	32	15,79%	84,21%
5895 - Astròlegs, endevins i similars	2	1	1	50,00%	50,00%
5899 - Altres treballadors de serveis personals ncaa	396	28	368	7,07%	92,93%
5923 - Polícies locals	1	0	1	0,00%	100,00%
5941 - Vigilants de seguretat i similars habilitats per a portar armes	68	9	59	13,24%	86,76%
5942 - Auxiliars de vigilat de seguretat i similars no habilitats per a portar armes	420	42	378	10,00%	90,00%
5991 - Tècnics especialistes en serveis penitenciaris	1	1	0	100,00%	0,00%
5992 - Vigilants de piscines i platges, socorristes	422	18	404	4,27%	95,73%
5995 - Altres agents forestals i mediambientals	10	1	9	10,00%	90,00%
5998 - Altres treballadors dels serveis de protecció i seguretat ncaa	469	28	441	5,97%	94,03%
6 - Treballadors qualificats en activitats agrícoles, ramaderes, forestals i pesqueres	380	76	304	20,00%	80,00%
6110 - Treballadors qualificats en activitats agrícoles (excepte hortes, hivernacles, planters	19	5	14	26,32%	73,68%
6120 - Treballadors qualificats en hortes, hivernacles, planters i jardins	271	28	243	10,33%	89,67%
6209 - Treballadors qualificats en activitats ramaderes ncaa	1	0	1	0,00%	100,00%
6300 - Treballadors qualificats en activitats agropecuàries mixtes	5	1	4	20,00%	80,00%
6410 - Treballadors qualificats en activitats forestals i del medi natural	24	1	23	4,17%	95,83%
6421 - Treballadors qualificats en aqüicultura	3	0	3	0,00%	100,00%
6422 - Pescadors fluvials i de litoral	51	37	14	72,55%	27,45%
6423 - Pescadors d'altura	6	4	2	66,67%	33,33%
7 - Artesans i treballadors qualificats de les indústries manufactureres i la construcció (excepte operadors d'instal·lacions i màquines)	6.223	1.205	5.018	19,36%	80,64%
7111 - Encofradors i operaris de la posada en obra del formigó	76	4	72	5,26%	94,74%
7112 - Muntadors de prefabricats estructurals (només de formigó)	5	0	5	0,00%	100,00%
7121 - Paletes	1.026	59	967	5,75%	94,25%
7122 - Pedrers, trossejadors, picadors i gravadors de pedra	1	0	1	0,00%	100,00%
7131 - Fusters (excepte ebenistes)	121	26	95	21,49%	78,51%
7132 - Instal·ladors i muntadors de tancaments metàl·lics (excepte muntadors d'estructures metàl·liques)	95	15	80	15,79%	84,21%
7191 - Treballadors de manteniment d'edificis	257	35	222	13,62%	86,38%
7199 - Altres treballadors d'obres estructurals de la construcció ncaa	222	23	199	10,36%	89,64%
7211 - Guixaires	9	0	9	0,00%	100,00%
7212 - Aplicadors de revestiments de pasta i morter	40	0	40	0,00%	100,00%
7221 - Lampistes	57	13	44	22,81%	77,19%
7222 - Muntadors instal·ladors de gas en edificis	2	0	2	0,00%	100,00%
7223 - Instal·ladors de canonades en obra pública	1	0	1	0,00%	100,00%
7231 - Pintors i empaperadors	141	7	134	4,96%	95,04%
7232 - Pintors en les indústries manufactureres	26	7	19	26,92%	73,08%
7240 - Enrajoladors, parqueters i similars	4	0	4	0,00%	100,00%
7250 - Mecànics instal·ladors de refrigeració i climatització	74	11	63	14,86%	85,14%
7291 - Muntadors de cobertes	28	3	25	10,71%	89,29%
7292 - Instal·ladors de material aïllant tèrmic i d'insonorització	17	3	14	17,65%	82,35%
7293 - Vidriers	11	1	10	9,09%	90,91%
7294 - Muntadors instal·ladors de plaques d'energia solar	2	1	1	50,00%	50,00%
7295 - Personal de neteja de façanes d'edificis i xemeneies	31	7	24	22,58%	77,42%
7311 - Emmotlladors i matricers	3	0	3	0,00%	100,00%
7312 - Soldadors i oxitalladors	90	11	79	12,22%	87,78%
7313 - Planxistes i calderers	38	16	22	42,11%	57,89%
7314 - Muntadors d'estructures metàl·liques	172	25	147	14,53%	85,47%
7315 - Muntadors d'estructures cablejades i empalmadors de cables	17	0	17	0,00%	100,00%
7321 - Ferrers i forjadors	66	9	57	13,64%	86,36%
7322 - Treballadors de la fabricació d'eines, mecànics ajustadors, modelistes, matricers i similars	97	32	65	32,99%	67,01%
7323 - Ajustadors i operadors de màquines eina	246	33	213	13,41%	86,59%
7324 - Polidors de metalls i esmolets d'eines	11	3	8	27,27%	72,73%
7401 - Mecànics i ajustadors de vehicles de motor	208	66	142	31,73%	68,27%
7403 - Mecànics i ajustadors de maquinària agrícola i industrial	85	25	60	29,41%	70,59%
7404 - Mecànics i ajustadors de maquinària naval i ferroviària	13	1	12	7,69%	92,31%
7405 - Reparadors de bicicletes i similars	4	0	4	0,00%	100,00%
7510 - Electricistes de la construcció i similars	387	41	346	10,59%	89,41%
7521 - Mecànics i reparadors d'equips elèctrics	71	14	57	19,72%	80,28%
7522 - Instal·ladors i mantenidors reparadors de línies elèctriques	103	17	86	16,50%	83,50%
7531 - Mecànics i mantenidors reparadors d'equips electrònics	53	10	43	18,87%	81,13%
7533 - Instal·ladors i mantenidors reparadors en tecnologies de la informació i la comunicació (TIC)	53	21	32	39,62%	60,38%
7611 - Rellogers i mecànics d'instruments de precisió	4	3	1	75,00%	25,00%
7612 - Lutiers i similars; afinadors d'instruments musicals	3	0	3	0,00%	100,00%
7613 - Joiers, orfèvres i argenters	3	0	3	0,00%	100,00%
7614 - Treballadors de la ceràmica, terrissaires i similars	1	1	0	100,00%	0,00%
7615 - Bufadors, modeladors, laminadors, talladors i polidors de vidre	3	0	3	0,00%	100,00%
7616 - Retolistes, gravadors de vidre i pintors decoratius d'articles diversos	16	5	11	31,25%	68,75%
7617 - Artesans de la fusta i materials similars, cistellers, raspallaires i treballadors similars	1	0	1	0,00%	100,00%

Grans grups d'ocupació i grups primaris (4 dígit CNO-2011)	TOTAL	Indefinits	Temporals	% indefinits	% temporals
7618 - Artesans del tèxtil, cuir i materials similars, preparadors de fibra i teixidors amb telers artesans o de teixits de punt i similars	63	25	38	39,68%	60,32%
7619 - Artesans ncaa	4	0	4	0,00%	100,00%
7621 - Treballadors de processos de preimpressió	29	2	27	6,90%	93,10%
7622 - Treballadors de processos d'impressió	41	17	24	41,46%	58,54%
7623 - Treballadors de processos d'enquadernació	1	0	1	0,00%	100,00%
7701 - Matadors i treballadors de les indústries càrnies	192	31	161	16,15%	83,85%
7702 - Treballadors de les indústries del peix	133	39	94	29,32%	70,68%
7703 - Forners, pastissers i confiters	187	99	88	52,94%	47,06%
7704 - Treballadors del tractament de la llet i l'elaboració de productes lactis, inclosos els gelats	9	8	1	88,89%	11,11%
7705 - Treballadors de la conservació de fruites i hortalisses i de l'elaboració de begudes no alcohòliques	2	0	2	0,00%	100,00%
7706 - Treballadors de l'elaboració de begudes alcohòliques (excepte el vi)	4	1	3	25,00%	75,00%
7707 - Treballadors de l'elaboració del vi	6	1	5	16,67%	83,33%
7709 - Degustadors i classificadors d'aliments i begudes	10	3	7	30,00%	70,00%
7811 - Treballadors del tractament de la fusta	43	4	39	9,30%	90,70%
7812 - Ajustadors i operadors de màquines de treballar la fusta	11	1	10	9,09%	90,91%
7820 - Ebenistes i treballadors similars	45	7	38	15,56%	84,44%
7831 - Sastres, modistes, pelleters i barreters	15	4	11	26,67%	73,33%
7832 - Patronistes per a productes tèxtils i de pell	113	52	61	46,02%	53,98%
7833 - Talladors de teixits, cuir, pell i altres materials	60	15	45	25,00%	75,00%
7834 - Cosidors a mà, brodadors i similars	453	199	254	43,93%	56,07%
7835 - Tapissers, matalassers i similars	21	2	19	9,52%	90,48%
7836 - Adobers i preparadors de pells	1	1	0	100,00%	0,00%
7837 - Sabaters i similars	7	3	4	42,86%	57,14%
7891 - Bussos	47	0	47	0,00%	100,00%
7893 - Classificadors i provadors de productes (excepte aliments, begudes i tabac)	13	8	5	61,54%	38,46%
7899 - Oficials, operaris i artesans d'altres oficis ncaa	719	135	584	18,78%	81,22%
8 - Operadors d'instal·lacions i maquinària, i muntadors	4.267	871	3.396	20,41%	79,59%
8114 - Operadors de màquines de fabricar productes derivats de minerals no metàl·lics	2	1	1	50,00%	50,00%
8121 - Operadors d'instal·lacions d'obtenció i transformació de metalls	99	9	90	9,09%	90,91%
8122 - Operadors de màquines polidores, galvanitzadores i recobridores de metalls	30	10	20	33,33%	66,67%
8131 - Operadors de plantes industrials químiques	109	19	90	17,43%	82,57%
8132 - Operadors de màquines de fabricar productes farmacèutics, cosmètics i similars	236	19	217	8,05%	91,95%
8133 - Operadors de laboratoris fotogràfics i similars	13	3	10	23,08%	76,92%
8141 - Operadors de màquines de fabricar productes de cautxú i derivats de resines naturals	2	2	0	100,00%	0,00%
8142 - Operadors de màquines de fabricar productes de matèries plàstiques	24	9	15	37,50%	62,50%
8143 - Operadors de màquines de fabricar productes de paper i cartó	50	4	46	8,00%	92,00%
8144 - Operadors de serradores, de màquines de fabricar taulers i d'instal·lacions similars de tractament de la fusta i el suro	7	3	4	42,86%	57,14%
8145 - Operadors d'instal·lacions de preparació de pasta de paper i de fabricació de paper	1	0	1	0,00%	100,00%
8151 - Operadors de màquines de preparar fibres, filar i debanar	80	10	70	12,50%	87,50%
8152 - Operadors de telers i altres màquines de teixir	87	34	53	39,08%	60,92%
8153 - Operadors de màquines de cosir i brodar	529	109	420	20,60%	79,40%
8154 - Operadors de màquines de blanquejar, tenyir, estampar i acabar tèxtils	238	49	189	20,59%	79,41%
8155 - Operadors de màquines de tractar la pell i el cuir	1	0	1	0,00%	100,00%
8156 - Operadors de màquines de fabricar calçat, marroquineria i guanteria de pell	1	0	1	0,00%	100,00%
8159 - Operadors de màquines de fabricar productes tèxtils ncaa	109	40	69	36,70%	63,30%
8160 - Operadors de màquines d'elaborar productes alimentaris, begudes i tabac	44	18	26	40,91%	59,09%
8170 - Operadors de màquines de bugaderia i tintoreria	80	18	62	22,50%	77,50%
8191 - Operadors de forns i instal·lacions de vidrieria i ceràmica	7	4	3	57,14%	42,86%
8192 - Operadors de calderes i màquines de vapor	9	1	8	11,11%	88,89%
8193 - Operadors de màquines d'embalatge, embotellament i etiquetatge	24	10	14	41,67%	58,33%
8199 - Altres operadors d'instal·lacions i maquinària fixa ncaa	113	18	95	15,93%	84,07%
8201 - Engalzadors de maquinària mecànica	28	11	17	39,29%	60,71%
8202 - Engalzadors d'equips elèctrics i electrònics	62	11	51	17,74%	82,26%
8209 - Muntadors i engalzadors ncaa	182	23	159	12,64%	87,36%
8311 - Maquinistes de locomotores	1	1	0	100,00%	0,00%
8312 - Agents de maniobres ferroviàries	1	0	1	0,00%	100,00%
8321 - Operadors de maquinària agrícola mòbil	21	4	17	19,05%	80,95%
8322 - Operadors de maquinària forestal mòbil	1	0	1	0,00%	100,00%
8331 - Operadors de maquinària de moviments de terres i equips similars	31	7	24	22,58%	77,42%
8332 - Operadors de grues, muntacàrregues i maquinària similar de moviment de materials	38	5	33	13,16%	86,84%
8333 - Operadors de carretons elevadors	140	4	136	2,86%	97,14%
8340 - Mariners de pont, mariners de màquines i similars	41	6	35	14,63%	85,37%
8411 - Conductors propietaris d'automòbils, taxis i furgonetes	60	2	58	3,33%	96,67%
8412 - Conductors assalariats d'automòbils, taxis i furgonetes	445	145	300	32,58%	67,42%
8420 - Conductors d'autobusos i tramvies	418	31	387	7,42%	92,58%
8431 - Conductors propietaris de camions	10	3	7	30,00%	70,00%
8432 - Conductors assalariats de camions	752	171	581	22,74%	77,26%
8440 - Conductors de motocicletes i ciclomotors	141	57	84	40,43%	59,57%
9 - Ocupacions elementals	32.616	3.028	29.588	9,28%	90,72%
9100 - Empleats domèstics	1.671	782	889	46,80%	53,20%
9210 - Personal de neteja d'oficines, hotels i altres establiments similars	4.462	480	3.982	10,76%	89,24%

Grans grups d'ocupació i grups primaris (4 dígit CNO-2011)	TOTAL	Indefinitos	Temporals	% indefinitos	% temporals
9221 - Netejadors en sec i a mà i similars	162	16	146	9,88%	90,12%
9222 - Netejadors de vehicles	56	10	46	17,86%	82,14%
9223 - Netejadors de finestres	5	0	5	0,00%	100,00%
9229 - Altre tipus de personal de neteja ncaa	785	124	661	15,80%	84,20%
9310 - Ajudants de cuina	2.210	352	1.858	15,93%	84,07%
9320 - Preparadors de menjar ràpid	208	59	149	28,37%	71,63%
9410 - Venedors de carrer	16	2	14	12,50%	87,50%
9420 - Repartidors de publicitat, enllustradors i altres treballadors d'oficis de carrer	44	4	40	9,09%	90,91%
9431 - Ordenances	106	15	91	14,15%	85,85%
9432 - Mossos d'equipatge i similars	846	13	833	1,54%	98,46%
9433 - Repartidors, persones dels encàrrecs i missatgers, a peu	59	14	45	23,73%	76,27%
9441 - Recollidors de residus urbans	127	16	111	12,60%	87,40%
9442 - Classificadors de residus, operaris d'ecoparc i recollidors de ferralla	128	15	113	11,72%	88,28%
9443 - Escombradors i similars	325	21	304	6,46%	93,54%
9490 - Altres ocupacions elementals	724	111	613	15,33%	84,67%
9511 - Peons agrícoles (excepte d'hortes, hivernacles, planters i jardins)	258	16	242	6,20%	93,80%
9512 - Peons agrícoles d'hortes, hivernacles, planters i jardins	1.251	106	1.145	8,47%	91,53%
9520 - Peons ramaders	13	10	3	76,92%	23,08%
9530 - Peons agropecuaris	217	34	183	15,67%	84,33%
9541 - Peons de la pesca	3	0	3	0,00%	100,00%
9542 - Peons de l'aqüicultura	10	0	10	0,00%	100,00%
9543 - Peons forestals i de la caça	26	3	23	11,54%	88,46%
9601 - Peons d'obres públiques	408	15	393	3,68%	96,32%
9602 - Peons de la construcció d'edificis	1.525	104	1.421	6,82%	93,18%
9603 - Peons de la mineria, pedreres i altres indústries extractives	4	0	4	0,00%	100,00%
9700 - Peons de les indústries manufactureres	13.812	345	13.467	2,50%	97,50%
9811 - Peons del transport de mercaderies i descarregadors	2.433	298	2.135	12,25%	87,75%
9812 - Conductors de vehicles de tracció animal per al transport de persones i similars	3	2	1	66,67%	33,33%
9820 - Reposadors	719	61	658	8,48%	91,52%
Total general	99.965	13.921	86.044	13,93%	86,07%

Font: Observatorio de las ocupaciones-SPEE. Elaboració de l'Observatori de Desenvolupament Local del Maresme

2-OCUPACIONS AMB MÉS CONTRACTES PER GÈNERE ANY 2015

2.1 LES 50 OCUPACIONS AMB MÉS CONTRACTES A DONES

Ocupacions - grups primaris (4 dígits CNO-2011)	Dones contractes total	Indefinits	Temporals	% indefinits	% temporals
9700 - Peons de les indústries manufactureres	5830	80	5750	1,37%	98,63%
5120 - Cambrers assalariats	5060	594	4466	11,74%	88,26%
5220 - Venedors de botigues i magatzems	4370	920	3450	21,05%	78,95%
9210 - Personal de neteja d'oficines, hotels i altres establiments similars	3476	387	3089	11,13%	88,87%
3724 - Monitors d'activitats recreatives i d'entreteniment	2589	165	2424	6,37%	93,63%
5611 - Auxiliars d'infermeria hospitalària	2020	97	1923	4,80%	95,20%
4500 - Empleats administratius amb tasques d'atenció al públic ncaa	1489	458	1031	30,76%	69,24%
9100 - Empleats domèstics	1390	680	710	48,92%	51,08%
2122 - Infermers especialitzats (excepte infermers obstetricoginecològics)	1222	24	1198	1,96%	98,04%
2112 - Altres metges especialistes	1009	21	988	2,08%	97,92%
4309 - Altres empleats administratius sense tasques d'atenció al públic ncaa	991	335	656	33,80%	66,20%
5629 - Altres treballadors que tenen cura de les persones en serveis de salut	969	62	907	6,40%	93,60%
9310 - Ajudants de cuina	806	139	667	17,25%	82,75%
5110 - Cuiners assalariats	791	138	653	17,45%	82,55%
5492 - Promotors de venda	604	19	585	3,15%	96,85%
2121 - Infermers no especialitzats	539	17	522	3,15%	96,85%
9229 - Altre tipus de personal de neteja ncaa	520	84	436	16,15%	83,85%
3715 - Animadors comunitaris	502	12	490	2,39%	97,61%
5500 - Caixers i taquillers (excepte de banca)	502	96	406	19,12%	80,88%
5721 - Mainaders a llars d'infants o escoles bressol	488	14	474	2,87%	97,13%
9811 - Peons del transport de mercaderies i descarregadors	481	77	404	16,01%	83,99%
9432 - Mossos d'equipatge i similars	380	3	377	0,79%	99,21%
2827 - Altres professionals del treball i l'educació social	363	34	329	9,37%	90,63%
5811 - Perruquers	358	107	251	29,89%	70,11%
5710 - Treballadors que tenen cura de les persones a domicili (excepte mainaders)	351	25	326	7,12%	92,88%
8153 - Operadors de màquines de cosir i brodar	350	60	290	17,14%	82,86%
2322 - Professors d'ensenyament no reglat d'idiomes	333	44	289	13,21%	86,79%
9490 - Altres ocupacions elementals	264	37	227	14,02%	85,98%
3510 - Agents i representants comercials	264	160	104	60,61%	39,39%
4412 - Recepcionistes (excepte d'hotels)	258	59	199	22,87%	77,13%
7834 - Cosidors a mà, brodadors i similars	255	103	152	40,39%	59,61%
2252 - Tècnics en educació infantil	252	9	243	3,57%	96,43%
4422 - Recepcionistes d'hotels	224	29	195	12,95%	87,05%
3613 - Assistents de direcció i administratius	223	73	150	32,74%	67,26%
5812 - Especialistes en tractaments d'estètica, benestar i similars	223	70	153	31,39%	68,61%
9512 - Peons agrícoles d'hortes, hivernacles, planters i jardins	220	10	210	4,55%	95,45%
4423 - Telefonistes	218	96	122	44,04%	55,96%
9820 - Reposadors	218	14	204	6,42%	93,58%
2240 - Professors d'ensenyament primari	208	24	184	11,54%	88,46%
2482 - Dissenyadors de productes i peces de vestir	203	111	92	54,68%	45,32%
2123 - Infermers obstetricoginecològics	202	2	200	0,99%	99,01%
5412 - Venedors de parades de mercat i mercats ocasionals	195	5	190	2,56%	97,44%
5899 - Altres treballadors de serveis personals ncaa	183	8	175	4,37%	95,63%
5612 - Auxiliars d'infermeria d'atenció primària	180	22	158	12,22%	87,78%
2932 - Compositors, músics i cantants	174	2	172	1,15%	98,85%
3713 - Professionals de suport al treball i a l'educació social	168	6	162	3,57%	96,43%
2152 - Fisioterapeutes	157	16	141	10,19%	89,81%
3723 - Instructors d'activitats esportives	157	36	121	22,93%	77,07%
2329 - Altres professors i professionals de l'ensenyament ncaa	152	18	134	11,84%	88,16%
2251 - Mestres d'educació infantil	140	11	129	7,86%	92,14%
Total 50 ocupacions amb més contractes a dones	42521	5613	36908	13,20%	86,80%
Total general	48741	6943	41798	14,24%	85,76%

Font: Observatorio de las ocupaciones-SPEE. Elaboració de l'Observatori de Desenvolupament Local del Maresme

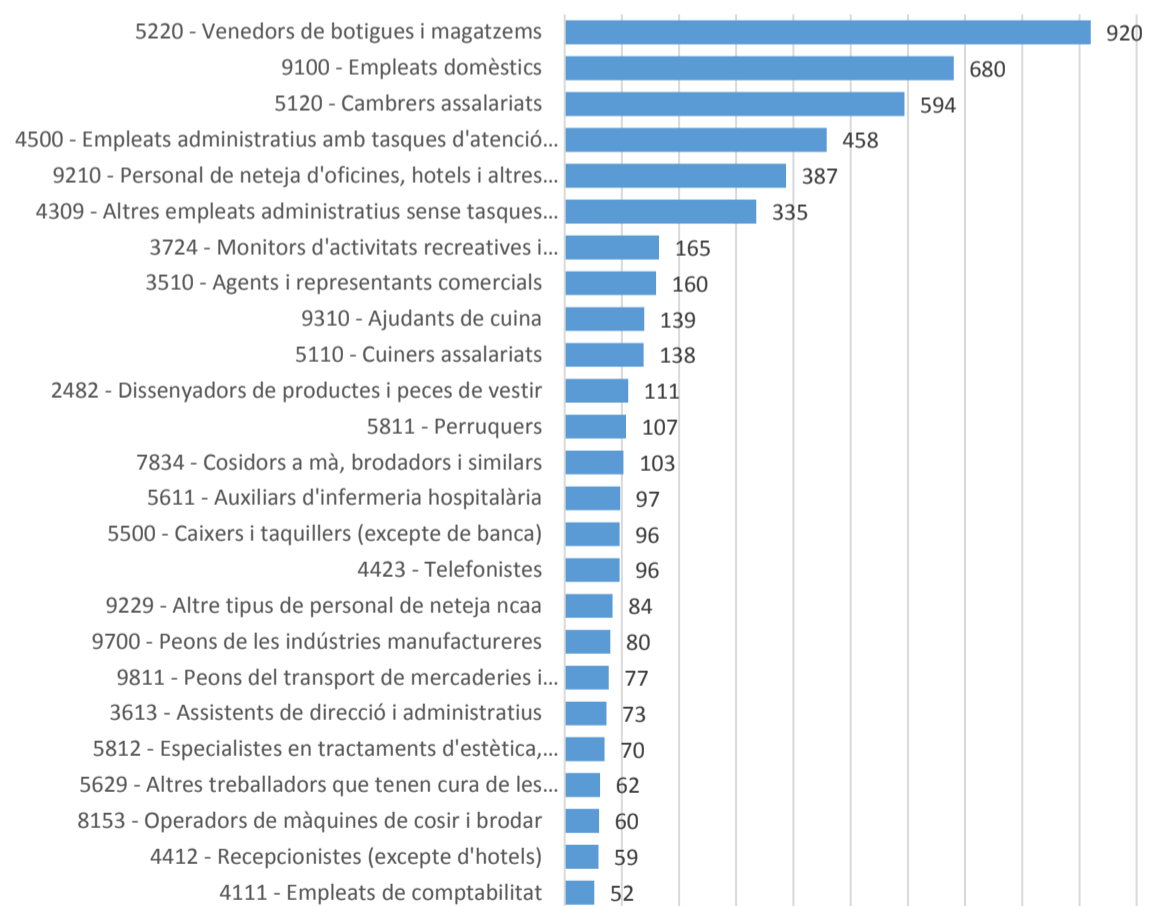
2-OCUPACIONS AMB MÉS CONTRACTES PER GÈNERE ANY 2015

2.1.1 LES 25 OCUPACIONS AMB MÉS CONTRACTES INDEFINITS A DONES

Ocupacions - grups primaris (4 dígits CNO-2011)	Dones contractes indefinits	% sobre les 25 ocupacions	% sobre total indefinits dones
5220 - Venedors de botigues i magatzems	920	17,68%	13,25%
9100 - Empleats domèstics	680	13,07%	9,79%
5120 - Cambrers assalariats	594	11,42%	8,56%
4500 - Empleats administratius amb tasques d'atenció al públic ncaa	458	8,80%	6,60%
9210 - Personal de neteja d'oficines, hotels i altres establiments similars	387	7,44%	5,57%
4309 - Altres empleats administratius sense tasques d'atenció al públic ncaa	335	6,44%	4,83%
3724 - Monitors d'activitats recreatives i d'entreteniment	165	3,17%	2,38%
3510 - Agents i representants comercials	160	3,08%	2,30%
9310 - Ajudants de cuina	139	2,67%	2,00%
5110 - Cuiners assalariats	138	2,65%	1,99%
2482 - Dissenyadors de productes i peces de vestir	111	2,13%	1,60%
5811 - Perruquers	107	2,06%	1,54%
7834 - Cosidors a mà, brodadors i similars	103	1,98%	1,48%
5611 - Auxiliars d'infermeria hospitalària	97	1,86%	1,40%
4423 - Telefonistes	96	1,85%	1,38%
5500 - Caixers i taquillers (excepte de banca)	96	1,85%	1,38%
9229 - Altre tipus de personal de neteja ncaa	84	1,61%	1,21%
9700 - Peons de les indústries manufactureres	80	1,54%	1,15%
9811 - Peons del transport de mercaderies i descarregadors	77	1,48%	1,11%
3613 - Assistents de direcció i administratius	73	1,40%	1,05%
5812 - Especialistes en tractaments d'estètica, benestar i similars	70	1,35%	1,01%
5629 - Altres treballadors que tenen cura de les persones en serveis de salut	62	1,19%	0,89%
8153 - Operadors de màquines de cosir i brodar	60	1,15%	0,86%
4412 - Recepcionistes (excepte d'hotels)	59	1,13%	0,85%
4111 - Empleats de comptabilitat	52	1,00%	0,75%
Total 25 ocupacions amb més contractes a dones	5203	100,00%	74,94%
Total general	6943		100,00%

Font: Observatorio de las ocupaciones-SPEE. Elaboració de l'Observatori de Desenvolupament Local del Maresme

Les 25 ocupacions amb més contractes indefinits a dones, 2015. El Maresme



Elaboració Observatori Desenvolupament Local del Maresme

2-OCUPACIONS AMB MÉS CONTRACTES PER GÈNERE ANY 2015

2.2 LES 50 OCUPACIONS AMB MÉS CONTRACTES A HOMES

Ocupacions - grups primaris (4 dígits CNO-2011)	Homes contractes total	Indefinits	Temporals	% indefinits	% temporals
9700 - Peons de les indústries manufactureres	7982	265	7717	3,32%	96,68%
5120 - Cambrers assalariats	6710	693	6017	10,33%	89,67%
9811 - Peons del transport de mercaderies i descarregadors	1952	221	1731	11,32%	88,68%
5220 - Venedors de botigues i magatzems	1771	449	1322	25,35%	74,65%
3724 - Monitors d'activitats recreatives i d'entreteniment	1521	84	1437	5,52%	94,48%
9602 - Peons de la construcció d'edificis	1507	99	1408	6,57%	93,43%
9310 - Ajudants de cuina	1404	213	1191	15,17%	84,83%
5110 - Cuiners assalariats	1266	211	1055	16,67%	83,33%
9512 - Peons agrícoles d'hortes, hivernacles, planters i jardins	1031	96	935	9,31%	90,69%
7121 - Paletes	1018	59	959	5,80%	94,20%
9210 - Personal de neteja d'oficines, hotels i altres establiments similars	986	93	893	9,43%	90,57%
2112 - Altres metges especialistes	964	19	945	1,97%	98,03%
8432 - Conductors assalariats de camions	747	169	578	22,62%	77,38%
7899 - Oficials, operaris i artesans d'altres oficis ncaa	606	96	510	15,84%	84,16%
3510 - Agents i representants comercials	548	343	205	62,59%	37,41%
9820 - Reposadors	501	47	454	9,38%	90,62%
5629 - Altres treballadors que tenen cura de les persones en serveis de salut	482	23	459	4,77%	95,23%
9432 - Mossos d'equipatge i similars	466	10	456	2,15%	97,85%
9490 - Altres ocupacions elementals	460	74	386	16,09%	83,91%
5998 - Altres treballadors dels serveis de protecció i seguretat ncaa	441	24	417	5,44%	94,56%
8412 - Conductors assalariats d'automòbils, taxis i furgonetes	430	140	290	32,56%	67,44%
4309 - Altres empleats administratius sense tasques d'atenció al públic ncaa	428	140	288	32,71%	67,29%
5611 - Auxiliars d'infermeria hospitalària	424	16	408	3,77%	96,23%
8420 - Conductors d'autobusos i tramvies	402	30	372	7,46%	92,54%
4500 - Empleats administratius amb tasques d'atenció al públic ncaa	397	167	230	42,07%	57,93%
5942 - Auxiliars de vigilant de seguretat i similars no habilitats per a portar armes	391	39	352	9,97%	90,03%
9601 - Peons d'obres públiques	387	15	372	3,88%	96,12%
7510 - Electricistes de la construcció i similars	387	41	346	10,59%	89,41%
5992 - Vigilants de piscines i platges, socorristes	338	14	324	4,14%	95,86%
3831 - Tècnics de l'enregistrament audiovisual	306	0	306	0,00%	100,00%
3151 - Caps i oficials de màquines	297	10	287	3,37%	96,63%
9443 - Escombradors i similars	294	21	273	7,14%	92,86%
3715 - Animadors comunitaris	292	6	286	2,05%	97,95%
2122 - Infermers especialitzats (excepte infermers obstetricoginecològics)	282	2	280	0,71%	99,29%
9100 - Empleats domèstics	281	102	179	36,30%	63,70%
9229 - Altre tipus de personal de neteja ncaa	265	40	225	15,09%	84,91%
7191 - Treballadors de manteniment d'edificis	252	35	217	13,89%	86,11%
7199 - Altres treballadors d'obres estructurals de la construcció ncaa	222	23	199	10,36%	89,64%
9511 - Peons agrícoles (excepte d'hortes, hivernacles, planters i jardins)	217	14	203	6,45%	93,55%
5899 - Altres treballadors de serveis personals ncaa	213	20	193	9,39%	90,61%
3739 - Altres tècnics i professionals de suport d'activitats culturals i artístiques	208	4	204	1,92%	98,08%
7401 - Mecànics i ajustadors de vehicles de motor	206	66	140	32,04%	67,96%
3723 - Instructors d'activitats esportives	201	56	145	27,86%	72,14%
7834 - Cosidors a mà, brodadors i similars	198	96	102	48,48%	51,52%
6120 - Treballadors qualificats en hortes, hivernacles, planters i jardins	191	23	168	12,04%	87,96%
Total 50 ocupacions amb més contractes	39872	4408	35464	11,06%	88,94%
Total general	51224	6978	44246	13,62%	86,38%

Font: Observatorio de las ocupaciones-SPEE. Elaboració de l'Observatori de Desenvolupament Local del Maresme

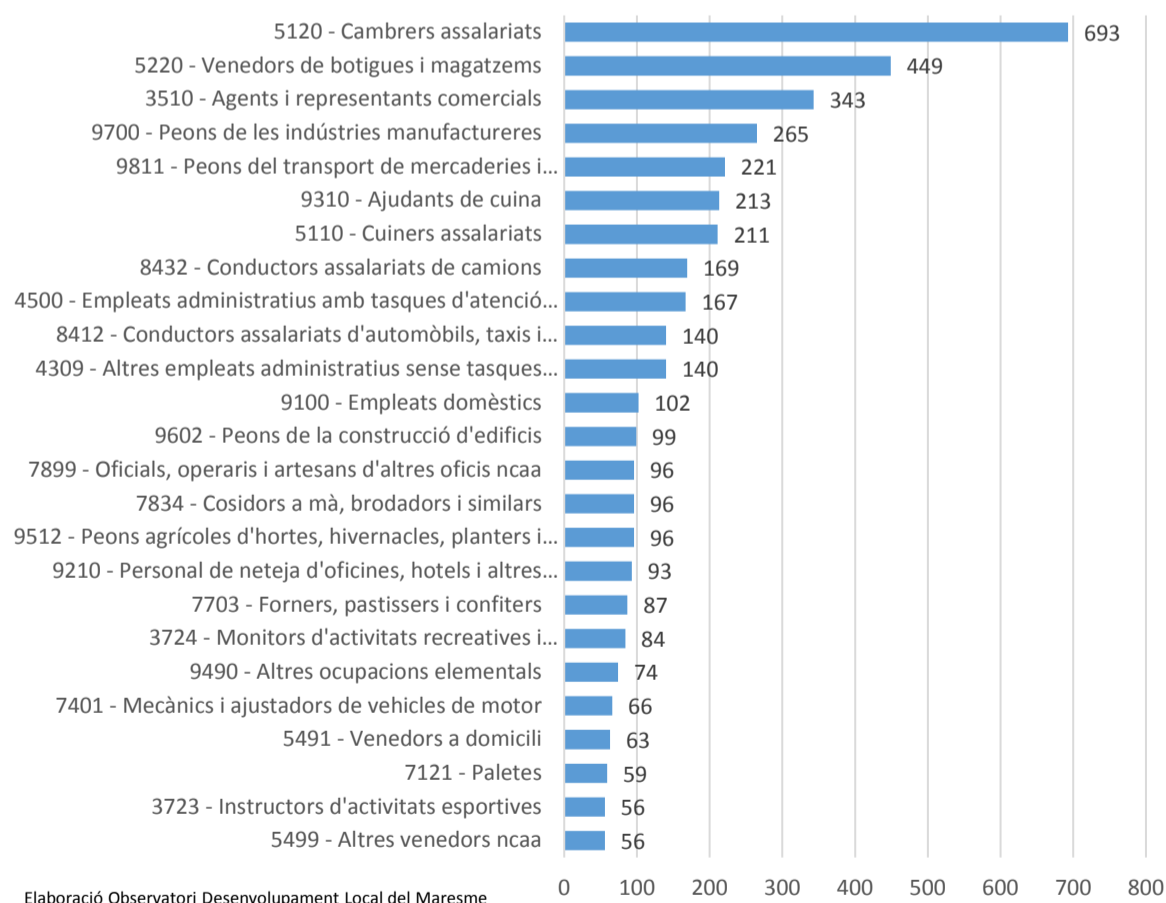
2-OCUPACIONS AMB MÉS CONTRACTES PER GÈNERE ANY 2015

2.2.1 LES 25 OCUPACIONS AMB MÉS CONTRACTES INDEFINITS A HOMES

Ocupacions - grups primaris (4 dígits CNO-2011)	Homes contractes indefinits	% sobre les 25 ocupacions	% sobre total indefinits homes
5120 - Cambrers assalariats	693	16,75%	9,93%
5220 - Venedors de botigues i magatzems	449	10,85%	6,43%
3510 - Agents i representants comercials	343	8,29%	4,92%
9700 - Peons de les indústries manufactureres	265	6,40%	3,80%
9811 - Peons del transport de mercaderies i descarregadors	221	5,34%	3,17%
9310 - Ajudants de cuina	213	5,15%	3,05%
5110 - Cuiners assalariats	211	5,10%	3,02%
8432 - Conductors assalariats de camions	169	4,08%	2,42%
4500 - Empleats administratius amb tasques d'atenció al públic ncaa	167	4,04%	2,39%
4309 - Altres empleats administratius sense tasques d'atenció al públic ncaa	140	3,38%	2,01%
8412 - Conductors assalariats d'automòbils, taxis i furgonetes	140	3,38%	2,01%
9100 - Empleats domèstics	102	2,46%	1,46%
9602 - Peons de la construcció d'edificis	99	2,39%	1,42%
9512 - Peons agrícoles d'hortes, hivernacles, planters i jardins	96	2,32%	1,38%
7834 - Cosidors a mà, brodadors i similars	96	2,32%	1,38%
7899 - Oficials, operaris i artesans d'altres oficis ncaa	96	2,32%	1,38%
9210 - Personal de neteja d'oficines, hotels i altres establiments similars	93	2,25%	1,33%
7703 - Forners, pastissers i confiters	87	2,10%	1,25%
3724 - Monitors d'activitats recreatives i d'entreteniment	84	2,03%	1,20%
9490 - Altres ocupacions elementals	74	1,79%	1,06%
7401 - Mecànics i ajustadors de vehicles de motor	66	1,59%	0,95%
5491 - Venedors a domicili	63	1,52%	0,90%
7121 - Paletes	59	1,43%	0,85%
5499 - Altres venedors ncaa	56	1,35%	0,80%
3723 - Instructors d'activitats esportives	56	1,35%	0,80%
Total 25 ocupacions amb més contractes a homes	4138	100,00%	59,30%
Total general	6978		100,00%

Font: Observatorio de las ocupaciones-SPEE. Elaboració de l'Observatori de Desenvolupament Local del Maresme

Les 25 ocupacions amb més contractes indefinits a homes, 2015.
El Maresme



2-OCUPACIONS AMB MÉS CONTRACTES PER GÈNERE ANY 2015

2.3 OCUPACIONS AMB MÉS CONTRACTES INDEFINITS PER SEXE (grans grups, principals i grups primaris)

Ocupacions- grans grups, grups ppcals i grups primaris a (4 dígits CNO-2011)	Total contractes	Homes contactes total	% indefinits homes	Dones total	% indefinits dones
0 - Ocupacions militars	10	9	0,00%	1	100,00%
Q - Ocupacions militars	10	9	0,00%	1	100,00%
0011 - Oficials de les forces armades	10	9	0,00%	1	100,00%
1 - Directors i gerents	237	143	76,22%	94	57,45%
A - Directors i gerents	237	143	76,22%	94	57,45%
1112 - Personal directiu de l'Administració pública	2	0	nd	2	0,00%
1113 - Directors d'organitzacions d'interès social	2	1	0,00%	1	100,00%
1120 - Directors generals i presidents executius	6	2	0,00%	4	50,00%
1211 - Directors financers	13	7	100,00%	6	83,33%
1212 - Directors de recursos humans	5	3	100,00%	2	100,00%
1219 - Directors de polítiques i planificació i d'altres departaments administratius ncaa	18	8	75,00%	10	70,00%
1221 - Directors comercials i de vendes	61	38	84,21%	23	69,57%
1222 - Directors de publicitat i relacions públiques	4	3	100,00%	1	0,00%
1223 - Directors de recerca i desenvolupament	3	2	0,00%	1	100,00%
1313 - Directors d'indústries manufactureres	10	6	66,67%	4	75,00%
1315 - Directors d'empreses d'abastament, transport, distribució i similars	11	11	90,91%	0	nd
1316 - Directors d'empreses de construcció	5	1	100,00%	4	25,00%
1321 - Directors de serveis de tecnologies de la informació i la comunicació (TIC)	4	4	100,00%	0	nd
1323 - Directors gerents de centres sanitaris	5	2	100,00%	3	33,33%
1324 - Directors de serveis socials per a persones grans	3	0	nd	3	33,33%
1325 - Directors de serveis socials ncaa	1	0	nd	1	0,00%
1326 - Directors de serveis d'educació	7	1	0,00%	6	16,67%
1329 - Directors d'altres empreses de serveis professionals ncaa	9	5	80,00%	4	50,00%
1411 - Directors i gerents d'hotels	9	5	40,00%	4	100,00%
1421 - Directors i gerents de restaurants	4	3	100,00%	1	100,00%
1422 - Directors i gerents de bars, cafeteries i similars	6	5	0,00%	1	100,00%
1429 - Directors i gerents d'empreses de servei d'àpats i altres empreses de restauració	5	4	50,00%	1	100,00%
1431 - Directors i gerents d'empreses de comerç a l'engròs	3	2	100,00%	1	0,00%
1432 - Directors i gerents d'empreses de comerç al detall	6	4	75,00%	2	50,00%
1501 - Directors i gerents d'empreses d'activitats recreatives, culturals i esportives	16	9	66,67%	7	14,29%
1509 - Directors i gerents d'empreses de gestió de residus i altres empreses de serveis ncaa	19	17	88,24%	2	100,00%
2 - Tècnics i professionals científics i intel·lectuals	9623	3186	14,31%	6437	10,08%
B - Tècnics i professionals científics i intel·lectuals de la salut i l'ensenyament	7358	2253	7,01%	5105	6,25%
2111 - Metges de família	143	72	2,78%	71	4,23%
2112 - Altres metges especialistes	1973	964	1,97%	1009	2,08%
2121 - Infermers no especialitzats	663	124	4,03%	539	3,15%
2122 - Infermers especialitzats (excepte infermers obstetricoginecològics)	1504	282	0,71%	1222	1,96%
2123 - Infermers obstetricoginecològics	214	12	0,00%	202	0,99%
2130 - Veterinaris	57	7	71,43%	50	44,00%
2140 - Farmacèutics	70	17	29,41%	53	47,17%
2151 - Odontòlegs i estomatòlegs	55	15	66,67%	40	32,50%
2152 - Fisioterapeutes	196	39	7,69%	157	10,19%
2153 - Dietistes i nutricionistes	48	0	nd	48	8,33%
2154 - Logopedes	26	0	nd	26	7,69%
2155 - Òptics optometristes	14	4	100,00%	10	60,00%
2156 - Terapeutes ocupacionals	58	8	25,00%	50	12,00%
2158 - Professionals de la salut i la higiene laboral i ambiental	4	2	0,00%	2	0,00%
2159 - Altres professionals de la salut ncaa	105	11	36,36%	94	14,89%
2210 - Professors d'universitat i ensenyament superior (excepte de formació professional)	161	95	3,16%	66	0,00%
2220 - Professors de formació professional (matèries específiques)	36	17	0,00%	19	0,00%
2230 - Professors d'ensenyament secundari (excepte de matèries específiques de formació professional)	228	100	16,00%	128	10,94%
2240 - Professors d'ensenyament primari	245	37	27,03%	208	11,54%
2251 - Mestres d'educació infantil	147	7	14,29%	140	7,86%
2252 - Tècnics en educació infantil	255	3	0,00%	252	3,57%
2311 - Professors d'educació especial	38	2	0,00%	36	8,33%
2312 - Tècnics educadors d'educació especial	46	5	0,00%	41	4,88%
2321 - Especialistes en mètodes didàctics i pedagògics	10	6	66,67%	4	25,00%
2322 - Professors d'ensenyament no reglat d'idiomes	469	136	13,24%	333	13,21%
2323 - Professors d'ensenyament no reglat de música i dansa	281	147	18,37%	134	13,43%
2324 - Professors d'ensenyament no reglat d'art	20	10	10,00%	10	0,00%
2325 - Instructors d'ensenyament no reglat en tecnologies de la informació	20	14	7,14%	6	0,00%
2326 - Professionals de l'educació ambiental	3	0	nd	3	0,00%
2329 - Altres professors i professionals de l'ensenyament ncaa	269	117	13,68%	152	11,84%
C - Altres tècnics i professionals científics i intel·lectuals	2265	933	31,94%	1332	24,77%

Ocupacions- grans grups, grups ppcals i grups primaris a (4 dígits CNO-2011)	Total contractes	Homes contactes total	% indefinits homes	Dones total	% indefinits dones
2413 - Químics	15	12	75,00%	3	33,33%
2416 - Estadístics	2	0	nd	2	0,00%
2421 - Biòlegs, botànics, zoòlegs i similars	13	4	25,00%	9	22,22%
2422 - Enginyers agrònoms	5	2	0,00%	3	66,67%
2424 - Enginyers tècnics agrícoles	6	3	0,00%	3	33,33%
2425 - Enginyers tècnics forestals i del medi natural	1	1	0,00%	0	nd
2426 - Professionals de la protecció ambiental	5	5	0,00%	0	nd
2431 - Enginyers industrials i de producció	57	45	62,22%	12	66,67%
2432 - Enginyers en construcció i obra civil	5	3	100,00%	2	50,00%
2433 - Enginyers mecànics	10	10	40,00%	0	nd
2434 - Enginyers aeronàutics	3	2	0,00%	1	100,00%
2435 - Enginyers químics	3	0	nd	3	66,67%
2436 - Enginyers de mines, metal·lúrgics i similars	3	2	50,00%	1	100,00%
2437 - Enginyers ambientals	2	0	nd	2	100,00%
2439 - Enginyers ncaa	40	22	22,73%	18	50,00%
2441 - Enginyers elèctrics	3	3	33,33%	0	nd
2442 - Enginyers electrònics	3	3	66,67%	0	nd
2443 - Enginyers de telecomunicacions	5	3	33,33%	2	100,00%
2451 - Arquitectes (excepte arquitectes paisatgistes i urbanistes)	17	9	22,22%	8	50,00%
2452 - Arquitectes paisatgistes	1	1	0,00%	0	nd
2461 - Enginyers tècnics industrials i de producció	16	13	38,46%	3	66,67%
2462 - Enginyers tècnics d'obres públiques	6	4	75,00%	2	0,00%
2463 - Enginyers tècnics mecànics	5	4	0,00%	1	0,00%
2464 - Enginyers tècnics aeronàutics	1	1	0,00%	0	nd
2465 - Enginyers tècnics químics	1	1	100,00%	0	nd
2466 - Enginyers tècnics de mines, metal·lúrgics i similars	2	2	100,00%	0	nd
2469 - Enginyers tècnics ncaa	13	10	50,00%	3	66,67%
2471 - Enginyers tècnics en electricitat	3	2	50,00%	1	100,00%
2472 - Enginyers tècnics en electrònica	7	7	42,86%	0	nd
2473 - Enginyers tècnics en telecomunicacions	1	1	0,00%	0	nd
2481 - Arquitectes tècnics i tècnics urbanistes	21	17	29,41%	4	0,00%
2482 - Dissenyadors de productes i peces de vestir	236	33	63,64%	203	54,68%
2483 - Enginyers tècnics en topografia	2	1	0,00%	1	100,00%
2484 - Dissenyadors gràfics i multimèdia	93	18	44,44%	75	36,00%
2511 - Advocats	25	13	76,92%	12	58,33%
2598 - Altres professionals del dret ncaa	11	3	0,00%	8	50,00%
2611 - Especialistes en comptabilitat	23	16	68,75%	7	85,71%
2612 - Assessors financers i en inversions	2	2	50,00%	0	nd
2613 - Analistes financers	6	4	25,00%	2	50,00%
2621 - Analistes de gestió i organització	11	8	62,50%	3	100,00%
2622 - Especialistes en administració de política d'empreses	13	3	33,33%	10	50,00%
2623 - Especialistes de l'Administració pública	94	33	0,00%	61	0,00%
2624 - Especialistes en polítiques i serveis de personal i similars	19	2	50,00%	17	11,76%
2625 - Especialistes en formació de personal	4	1	0,00%	3	0,00%
2630 - Tècnics d'empreses i activitats turístiques	18	6	16,67%	12	8,33%
2640 - Professionals de les vendes tècniques i mèdiques (excepte TIC)	73	45	62,22%	28	64,29%
2651 - Professionals de la publicitat i la comercialització	73	28	60,71%	45	44,44%
2652 - Professionals de les relacions públiques	15	7	42,86%	8	50,00%
2653 - Professionals de les vendes de tecnologies de la informació i la comunicació (TIC)	12	7	57,14%	5	60,00%
2711 - Analistes de sistemes	18	12	91,67%	6	66,67%
2712 - Analistes i dissenyadors de programari	18	15	66,67%	3	33,33%
2713 - Analistes, programadors i dissenyadors de webs i de multimèdia	55	45	71,11%	10	40,00%
2719 - Analistes i dissenyadors de programari i multimèdia ncaa	11	9	66,67%	2	100,00%
2721 - Dissenyadors i administradors de bases de dades	3	1	100,00%	2	50,00%
2722 - Administradors de sistemes i xarxes informàtiques	6	5	60,00%	1	100,00%
2723 - Analistes de xarxes informàtiques	9	9	22,22%	0	nd
2729 - Especialistes en bases de dades i xarxes informàtiques ncaa	32	27	77,78%	5	20,00%
2810 - Economistes	5	1	100,00%	4	100,00%
2821 - Sociòlegs, geògrafs, antropòlegs, arqueòlegs i similars	10	5	0,00%	5	20,00%
2822 - Filòsofs, historiadors i professionals en ciències polítiques	4	3	0,00%	1	0,00%
2823 - Psicòlegs	78	16	31,25%	62	24,19%
2825 - Agents d'igualtat d'oportunitats entre dones i homes	6	0	nd	6	16,67%
2827 - Altres professionals del treball i l'educació social	450	87	8,05%	363	9,37%
2911 - Arxivers i conservadors de museus	2	1	100,00%	1	0,00%
2912 - Bibliotecaris, documentalistes i similars	10	1	100,00%	9	11,11%
2922 - Periodistes	5	2	50,00%	3	33,33%
2923 - Filòlegs, intèrprets i traductors	4	1	0,00%	3	0,00%
2931 - Artistes d'arts plàstiques i visuals	11	4	0,00%	7	28,57%
2932 - Compositors, músics i cantants	339	165	0,61%	174	1,15%
2933 - Coreògrafs i ballarins	32	13	0,00%	19	0,00%
2934 - Directors de cinema, teatre i similars	7	5	0,00%	2	0,00%

Ocupacions- grans grups, grups ppcals i grups primaris a (4 dígits CNO-2011)	Total contractes	Homes contactes total	% indefinits homes	Dones total	% indefinits dones
2935 - Actors	94	59	0,00%	35	2,86%
2936 - Locutors de ràdio, televisió i altres presentadors	6	5	20,00%	1	0,00%
2939 - Artistes creatius i interpretatius ncaa	45	20	0,00%	25	0,00%
3 - Tècnics i professionals de suport	10041	4975	18,65%	5066	13,62%
D - Tècnics i professionals de suport	10041	4975	18,65%	5066	13,62%
3110 - Delineants i dibuixants tècnics	74	43	34,88%	31	22,58%
3121 - Tècnics en ciències físiques i químiques	8	4	0,00%	4	50,00%
3122 - Tècnics en construcció	30	27	11,11%	3	33,33%
3123 - Tècnics en electricitat	130	117	15,38%	13	0,00%
3124 - Tècnics en electrònica (excepte en electromedicina)	79	77	28,57%	2	100,00%
3125 - Tècnics en electrònica, especialitat en electromedicina	2	2	0,00%	0	nd
3126 - Tècnics en mecànica	116	106	37,74%	10	90,00%
3127 - Tècnics i analistes de laboratori en química industrial	76	33	30,30%	43	27,91%
3128 - Tècnics en metal·lúrgia i mines	16	13	7,69%	3	66,67%
3129 - Tècnics en ciències físiques, químiques, mediambientals i en enginyeries ncaa	56	24	25,00%	32	25,00%
3131 - Tècnics en instal·lacions de producció d'energia	8	7	14,29%	1	0,00%
3132 - Tècnics en instal·lacions de tractament de residus, d'aigües i altres operadors de plantes similars	98	97	19,59%	1	0,00%
3133 - Tècnics en control d'instal·lacions de processament de productes químics	7	6	16,67%	1	0,00%
3135 - Tècnics en control de processos de producció de metalls	7	7	14,29%	0	nd
3139 - Tècnics en control de processos ncaa	97	84	13,10%	13	53,85%
3141 - Tècnics en ciències biològiques (excepte en àrees sanitàries)	4	1	0,00%	3	0,00%
3142 - Tècnics agropecuaris	10	9	33,33%	1	0,00%
3143 - Tècnics forestals i del medi natural	1	1	0,00%	0	nd
3151 - Caps i oficials de màquines	418	297	3,37%	121	3,31%
3152 - Capitans i oficials de pont	20	20	15,00%	0	nd
3160 - Tècnics de control de qualitat de les ciències físiques, químiques i de les enginyeries	47	21	38,10%	26	42,31%
3202 - Supervisors de la construcció	49	47	42,55%	2	0,00%
3203 - Supervisors d'indústries alimentàries i del tabac	4	4	100,00%	0	nd
3204 - Supervisors d'indústries química i farmacèutica	6	6	50,00%	0	nd
3205 - Supervisors d'indústries de transformació de plàstics, cautxú i resines naturals	1	1	0,00%	0	nd
3206 - Supervisors d'indústries de la fusta i de la pasta de paper	2	1	0,00%	1	0,00%
3207 - Supervisors de la producció en indústries d'arts gràfiques i en la fabricació de productes de paper	3	2	0,00%	1	100,00%
3209 - Supervisors d'altres indústries manufactureres	45	34	58,82%	11	45,45%
3311 - Tècnics en radioteràpia	1	1	0,00%	0	nd
3312 - Tècnics en imatge per a la diagnosi	158	71	2,82%	87	2,30%
3313 - Tècnics en anatomia patològica i citologia	4	1	0,00%	3	33,33%
3314 - Tècnics en laboratori de diagnosi clínica	146	60	5,00%	86	2,33%
3316 - Tècnics en pròtesis dentals	9	3	0,00%	6	83,33%
3317 - Tècnics en audiopròtesis	1	0	nd	1	100,00%
3321 - Tècnics superiors en higiene bucodental	66	2	0,00%	64	32,81%
3324 - Tècnics en optometria	1	1	0,00%	0	nd
3325 - Ajudants de fisioterapeuta	18	8	37,50%	10	70,00%
3326 - Tècnics en prevenció de riscos laborals i salut ambiental	23	8	62,50%	15	46,67%
3327 - Ajudants de veterinària	42	10	0,00%	32	18,75%
3329 - Altres tècnics sanitaris ncaa	152	78	1,28%	74	6,76%
3331 - Professionals de l'acupuntura, el naturisme (naturopatia), l'homeopatia, la medicina tradicional xinesa i l'ayurveda	5	1	0,00%	4	100,00%
3339 - Professionals de les teràpies alternatives ncaa	13	3	0,00%	10	30,00%
3401 - Professionals de suport i intermediaris de canvi, borsa i finances	1	1	0,00%	0	nd
3402 - Comercials de préstecs i crèdits	5	4	25,00%	1	0,00%
3404 - Professionals de suport de serveis estadístics, matemàtics i similars	10	1	100,00%	9	11,11%
3405 - Taxadors	1	1	100,00%	0	nd
3510 - Agents i representants comercials	812	548	62,59%	264	60,61%
3521 - Mediadors i agents d'assegurances	5	2	100,00%	3	33,33%
3522 - Agents de compres	73	23	78,26%	50	68,00%
3531 - Representants de duanes	3	2	0,00%	1	0,00%
3532 - Organitzadors de conferències i esdeveniments	27	10	0,00%	17	23,53%
3533 - Agents o intermediaris en la contractació de mà d'obra (excepte representants d'espectacles)	7	3	66,67%	4	50,00%
3534 - Agents i administradors de la propietat immobiliària	30	23	60,87%	7	57,14%
3535 - Portaveus i agents de relacions públiques	4	3	0,00%	1	100,00%
3539 - Representants artístics i esportius i altres agents de serveis comercials ncaa	2	1	0,00%	1	0,00%
3611 - Supervisors de secretaria	8	3	66,67%	5	0,00%
3612 - Assistents jurídics	13	5	40,00%	8	12,50%
3613 - Assistents de direcció i administratius	292	69	28,99%	223	32,74%
3614 - Secretaris de centres mèdics o clíniques	126	21	4,76%	105	0,95%
3621 - Professionals de suport de l'Administració pública de tributs	6	5	80,00%	1	0,00%

Ocupacions- grans grups, grups ppcals i grups primaris a (4 dígits CNO-2011)	Total contractes	Homes contactes total	% indefinits homes	Dones total	% indefinits dones
3622 - Professionals de suport de l'Administració pública de serveis socials	13	2	0,00%	11	0,00%
3629 - Altres professionals de suport de l'Administració pública per a tasques d'inspecció i control i similars	14	4	0,00%	10	10,00%
3631 - Tècnics de la policia nacional, autonòmica i local	2	2	0,00%	0	nd
3711 - Professionals de suport de serveis jurídics i serveis similars	7	0	nd	7	28,57%
3713 - Professionals de suport al treball i a l'educació social	222	54	7,41%	168	3,57%
3715 - Animadors comunitaris	794	292	2,05%	502	2,39%
3721 - Atletes i esportistes	36	19	0,00%	17	0,00%
3722 - Entrenadors i àrbitres d'activitats esportives	101	67	34,33%	34	29,41%
3723 - Instructors d'activitats esportives	358	201	27,86%	157	22,93%
3724 - Monitors d'activitats recreatives i d'entreteniment	4110	1521	5,52%	2589	6,37%
3731 - Fotògrafs	42	16	31,25%	26	19,23%
3732 - Dissenyadors i interioristes	28	5	40,00%	23	65,22%
3733 - Tècnics en galeries d'art, museus i biblioteques	9	2	50,00%	7	0,00%
3734 - Caps de cuina (xefs)	46	43	44,19%	3	33,33%
3739 - Altres tècnics i professionals de suport d'activitats culturals i artístiques	243	208	1,92%	35	11,43%
3811 - Tècnics en operacions de sistemes informàtics	86	75	46,67%	11	36,36%
3812 - Tècnics en assistència a l'usuari de tecnologies de la informació	29	26	42,31%	3	66,67%
3813 - Tècnics en xarxes informàtiques	2	1	100,00%	1	100,00%
3814 - Tècnics en webs	15	5	20,00%	10	40,00%
3820 - Programadors informàtics	55	47	59,57%	8	37,50%
3831 - Tècnics de l'enregistrament audiovisual	335	306	0,00%	29	6,90%
3832 - Tècnics de radiodifusió	11	11	9,09%	0	nd
3833 - Tècnics en enginyeria de les telecomunicacions	5	5	60,00%	0	nd
4 - Empleats comptables, administratius i altres empleats d'oficina	5521	1546	29,82%	3975	29,33%
E - Empleats d'oficina sense tasques d'atenció al públic	2292	815	27,98%	1477	30,74%
4111 - Empleats de comptabilitat	149	41	56,10%	108	48,15%
4112 - Empleats de control de personal i nòmines	26	3	100,00%	23	47,83%
4113 - Empleats d'oficina de serveis estadístics, financers i bancaris	148	61	8,20%	87	10,34%
4121 - Empleats de control de subministrament i inventari	197	127	15,75%	70	8,57%
4122 - Empleats d'oficina de serveis de suport a la producció	129	39	38,46%	90	32,22%
4123 - Empleats de logística i transport de passatgers i mercaderies	46	30	36,67%	16	31,25%
4210 - Empleats de biblioteques i arxius	21	7	0,00%	14	7,14%
4221 - Empleats de serveis de correus (excepte empleats de finestra)	28	28	14,29%	0	nd
4222 - Codificadors i correctors d'impremta	4	3	66,67%	1	0,00%
4223 - Empleats de serveis de personal	14	5	0,00%	9	33,33%
4301 - Introductors de dades	111	43	11,63%	68	4,41%
4309 - Altres empleats administratius sense tasques d'atenció al públic ncaa	1419	428	32,71%	991	33,80%
F - Empleats d'oficina amb tasques d'atenció al públic	3229	731	31,87%	2498	28,50%
4411 - Empleats d'informació a l'usuari	76	18	22,22%	58	8,62%
4412 - Recepcionistes (excepte d'hotels)	317	59	18,64%	258	22,87%
4421 - Empleats d'agències de viatges	120	36	22,22%	84	28,57%
4422 - Recepcionistes d'hotels	373	149	12,75%	224	12,95%
4423 - Telefonistes	229	11	36,36%	218	44,04%
4424 - Teleoperadors	116	16	12,50%	100	18,00%
4430 - Agents d'enquestes	28	11	18,18%	17	5,88%
4441 - Caixers de bancs i similars	8	0	nd	8	0,00%
4442 - Empleats de venda d'apostes	17	13	30,77%	4	25,00%
4443 - Empleats de sales de joc i similars	52	17	64,71%	35	57,14%
4444 - Empleats de cases d'empenyorament i de préstecs	1	0	nd	1	100,00%
4445 - Cobradors de factures, deutes i empleats similars	5	4	25,00%	1	0,00%
4446 - Empleats de finestra de correus	1	0	nd	1	0,00%
4500 - Empleats administratius amb tasques d'atenció al públic ncaa	1886	397	42,07%	1489	30,76%
5 - Treballadors dels serveis de restauració, personals, protecció i venedors	31047	13678	13,52%	17369	13,69%
G - Treballadors dels serveis de restauració i comerç	22409	10511	14,97%	11898	15,90%
5000 - Cambrers i cuiners propietaris	58	33	21,21%	25	16,00%
5110 - Cuiners assalariats	2057	1266	16,67%	791	17,45%
5120 - Cambrers assalariats	11770	6710	10,33%	5060	11,74%
5210 - Encarregats de secció de botigues i magatzems	95	49	48,98%	46	65,22%
5220 - Venedors de botigues i magatzems	6141	1771	25,35%	4370	21,05%
5300 - Comerciants propietaris de botigues	1	0	nd	1	0,00%
5411 - Venedors de quioscos	43	15	0,00%	28	7,14%
5412 - Venedors de parades de mercat i mercats ocasionals	251	56	14,29%	195	2,56%
5420 - Operadors de telemàrqueting	46	2	100,00%	44	22,73%
5430 - Expenedors de gasolina	135	68	14,71%	67	13,43%
5491 - Venedors a domicili	96	72	87,50%	24	91,67%
5492 - Promotors de venda	757	153	12,42%	604	3,15%
5493 - Models de moda, art i publicitat	59	24	4,17%	35	11,43%
5499 - Altres venedors ncaa	227	121	46,28%	106	36,79%
5500 - Caixers i taquillers (excepte de banca)	673	171	17,54%	502	19,12%
H - Treballadors dels serveis de salut i que tenen cura de les persones	7247	1926	9,87%	5321	8,89%
5611 - Auxiliars d'infermeria hospitalària	2444	424	3,77%	2020	4,80%

Ocupacions- grans grups, grups ppcals i grups primaris a (4 dígits CNO-2011)	Total contractes	Homes contactes total	% indefinits homes	Dones total	% indefinits dones
5612 - Auxiliars d'infermeria d'atenció primària	229	49	2,04%	180	12,22%
5621 - Tècnics auxiliars de farmàcia	153	25	24,00%	128	21,88%
5622 - Tècnics d'emergències sanitàries	83	57	8,77%	26	7,69%
5629 - Altres treballadors que tenen cura de les persones en serveis de salut	1451	482	4,77%	969	6,40%
5710 - Treballadors que tenen cura de les persones a domicili (excepte mainaders)	368	17	5,88%	351	7,12%
5721 - Mainaders a llars d'infants o escoles bressol	614	126	3,17%	488	2,87%
5722 - Mainaders a les llars	1	0	nd	1	0,00%
5811 - Perruquers	414	56	37,50%	358	29,89%
5812 - Especialistes en tractaments d'estètica, benestar i similars	236	13	61,54%	223	31,39%
5822 - Revisors i cobradors del transport terrestre	24	24	0,00%	0	nd
5823 - Acompanyants turístics	117	61	1,64%	56	0,00%
5824 - Hostesses de terra	85	16	0,00%	69	0,00%
5825 - Guies de turisme	123	36	2,78%	87	8,05%
5831 - Supervisors de manteniment i neteja d'oficines, hotels i altres establiments	146	84	34,52%	62	29,03%
5833 - Conserges d'edificis	242	186	15,59%	56	3,57%
5891 - Assistents personals o persones de companyia	20	1	0,00%	19	10,53%
5892 - Empleats de pompes fúnebres i embalsamadors	9	9	100,00%	0	nd
5893 - Cuidadors d'animals i ensinistradors	52	20	55,00%	32	21,88%
5894 - Instructors d'autoescola	38	26	19,23%	12	8,33%
5895 - Astròlegs, endevins i similars	2	1	0,00%	1	100,00%
5899 - Altres treballadors de serveis personals ncaa	396	213	9,39%	183	4,37%
I - Treballadors dels serveis de protecció i seguretat	1391	1241	6,93%	150	8,67%
5923 - Polícies locals	1	1	0,00%	0	nd
5941 - Vigilants de seguretat i similars habilitats per a portar armes	68	61	11,48%	7	28,57%
5942 - Auxiliars de vigilant de seguretat i similars no habilitats per a portar armes	420	391	9,97%	29	10,34%
5991 - Tècnics especialistes en serveis penitenciaris	1	1	100,00%	0	nd
5992 - Vigilants de piscines i platges, socorristes	422	338	4,14%	84	4,76%
5995 - Altres agents forestals i mediambientals	10	8	12,50%	2	0,00%
5998 - Altres treballadors dels serveis de protecció i seguretat ncaa	469	441	5,44%	28	14,29%
6 - Treballadors qualificats en activitats agrícoles, ramaderes, forestals i pesqueres	380	296	23,65%	84	7,14%
J - Treballadors qualificats en activitats agrícoles, ramaderes, forestals i pesqueres	380	296	23,65%	84	7,14%
6110 - Treballadors qualificats en activitats agrícoles (excepte hortes, hivernacles, planters i jardins)	19	18	27,78%	1	0,00%
6120 - Treballadors qualificats en hortes, hivernacles, planters i jardins	271	191	12,04%	80	6,25%
6209 - Treballadors qualificats en activitats ramaderes ncaa	1	1	0,00%	0	nd
6300 - Treballadors qualificats en activitats agropecuàries mixtes	5	5	20,00%	0	nd
6410 - Treballadors qualificats en activitats forestals i del medi natural	24	22	4,55%	2	0,00%
6421 - Treballadors qualificats en aqüicultura	3	3	0,00%	0	nd
6422 - Pescadors fluvials i de litoral	51	50	72,00%	1	100,00%
6423 - Pescadors d'altura	6	6	66,67%	0	nd
7 - Artesans i treballadors qualificats de les indústries manufactureres i la construcció (exc	6223	5350	17,48%	873	30,93%
K - Treballadors qualificats de la construcció (excepte operadors de màquines)	2246	2206	9,47%	40	15,00%
7111 - Encofradors i operaris de la posada en obra del formigó	76	76	5,26%	0	nd
7112 - Muntadors de prefabricats estructurals (només de formigó)	5	5	0,00%	0	nd
7121 - Paletes	1026	1018	5,80%	8	0,00%
7122 - Pedrers, trossejadors, picadors i gravadors de pedra	1	1	0,00%	0	nd
7131 - Fusters (excepte ebenistes)	121	121	21,49%	0	nd
7132 - Instal·ladors i muntadors de tancaments metàl·lics (excepte muntadors d'estructures metàl·liques)	95	95	15,79%	0	nd
7191 - Treballadors de manteniment d'edificis	257	252	13,89%	5	0,00%
7199 - Altres treballadors d'obres estructurals de la construcció ncaa	222	222	10,36%	0	nd
7211 - Guixaires	9	9	0,00%	0	nd
7212 - Aplicadors de revestiments de pasta i morter	40	40	0,00%	0	nd
7221 - Lampistes	57	57	22,81%	0	nd
7222 - Muntadors instal·ladors de gas en edificis	2	2	0,00%	0	nd
7223 - Instal·ladors de canonades en obra pública	1	1	0,00%	0	nd
7231 - Pintors i empaperadors	141	137	5,11%	4	0,00%
7232 - Pintors en les indústries manufactureres	26	24	29,17%	2	0,00%
7240 - Enrajoladors, parqueters i similars	4	4	0,00%	0	nd
7250 - Mecànics instal·ladors de refrigeració i climatització	74	74	14,86%	0	nd
7291 - Muntadors de cobertes	28	27	11,11%	1	0,00%
7292 - Instal·ladors de material aïllant tèrmic i d'insonorització	17	17	17,65%	0	nd
7293 - Vidriers	11	11	9,09%	0	nd
7294 - Muntadors instal·ladors de plaques d'energia solar	2	2	50,00%	0	nd
7295 - Personal de neteja de façanes d'edificis i xemeneies	31	11	9,09%	20	30,00%
L - Treballadors qualificats de les indústries manufactureres (excepte operadors d'instal·	3977	3144	23,09%	833	31,69%
7311 - Emmotlladors i matricers	3	3	0,00%	0	nd
7312 - Soldadors i oxitalladors	90	88	11,36%	2	50,00%
7313 - Planxistes i calderers	38	38	42,11%	0	nd
7314 - Muntadors d'estructures metàl·liques	172	171	14,62%	1	0,00%

Ocupacions- grans grups, grups ppcals i grups primaris a (4 dígits CNO-2011)	Total contractes	Homes contactes total	% indefinits homes	Dones total	% indefinits dones
7315 - Muntadors d'estructures cablejades i empalmadors de cables	17	17	0,00%	0	nd
7321 - Ferrers i forjadors	66	65	13,85%	1	0,00%
7322 - Treballadors de la fabricació d'eines, mecànics ajustadors, modelistes, matricers i similars	97	85	34,12%	12	25,00%
7323 - Ajustadors i operadors de màquines eina	246	181	17,13%	65	3,08%
7324 - Polidors de metalls i esmolets d'eines	11	10	30,00%	1	0,00%
7401 - Mecànics i ajustadors de vehicles de motor	208	206	32,04%	2	0,00%
7403 - Mecànics i ajustadors de maquinària agrícola i industrial	85	84	28,57%	1	100,00%
7404 - Mecànics i ajustadors de maquinària naval i ferroviària	13	13	7,69%	0	nd
7405 - Reparadors de bicicletes i similars	4	4	0,00%	0	nd
7510 - Electricistes de la construcció i similars	387	387	10,59%	0	nd
7521 - Mecànics i reparadors d'equips elèctrics	71	69	20,29%	2	0,00%
7522 - Instal·ladors i mantenidors reparadors de línies elèctriques	103	103	16,50%	0	nd
7531 - Mecànics i mantenidors reparadors d'equips electrònics	53	51	17,65%	2	50,00%
7533 - Instal·ladors i mantenidors reparadors en tecnologies de la informació i la comunicació (TIC)	53	53	39,62%	0	nd
7611 - Rellogers i mecànics d'instruments de precisió	4	4	75,00%	0	nd
7612 - Lutiers i similars; afinadors d'instruments musicals	3	3	0,00%	0	nd
7613 - Joiers, orfegres i argenters	3	3	0,00%	0	nd
7614 - Treballadors de la ceràmica, terrissaires i similars	1	1	100,00%	0	nd
7615 - Bufadors, modeladors, laminadors, talladors i polidors de vidre	3	3	0,00%	0	nd
7616 - Retolistes, gravadors de vidre i pintors decoratius d'articles diversos	16	16	31,25%	0	nd
7617 - Artesans de la fusta i materials similars, cistellers, raspallaires i treballadors similars	1	1	0,00%	0	nd
7618 - Artesans del tèxtil, cuir i materials similars, preparadors de fibra i teixidors amb telers artesans o de teixits de punt i similars	63	53	41,51%	10	30,00%
7619 - Artesans ncaa	4	2	0,00%	2	0,00%
7621 - Treballadors de processos de preimpresió	29	10	20,00%	19	0,00%
7622 - Treballadors de processos d'impresió	41	33	42,42%	8	37,50%
7623 - Treballadors de processos d'enquadernació	1	0	nd	1	0,00%
7701 - Matadors i treballadors de les indústries càrnies	192	139	15,11%	53	18,87%
7702 - Treballadors de les indústries del peix	133	54	35,19%	79	25,32%
7703 - Forners, pastissers i confiters	187	148	58,78%	39	30,77%
7704 - Treballadors del tractament de la llet i l'elaboració de productes lactis, inclosos els gelats	9	7	85,71%	2	100,00%
7705 - Treballadors de la conservació de fruites i hortalisses i de l'elaboració de begudes no alcohòliques	2	0	nd	2	0,00%
7706 - Treballadors de l'elaboració de begudes alcohòliques (excepte el vi)	4	1	100,00%	3	0,00%
7707 - Treballadors de l'elaboració del vi	6	6	16,67%	0	nd
7709 - Degustadors i classificadors d'aliments i begudes	10	1	0,00%	9	33,33%
7811 - Treballadors del tractament de la fusta	43	42	9,52%	1	0,00%
7812 - Ajustadors i operadors de màquines de treballar la fusta	11	11	9,09%	0	nd
7820 - Ebenistes i treballadors similars	45	44	13,64%	1	100,00%
7831 - Sastres, modistes, pelleters i barreterers	15	2	50,00%	13	23,08%
7832 - Patronistes per a productes tèxtils i de pell	113	15	46,67%	98	45,92%
7833 - Talladors de teixits, cuir, pell i altres materials	60	41	24,39%	19	26,32%
7834 - Cosidors a mà, brodadors i similars	453	198	48,48%	255	40,39%
7835 - Tapissers, matalassers i similars	21	17	11,76%	4	0,00%
7836 - Adobers i preparadors de pells	1	1	100,00%	0	nd
7837 - Sabaters i similars	7	2	100,00%	5	20,00%
7891 - Bussos	47	47	0,00%	0	nd
7893 - Classificadors i provadors de productes (excepte aliments, begudes i tabac)	13	5	40,00%	8	75,00%
7899 - Oficials, operaris i artesans d'altres oficis ncaa	719	606	15,84%	113	34,51%
8 - Operadors d'instal·lacions i maquinària, i muntadors	4267	3462	20,85%	805	18,51%
M - Operadors d'instal·lacions i maquinària fixa, i muntadors	2167	1408	21,16%	759	18,05%
8114 - Operadors de màquines de fabricar productes derivats de minerals no metàl·lics	2	2	50,00%	0	nd
8121 - Operadors d'instal·lacions d'obtenció i transformació de metalls	99	79	11,39%	20	0,00%
8122 - Operadors de màquines polidores, galvanitzadores i recobridores de metalls	30	28	35,71%	2	0,00%
8131 - Operadors de plantes industrials químiques	109	90	17,78%	19	15,79%
8132 - Operadors de màquines de fabricar productes farmacèutics, cosmètics i similars	236	182	8,79%	54	5,56%
8133 - Operadors de laboratoris fotogràfics i similars	13	7	14,29%	6	33,33%
8141 - Operadors de màquines de fabricar productes de cautxú i derivats de resines naturals	2	2	100,00%	0	nd
8142 - Operadors de màquines de fabricar productes de matèries plàstiques	24	21	38,10%	3	33,33%
8143 - Operadors de màquines de fabricar productes de paper i cartó	50	50	8,00%	0	nd
8144 - Operadors de serradores, de màquines de fabricar taulers i d'instal·lacions similars de tractament de la fusta i el suro	7	7	42,86%	0	nd
8145 - Operadors d'instal·lacions de preparació de pasta de paper i de fabricació de paper	1	0	nd	1	0,00%
8151 - Operadors de màquines de preparar fibres, filar i debanar	80	52	15,38%	28	7,14%
8152 - Operadors de telers i altres màquines de teixir	87	71	40,85%	16	31,25%

Ocupacions- grans grups, grups ppcals i grups primaris a (4 dígits CNO-2011)	Total contractes	Homes contactes total	% indefinits homes	Dones total	% indefinits dones
8153 - Operadors de màquines de cosir i brodar	529	179	27,37%	350	17,14%
8154 - Operadors de màquines de blanquejar, tenyir, estampar i acabar tèxtils	238	143	19,58%	95	22,11%
8155 - Operadors de màquines de tractar la pell i el cuir	1	1	0,00%	0	nd
8156 - Operadors de màquines de fabricar calçat, marroquineria i guanteria de pell	1	0	nd	1	0,00%
8159 - Operadors de màquines de fabricar productes tèxtils ncaa	109	51	43,14%	58	31,03%
8160 - Operadors de màquines d'elaborar productes alimentaris, begudes i tabac	44	31	48,39%	13	23,08%
8170 - Operadors de màquines de bugaderia i tintoreria	80	40	20,00%	40	25,00%
8191 - Operadors de forns i instal·lacions de vidrieria i ceràmica	7	7	57,14%	0	nd
8192 - Operadors de calderes i màquines de vapor	9	9	11,11%	0	nd
8193 - Operadors de màquines d'embalatge, embotellament i etiquetatge	24	8	87,50%	16	18,75%
8199 - Altres operadors d'instal·lacions i maquinària fixa ncaa	113	107	15,89%	6	16,67%
8201 - Engalzadors de maquinària mecànica	28	27	37,04%	1	100,00%
8202 - Engalzadors d'equips elèctrics i electrònics	62	55	20,00%	7	0,00%
8209 - Muntadors i engalzadors ncaa	182	159	11,95%	23	17,39%
N - Conductors i operadors de maquinària mòbil	2100	2054	20,64%	46	26,09%
8311 - Maquinistes de locomotores	1	1	100,00%	0	nd
8312 - Agents de maniobres ferroviàries	1	1	0,00%	0	nd
8321 - Operadors de maquinària agrícola mòbil	21	20	20,00%	1	0,00%
8322 - Operadors de maquinària forestal mòbil	1	1	0,00%	0	nd
8331 - Operadors de maquinària de moviments de terres i equips similars	31	31	22,58%	0	nd
8332 - Operadors de grues, muntacàrregues i maquinària similar de moviment de materials	38	38	13,16%	0	nd
8333 - Operadors de carretons elevadors	140	140	2,86%	0	nd
8340 - Mariners de pont, mariners de màquines i similars	41	40	15,00%	1	0,00%
8411 - Conductors propietaris d'automòbils, taxis i furgonetes	60	59	3,39%	1	0,00%
8412 - Conductors assalariats d'automòbils, taxis i furgonetes	445	430	32,56%	15	33,33%
8420 - Conductors d'autobusos i tramvies	418	402	7,46%	16	6,25%
8431 - Conductors propietaris de camions	10	10	30,00%	0	nd
8432 - Conductors assalariats de camions	752	747	22,62%	5	40,00%
8440 - Conductors de motocicletes i ciclomotors	141	134	39,55%	7	57,14%
9 - Ocupacions elementals	32616	18579	7,79%	14037	11,26%
O - Treballadors no qualificats en serveis (excepte transports)	11934	4768	13,55%	7166	19,37%
9100 - Empleats domèstics	1671	281	36,30%	1390	48,92%
9210 - Personal de neteja d'oficines, hotels i altres establiments similars	4462	986	9,43%	3476	11,13%
9221 - Netejadors en sec i a mà i similars	162	57	10,53%	105	9,52%
9222 - Netejadors de vehicles	56	42	23,81%	14	0,00%
9223 - Netejadors de finestres	5	2	0,00%	3	0,00%
9229 - Altre tipus de personal de neteja ncaa	785	265	15,09%	520	16,15%
9310 - Ajudants de cuina	2210	1404	15,17%	806	17,25%
9320 - Preparadors de menjar ràpid	208	104	25,00%	104	31,73%
9410 - Venedors de carrer	16	14	7,14%	2	50,00%
9420 - Repartidors de publicitat, enllustradors i altres treballadors d'oficis de carrer	44	32	12,50%	12	0,00%
9431 - Ordenances	106	80	6,25%	26	38,46%
9432 - Mossos d'equipatge i similars	846	466	2,15%	380	0,79%
9433 - Repartidors, persones dels encàrrecs i missatgers, a peu	59	49	24,49%	10	20,00%
9441 - Recollidors de residus urbans	127	126	12,70%	1	0,00%
9442 - Classificadors de residus, operaris d'ecoparc i recollidors de ferralla	128	106	12,26%	22	9,09%
9443 - Escombradors i similars	325	294	7,14%	31	0,00%
9490 - Altres ocupacions elementals	724	460	16,09%	264	14,02%
P - Peons de l'agricultura, la pesca, la construcció, les indústries manufactureres i els tra	20682	13811	5,81%	6871	2,79%
9511 - Peons agrícoles (excepte d'hortes, hivernacles, planters i jardins)	258	217	6,45%	41	4,88%
9512 - Peons agrícoles d'hortes, hivernacles, planters i jardins	1251	1031	9,31%	220	4,55%
9520 - Peons ramaders	13	10	80,00%	3	66,67%
9530 - Peons agropecuaris	217	179	17,88%	38	5,26%
9541 - Peons de la pesca	3	3	0,00%	0	nd
9542 - Peons de l'aqüicultura	10	10	0,00%	0	nd
9543 - Peons forestals i de la caça	26	25	12,00%	1	0,00%
9601 - Peons d'obres públiques	408	387	3,88%	21	0,00%
9602 - Peons de la construcció d'edificis	1525	1507	6,57%	18	27,78%
9603 - Peons de la mineria, pedreres i altres indústries extractives	4	4	0,00%	0	nd
9700 - Peons de les indústries manufactureres	13812	7982	3,32%	5830	1,37%
9811 - Peons del transport de mercaderies i descarregadors	2433	1952	11,32%	481	16,01%
9812 - Conductors de vehicles de tracció animal per al transport de persones i similars	3	3	66,67%	0	nd
9820 - Reposadors	719	501	9,38%	218	6,42%
Total general	99965	51224	13,62%	48741	14,24%

Font: Observatorio de las ocupaciones-SPEE. Elaboració de l'Observatori de Desenvolupament Local del Maresme

2-OCUPACIONS AMB MÉS CONTRACTES PER GÈNERE ANY 2015

2.3.1 OCUPACIONS AMB MÉS CONTRACTES SEGONS TIPUS I SEXE PER GRANS GRUPS I GRUPS PRINCIPALS D'OCUPACIÓ

Ocupacions- grans grups i grups primaris a (4 dígits CNO-2011)	Total contractes	Indefinit total	Temporal total	Homes contactes total	Homes indefinits	Homes temporals	Dones total	Dones indefinits	Dones temporal	% homes	% dones
0 - Ocupacions militars	10	1	9	9	0	9	1	1	0	90,00%	10,00%
Q - Ocupacions militars	10	1	9	9	0	9	1	1	0	90,00%	10,00%
0011 - Oficials de les forces armades	10	1	9	9	0	9	1	1	0	90,00%	10,00%
1 - Directors i gerents	237	163	74	143	109	34	94	54	40	60,34%	39,66%
A - Directors i gerents	237	163	74	143	109	34	94	54	40	60,34%	39,66%
1112 - Personal directiu de l'Administració pública	2	0	2	0	0	0	2	0	2	0,00%	100,00%
1113 - Directors d'organitzacions d'interès social	2	1	1	1	0	1	1	1	0	50,00%	50,00%
1120 - Directors generals i presidents executius	6	2	4	2	0	2	4	2	2	33,33%	66,67%
1211 - Directors financers	13	12	1	7	7	0	6	5	1	53,85%	46,15%
1212 - Directors de recursos humans	5	5	0	3	3	0	2	2	0	60,00%	40,00%
1219 - Directors de polítiques i planificació i d'altres departaments administratius ncaa	18	13	5	8	6	2	10	7	3	44,44%	55,56%
1221 - Directors comercials i de vendes	61	48	13	38	32	6	23	16	7	62,30%	37,70%
1222 - Directors de publicitat i relacions públiques	4	3	1	3	3	0	1	0	1	75,00%	25,00%
1223 - Directors de recerca i desenvolupament	3	1	2	2	0	2	1	1	0	66,67%	33,33%
1313 - Directors d'indústries manufactureres	10	7	3	6	4	2	4	3	1	60,00%	40,00%
1315 - Directors d'empreses d'abastament, transport, distribució i similars	11	10	1	11	10	1	0	0	0	100,00%	0,00%
1316 - Directors d'empreses de construcció	5	2	3	1	1	0	4	1	3	20,00%	80,00%
1321 - Directors de serveis de tecnologies de la informació i la comunicació (TIC)	4	4	0	4	4	0	0	0	0	100,00%	0,00%
1323 - Directors gerents de centres sanitaris	5	3	2	2	2	0	3	1	2	40,00%	60,00%
1324 - Directors de serveis socials per a persones grans	3	1	2	0	0	0	3	1	2	0,00%	100,00%
1325 - Directors de serveis socials ncaa	1	0	1	0	0	0	1	0	1	0,00%	100,00%
1326 - Directors de serveis d'educació	7	1	6	1	0	1	6	1	5	14,29%	85,71%
1329 - Directors d'altres empreses de serveis professionals ncaa	9	6	3	5	4	1	4	2	2	55,56%	44,44%
1411 - Directors i gerents d'hotels	9	6	3	5	2	3	4	4	0	55,56%	44,44%
1421 - Directors i gerents de restaurants	4	4	0	3	3	0	1	1	0	75,00%	25,00%
1422 - Directors i gerents de bars, cafeteries i similars	6	1	5	5	0	5	1	1	0	83,33%	16,67%
1429 - Directors i gerents d'empreses de servei d'àpats i altres empreses de restauració	5	3	2	4	2	2	1	1	0	80,00%	20,00%
1431 - Directors i gerents d'empreses de comerç a l'engròs	3	2	1	2	2	0	1	0	1	66,67%	33,33%
1432 - Directors i gerents d'empreses de comerç al detall	6	4	2	4	3	1	2	1	1	66,67%	33,33%
1501 - Directors i gerents d'empreses d'activitats recreatives, culturals i esportives	16	7	9	9	6	3	7	1	6	56,25%	43,75%
1509 - Directors i gerents d'empreses de gestió de residus i altres empreses de serveis ncaa	19	17	2	17	15	2	2	2	0	89,47%	10,53%
2 - Tècnics i professionals científics i intel·lectuals	9623	1105	8518	3186	456	2730	6437	649	5788	33,11%	66,89%
B - Tècnics i professionals científics i intel·lectuals de la salut i l'ensenyament	7358	477	6881	2253	158	2095	5105	319	4786	30,62%	69,38%
2111 - Metges de família	143	5	138	72	2	70	71	3	68	50,35%	49,65%
2112 - Altres metges especialistes	1973	40	1933	964	19	945	1009	21	988	48,86%	51,14%
2121 - Infermers no especialitzats	663	22	641	124	5	119	539	17	522	18,70%	81,30%
2122 - Infermers especialitzats (excepte infermers obstetricoginecològics)	1504	26	1478	282	2	280	1222	24	1198	18,75%	81,25%
2123 - Infermers obstetricoginecològics	214	2	212	12	0	12	202	2	200	5,61%	94,39%
2130 - Veterinaris	57	27	30	7	5	2	50	22	28	12,28%	87,72%
2140 - Farmacèutics	70	30	40	17	5	12	53	25	28	24,29%	75,71%
2151 - Odontòlegs i estomatòlegs	55	23	32	15	10	5	40	13	27	27,27%	72,73%

Ocupacions- grans grups i grups primaris a (4 dígits CNO-2011)	Total contractes	Indefinit total	Temporal total	Homes contactes total	Homes indefinits	Homes temporals	Dones total	Dones indefinits	Dones temporal	% homes	% dones
2152 - Fisioterapeutes	196	19	177	39	3	36	157	16	141	19,90%	80,10%
2153 - Dietistes i nutricionistes	48	4	44	0	0	0	48	4	44	0,00%	100,00%
2154 - Logopedes	26	2	24	0	0	0	26	2	24	0,00%	100,00%
2155 - Òptics optometristes	14	10	4	4	4	0	10	6	4	28,57%	71,43%
2156 - Terapeutes ocupacionals	58	8	50	8	2	6	50	6	44	13,79%	86,21%
2158 - Professionals de la salut i la higiene laboral i ambiental	4	0	4	2	0	2	2	0	2	50,00%	50,00%
2159 - Altres professionals de la salut ncaa	105	18	87	11	4	7	94	14	80	10,48%	89,52%
2210 - Professors d'universitat i ensenyament superior (excepte de formació professional)	161	3	158	95	3	92	66	0	66	59,01%	40,99%
2220 - Professors de formació professional (matèries específiques)	36	0	36	17	0	17	19	0	19	47,22%	52,78%
2230 - Professors d'ensenyament secundari (excepte de matèries específiques de formació professional)	228	30	198	100	16	84	128	14	114	43,86%	56,14%
2240 - Professors d'ensenyament primari	245	34	211	37	10	27	208	24	184	15,10%	84,90%
2251 - Mestres d'educació infantil	147	12	135	7	1	6	140	11	129	4,76%	95,24%
2252 - Tècnics en educació infantil	255	9	246	3	0	3	252	9	243	1,18%	98,82%
2311 - Professors d'educació especial	38	3	35	2	0	2	36	3	33	5,26%	94,74%
2312 - Tècnics educadors d'educació especial	46	2	44	5	0	5	41	2	39	10,87%	89,13%
2321 - Especialistes en mètodes didàctics i pedagògics	10	5	5	6	4	2	4	1	3	60,00%	40,00%
2322 - Professors d'ensenyament no reglat d'idiomes	469	62	407	136	18	118	333	44	289	29,00%	71,00%
2323 - Professors d'ensenyament no reglat de música i dansa	281	45	236	147	27	120	134	18	116	52,31%	47,69%
2324 - Professors d'ensenyament no reglat d'art	20	1	19	10	1	9	10	0	10	50,00%	50,00%
2325 - Instructors d'ensenyament no reglat en tecnologies de la informació	20	1	19	14	1	13	6	0	6	70,00%	30,00%
2326 - Professionals de l'educació ambiental	3	0	3	0	0	0	3	0	3	0,00%	100,00%
2329 - Altres professors i professionals de l'ensenyament ncaa	269	34	235	117	16	101	152	18	134	43,49%	56,51%
C - Altres tècnics i professionals científics i intel·lectuals	2265	628	1637	933	298	635	1332	330	1002	41,19%	58,81%
2413 - Químics	15	10	5	12	9	3	3	1	2	80,00%	20,00%
2416 - Estadístics	2	0	2	0	0	0	2	0	2	0,00%	100,00%
2421 - Biòlegs, botànics, zoològics i similars	13	3	10	4	1	3	9	2	7	30,77%	69,23%
2422 - Enginyers agrònoms	5	2	3	2	0	2	3	2	1	40,00%	60,00%
2424 - Enginyers tècnics agrícoles	6	1	5	3	0	3	3	1	2	50,00%	50,00%
2425 - Enginyers tècnics forestals i del medi natural	1	0	1	1	0	1	0	0	0	100,00%	0,00%
2426 - Professionals de la protecció ambiental	5	0	5	5	0	5	0	0	0	100,00%	0,00%
2431 - Enginyers industrials i de producció	57	36	21	45	28	17	12	8	4	78,95%	21,05%
2432 - Enginyers en construcció i obra civil	5	4	1	3	3	0	2	1	1	60,00%	40,00%
2433 - Enginyers mecànics	10	4	6	10	4	6	0	0	0	100,00%	0,00%
2434 - Enginyers aeronàutics	3	1	2	2	0	2	1	1	0	66,67%	33,33%
2435 - Enginyers químics	3	2	1	0	0	0	3	2	1	0,00%	100,00%
2436 - Enginyers de mines, metal·lúrgics i similars	3	2	1	2	1	1	1	1	0	66,67%	33,33%
2437 - Enginyers ambientals	2	2	0	0	0	0	2	2	0	0,00%	100,00%
2439 - Enginyers ncaa	40	14	26	22	5	17	18	9	9	55,00%	45,00%
2441 - Enginyers elèctrics	3	1	2	3	1	2	0	0	0	100,00%	0,00%
2442 - Enginyers electrònics	3	2	1	3	2	1	0	0	0	100,00%	0,00%
2443 - Enginyers de telecomunicacions	5	3	2	3	1	2	2	2	0	60,00%	40,00%
2451 - Arquitectes (excepte arquitectes paisatgistes i urbanistes)	17	6	11	9	2	7	8	4	4	52,94%	47,06%
2452 - Arquitectes paisatgistes	1	0	1	1	0	1	0	0	0	100,00%	0,00%
2461 - Enginyers tècnics industrials i de producció	16	7	9	13	5	8	3	2	1	81,25%	18,75%
2462 - Enginyers tècnics d'obres públiques	6	3	3	4	3	1	2	0	2	66,67%	33,33%
2463 - Enginyers tècnics mecànics	5	0	5	4	0	4	1	0	1	80,00%	20,00%

Ocupacions- grans grups i grups primaris a (4 dígits CNO-2011)	Total contractes	Indefinit total	Temporal total	Homes contactes total	Homes indefinits	Homes temporals	Dones total	Dones indefinits	Dones temporal	% homes	% dones
2464 - Enginyers tècnics aeronàutics	1	0	1	1	0	1	0	0	0	100,00%	0,00%
2465 - Enginyers tècnics químics	1	1	0	1	1	0	0	0	0	100,00%	0,00%
2466 - Enginyers tècnics de mines, metal·lúrgics i similars	2	2	0	2	2	0	0	0	0	100,00%	0,00%
2469 - Enginyers tècnics ncaa	13	7	6	10	5	5	3	2	1	76,92%	23,08%
2471 - Enginyers tècnics en electricitat	3	2	1	2	1	1	1	1	0	66,67%	33,33%
2472 - Enginyers tècnics en electrònica	7	3	4	7	3	4	0	0	0	100,00%	0,00%
2473 - Enginyers tècnics en telecomunicacions	1	0	1	1	0	1	0	0	0	100,00%	0,00%
2481 - Arquitectes tècnics i tècnics urbanistes	21	5	16	17	5	12	4	0	4	80,95%	19,05%
2482 - Dissenyadors de productes i peces de vestir	236	132	104	33	21	12	203	111	92	13,98%	86,02%
2483 - Enginyers tècnics en topografia	2	1	1	1	0	1	1	1	0	50,00%	50,00%
2484 - Dissenyadors gràfics i multimèdia	93	35	58	18	8	10	75	27	48	19,35%	80,65%
2511 - Advocats	25	17	8	13	10	3	12	7	5	52,00%	48,00%
2598 - Altres professionals del dret ncaa	11	4	7	3	0	3	8	4	4	27,27%	72,73%
2611 - Especialistes en comptabilitat	23	17	6	16	11	5	7	6	1	69,57%	30,43%
2612 - Assessors financers i en inversions	2	1	1	2	1	1	0	0	0	100,00%	0,00%
2613 - Analistes financers	6	2	4	4	1	3	2	1	1	66,67%	33,33%
2621 - Analistes de gestió i organització	11	8	3	8	5	3	3	3	0	72,73%	27,27%
2622 - Especialistes en administració de política d'empreses	13	6	7	3	1	2	10	5	5	23,08%	76,92%
2623 - Especialistes de l'Administració pública	94	0	94	33	0	33	61	0	61	35,11%	64,89%
2624 - Especialistes en polítiques i serveis de personal i similars	19	3	16	2	1	1	17	2	15	10,53%	89,47%
2625 - Especialistes en formació de personal	4	0	4	1	0	1	3	0	3	25,00%	75,00%
2630 - Tècnics d'empreses i activitats turístiques	18	2	16	6	1	5	12	1	11	33,33%	66,67%
2640 - Professionals de les vendes tècniques i mèdiques (excepte TIC)	73	46	27	45	28	17	28	18	10	61,64%	38,36%
2651 - Professionals de la publicitat i la comercialització	73	37	36	28	17	11	45	20	25	38,36%	61,64%
2652 - Professionals de les relacions públiques	15	7	8	7	3	4	8	4	4	46,67%	53,33%
2653 - Professionals de les vendes de tecnologies de la informació i la comunicació (TIC)	12	7	5	7	4	3	5	3	2	58,33%	41,67%
2711 - Analistes de sistemes	18	15	3	12	11	1	6	4	2	66,67%	33,33%
2712 - Analistes i dissenyadors de programari	18	11	7	15	10	5	3	1	2	83,33%	16,67%
2713 - Analistes, programadors i dissenyadors de webs i de multimèdia	55	36	19	45	32	13	10	4	6	81,82%	18,18%
2719 - Analistes i dissenyadors de programari i multimèdia ncaa	11	8	3	9	6	3	2	2	0	81,82%	18,18%
2721 - Dissenyadors i administradors de bases de dades	3	2	1	1	1	0	2	1	1	33,33%	66,67%
2722 - Administradors de sistemes i xarxes informàtiques	6	4	2	5	3	2	1	1	0	83,33%	16,67%
2723 - Analistes de xarxes informàtiques	9	2	7	9	2	7	0	0	0	100,00%	0,00%
2729 - Especialistes en bases de dades i xarxes informàtiques ncaa	32	22	10	27	21	6	5	1	4	84,38%	15,63%
2810 - Economistes	5	5	0	1	1	0	4	4	0	20,00%	80,00%
2821 - Sociòlegs, geògrafs, antropòlegs, arqueòlegs i similars	10	1	9	5	0	5	5	1	4	50,00%	50,00%
2822 - Filòsofs, historiadors i professionals en ciències polítiques	4	0	4	3	0	3	1	0	1	75,00%	25,00%
2823 - Psicòlegs	78	20	58	16	5	11	62	15	47	20,51%	79,49%
2825 - Agents d'igualtat d'oportunitats entre dones i homes	6	1	5	0	0	0	6	1	5	0,00%	100,00%
2827 - Altres professionals del treball i l'educació social	450	41	409	87	7	80	363	34	329	19,33%	80,67%
2911 - Arxivers i conservadors de museus	2	1	1	1	1	0	1	0	1	50,00%	50,00%
2912 - Bibliotecaris, documentalistes i similars	10	2	8	1	1	0	9	1	8	10,00%	90,00%
2922 - Periodistes	5	2	3	2	1	1	3	1	2	40,00%	60,00%
2923 - Filòlegs, intèrprets i traductors	4	0	4	1	0	1	3	0	3	25,00%	75,00%
2931 - Artistes d'arts plàstiques i visuals	11	2	9	4	0	4	7	2	5	36,36%	63,64%
2932 - Compositors, músics i cantants	339	3	336	165	1	164	174	2	172	48,67%	51,33%
2933 - Coreògrafs i ballarins	32	0	32	13	0	13	19	0	19	40,63%	59,38%

Ocupacions- grans grups i grups primaris a (4 dígits CNO-2011)	Total contractes	Indefinit total	Temporal total	Homes contactes total	Homes indefinits	Homes temporals	Dones total	Dones indefinits	Dones temporal	% homes	% dones
2934 - Directors de cinema, teatre i similars	7	0	7	5	0	5	2	0	2	71,43%	28,57%
2935 - Actors	94	1	93	59	0	59	35	1	34	62,77%	37,23%
2936 - Locutors de ràdio, televisió i altres presentadors	6	1	5	5	1	4	1	0	1	83,33%	16,67%
2939 - Artistes creatius i interpretatius ncaa	45	0	45	20	0	20	25	0	25	44,44%	55,56%
3 - Tècnics i professionals de suport	10041	1618	8423	4975	928	4047	5066	690	4376	49,55%	50,45%
D - Tècnics i professionals de suport	10041	1618	8423	4975	928	4047	5066	690	4376	49,55%	50,45%
3110 - Delineants i dibuixants tècnics	74	22	52	43	15	28	31	7	24	58,11%	41,89%
3121 - Tècnics en ciències físiques i químiques	8	2	6	4	0	4	4	2	2	50,00%	50,00%
3122 - Tècnics en construcció	30	4	26	27	3	24	3	1	2	90,00%	10,00%
3123 - Tècnics en electricitat	130	18	112	117	18	99	13	0	13	90,00%	10,00%
3124 - Tècnics en electrònica (excepte en electromedicina)	79	24	55	77	22	55	2	2	0	97,47%	2,53%
3125 - Tècnics en electrònica, especialitat en electromedicina	2	0	2	2	0	2	0	0	0	100,00%	0,00%
3126 - Tècnics en mecànica	116	49	67	106	40	66	10	9	1	91,38%	8,62%
3127 - Tècnics i analistes de laboratori en química industrial	76	22	54	33	10	23	43	12	31	43,42%	56,58%
3128 - Tècnics en metal·lúrgia i mines	16	3	13	13	1	12	3	2	1	81,25%	18,75%
3129 - Tècnics en ciències físiques, químiques, mediambientals i en enginyeries ncaa	56	14	42	24	6	18	32	8	24	42,86%	57,14%
3131 - Tècnics en instal·lacions de producció d'energia	8	1	7	7	1	6	1	0	1	87,50%	12,50%
3132 - Tècnics en instal·lacions de tractament de residus, d'aigües i altres operadors de plantes similars	98	19	79	97	19	78	1	0	1	98,98%	1,02%
3133 - Tècnics en control d'instal·lacions de processament de productes químics	7	1	6	6	1	5	1	0	1	85,71%	14,29%
3135 - Tècnics en control de processos de producció de metalls	7	1	6	7	1	6	0	0	0	100,00%	0,00%
3139 - Tècnics en control de processos ncaa	97	18	79	84	11	73	13	7	6	86,60%	13,40%
3141 - Tècnics en ciències biològiques (excepte en àrees sanitàries)	4	0	4	1	0	1	3	0	3	25,00%	75,00%
3142 - Tècnics agropecuaris	10	3	7	9	3	6	1	0	1	90,00%	10,00%
3143 - Tècnics forestals i del medi natural	1	0	1	1	0	1	0	0	0	100,00%	0,00%
3151 - Caps i oficials de màquines	418	14	404	297	10	287	121	4	117	71,05%	28,95%
3152 - Capitans i oficials de pont	20	3	17	20	3	17	0	0	0	100,00%	0,00%
3160 - Tècnics de control de qualitat de les ciències físiques, químiques i de les enginyeries	47	19	28	21	8	13	26	11	15	44,68%	55,32%
3202 - Supervisors de la construcció	49	20	29	47	20	27	2	0	2	95,92%	4,08%
3203 - Supervisors d'indústries alimentàries i del tabac	4	4	0	4	4	0	0	0	0	100,00%	0,00%
3204 - Supervisors d'indústries química i farmacèutica	6	3	3	6	3	3	0	0	0	100,00%	0,00%
3205 - Supervisors d'indústries de transformació de plàstics, cautxú i resines naturals	1	0	1	1	0	1	0	0	0	100,00%	0,00%
3206 - Supervisors d'indústries de la fusta i de la pasta de paper	2	0	2	1	0	1	1	0	1	50,00%	50,00%
3207 - Supervisors de la producció en indústries d'arts gràfiques i en la fabricació de productes de paper	3	1	2	2	0	2	1	1	0	66,67%	33,33%
3209 - Supervisors d'altres indústries manufactureres	45	25	20	34	20	14	11	5	6	75,56%	24,44%
3311 - Tècnics en radioteràpia	1	0	1	1	0	1	0	0	0	100,00%	0,00%
3312 - Tècnics en imatge per a la diagnosi	158	4	154	71	2	69	87	2	85	44,94%	55,06%
3313 - Tècnics en anatomia patològica i citologia	4	1	3	1	0	1	3	1	2	25,00%	75,00%
3314 - Tècnics en laboratori de diagnòsi clínica	146	5	141	60	3	57	86	2	84	41,10%	58,90%
3316 - Tècnics en pròtesis dentals	9	5	4	3	0	3	6	5	1	33,33%	66,67%
3317 - Tècnics en audiopròtesis	1	1	0	0	0	0	1	1	0	0,00%	100,00%
3321 - Tècnics superiors en higiene bucodental	66	21	45	2	0	2	64	21	43	3,03%	96,97%
3324 - Tècnics en optometria	1	0	1	1	0	1	0	0	0	100,00%	0,00%
3325 - Ajudants de fisioterapeuta	18	10	8	8	3	5	10	7	3	44,44%	55,56%

Ocupacions- grans grups i grups primaris a (4 dígits CNO-2011)	Total contractes	Indefinit total	Temporal total	Homes contactes total	Homes indefinits	Homes temporals	Dones total	Dones indefinits	Dones temporal	% homes	% dones
3326 - Tècnics en prevenció de riscos laborals i salut ambiental	23	12	11	8	5	3	15	7	8	34,78%	65,22%
3327 - Ajudants de veterinària	42	6	36	10	0	10	32	6	26	23,81%	76,19%
3329 - Altres tècnics sanitaris ncaa	152	6	146	78	1	77	74	5	69	51,32%	48,68%
3331 - Professionals de l'acupuntura, el naturisme (naturopatia), l'homeopatia, la medicina tradicional xinesa i l'ayurveda	5	4	1	1	0	1	4	4	0	20,00%	80,00%
3339 - Professionals de les teràpies alternatives ncaa	13	3	10	3	0	3	10	3	7	23,08%	76,92%
3401 - Professionals de suport i intermediaris de canvi, borsa i finances	1	0	1	1	0	1	0	0	0	100,00%	0,00%
3402 - Comercials de préstecs i crèdits	5	1	4	4	1	3	1	0	1	80,00%	20,00%
3404 - Professionals de suport de serveis estadístics, matemàtics i similars	10	2	8	1	1	0	9	1	8	10,00%	90,00%
3405 - Taxadors	1	1	0	1	1	0	0	0	0	100,00%	0,00%
3510 - Agents i representants comercials	812	503	309	548	343	205	264	160	104	67,49%	32,51%
3521 - Mediadors i agents d'assegurances	5	3	2	2	2	0	3	1	2	40,00%	60,00%
3522 - Agents de compres	73	52	21	23	18	5	50	34	16	31,51%	68,49%
3531 - Representants de duanes	3	0	3	2	0	2	1	0	1	66,67%	33,33%
3532 - Organitzadors de conferències i esdeveniments	27	4	23	10	0	10	17	4	13	37,04%	62,96%
3533 - Agents o intermediaris en la contractació de mà d'obra (excepte representants d'espectacles)	7	4	3	3	2	1	4	2	2	42,86%	57,14%
3534 - Agents i administradors de la propietat immobiliària	30	18	12	23	14	9	7	4	3	76,67%	23,33%
3535 - Portaveus i agents de relacions públiques	4	1	3	3	0	3	1	1	0	75,00%	25,00%
3539 - Representants artístics i esportius i altres agents de serveis comercials ncaa	2	0	2	1	0	1	1	0	1	50,00%	50,00%
3611 - Supervisors de secretaria	8	2	6	3	2	1	5	0	5	37,50%	62,50%
3612 - Assistents jurídics	13	3	10	5	2	3	8	1	7	38,46%	61,54%
3613 - Assistents de direcció i administratius	292	93	199	69	20	49	223	73	150	23,63%	76,37%
3614 - Secretaris de centres mèdics o clíniques	126	2	124	21	1	20	105	1	104	16,67%	83,33%
3621 - Professionals de suport de l'Administració pública de tributs	6	4	2	5	4	1	1	0	1	83,33%	16,67%
3622 - Professionals de suport de l'Administració pública de serveis socials	13	0	13	2	0	2	11	0	11	15,38%	84,62%
3629 - Altres professionals de suport de l'Administració pública per a tasques d'inspecció i control i similars	14	1	13	4	0	4	10	1	9	28,57%	71,43%
3631 - Tècnics de la policia nacional, autonòmica i local	2	0	2	2	0	2	0	0	0	100,00%	0,00%
3711 - Professionals de suport de serveis jurídics i serveis similars	7	2	5	0	0	0	7	2	5	0,00%	100,00%
3713 - Professionals de suport al treball i a l'educació social	222	10	212	54	4	50	168	6	162	24,32%	75,68%
3715 - Animadors comunitaris	794	18	776	292	6	286	502	12	490	36,78%	63,22%
3721 - Atletes i esportistes	36	0	36	19	0	19	17	0	17	52,78%	47,22%
3722 - Entrenadors i àrbitres d'activitats esportives	101	33	68	67	23	44	34	10	24	66,34%	33,66%
3723 - Instructors d'activitats esportives	358	92	266	201	56	145	157	36	121	56,15%	43,85%
3724 - Monitors d'activitats recreatives i d'entreteniment	4110	249	3861	1521	84	1437	2589	165	2424	37,01%	62,99%
3731 - Fotògrafs	42	10	32	16	5	11	26	5	21	38,10%	61,90%
3732 - Dissenyadors i interioristes	28	17	11	5	2	3	23	15	8	17,86%	82,14%
3733 - Tècnics en galeries d'art, museus i biblioteques	9	1	8	2	1	1	7	0	7	22,22%	77,78%
3734 - Caps de cuina (xefs)	46	20	26	43	19	24	3	1	2	93,48%	6,52%
3739 - Altres tècnics i professionals de suport d'activitats culturals i artístiques	243	8	235	208	4	204	35	4	31	85,60%	14,40%
3811 - Tècnics en operacions de sistemes informàtics	86	39	47	75	35	40	11	4	7	87,21%	12,79%
3812 - Tècnics en assistència a l'usuari de tecnologies de la informació	29	13	16	26	11	15	3	2	1	89,66%	10,34%
3813 - Tècnics en xarxes informàtiques	2	2	0	1	1	0	1	1	0	50,00%	50,00%
3814 - Tècnics en webs	15	5	10	5	1	4	10	4	6	33,33%	66,67%
3820 - Programadors informàtics	55	31	24	47	28	19	8	3	5	85,45%	14,55%
3831 - Tècnics de l'enregistrament audiovisual	335	2	333	306	0	306	29	2	27	91,34%	8,66%

Ocupacions- grans grups i grups primaris a (4 dígits CNO-2011)	Total contractes	Indefinit total	Temporal total	Homes contactes total	Homes indefinits	Homes temporals	Dones total	Dones indefinits	Dones temporal	% homes	% dones
3832 - Tècnics de radiodifusió	11	1	10	11	1	10	0	0	0	100,00%	0,00%
3833 - Tècnics en enginyeria de les telecomunicacions	5	3	2	5	3	2	0	0	0	100,00%	0,00%
4 - Empleats comptables, administratius i altres empleats d'oficina	5521	1627	3894	1546	461	1085	3975	1166	2809	28,00%	72,00%
E - Empleats d'oficina sense tasques d'atenció al públic	2292	682	1610	815	228	587	1477	454	1023	35,56%	64,44%
4111 - Empleats de comptabilitat	149	75	74	41	23	18	108	52	56	27,52%	72,48%
4112 - Empleats de control de personal i nòmines	26	14	12	3	3	0	23	11	12	11,54%	88,46%
4113 - Empleats d'oficina de serveis estadístics, financers i bancaris	148	14	134	61	5	56	87	9	78	41,22%	58,78%
4121 - Empleats de control de subministrament i inventari	197	26	171	127	20	107	70	6	64	64,47%	35,53%
4122 - Empleats d'oficina de serveis de suport a la producció	129	44	85	39	15	24	90	29	61	30,23%	69,77%
4123 - Empleats de logística i transport de passatgers i mercaderies	46	16	30	30	11	19	16	5	11	65,22%	34,78%
4210 - Empleats de biblioteques i arxius	21	1	20	7	0	7	14	1	13	33,33%	66,67%
4221 - Empleats de serveis de correus (excepte empleats de finestreta)	28	4	24	28	4	24	0	0	0	100,00%	0,00%
4222 - Codificadors i correctors d'impremta	4	2	2	3	2	1	1	0	1	75,00%	25,00%
4223 - Empleats de serveis de personal	14	3	11	5	0	5	9	3	6	35,71%	64,29%
4301 - Introdctors de dades	111	8	103	43	5	38	68	3	65	38,74%	61,26%
4309 - Altres empleats administratius sense tasques d'atenció al públic ncaa	1419	475	944	428	140	288	991	335	656	30,16%	69,84%
F - Empleats d'oficina amb tasques d'atenció al públic	3229	945	2284	731	233	498	2498	712	1786	22,64%	77,36%
4411 - Empleats d'informació a l'usuari	76	9	67	18	4	14	58	5	53	23,68%	76,32%
4412 - Recepcionistes (excepte d'hotels)	317	70	247	59	11	48	258	59	199	18,61%	81,39%
4421 - Empleats d'agències de viatges	120	32	88	36	8	28	84	24	60	30,00%	70,00%
4422 - Recepcionistes d'hotels	373	48	325	149	19	130	224	29	195	39,95%	60,05%
4423 - Telefonistes	229	100	129	11	4	7	218	96	122	4,80%	95,20%
4424 - Teleoperadors	116	20	96	16	2	14	100	18	82	13,79%	86,21%
4430 - Agents d'enquestes	28	3	25	11	2	9	17	1	16	39,29%	60,71%
4441 - Caixers de bancs i similars	8	0	8	0	0	0	8	0	8	0,00%	100,00%
4442 - Empleats de venda d'apostes	17	5	12	13	4	9	4	1	3	76,47%	23,53%
4443 - Empleats de sales de joc i similars	52	31	21	17	11	6	35	20	15	32,69%	67,31%
4444 - Empleats de cases d'empenyorament i de préstecs	1	1	0	0	0	0	1	1	0	0,00%	100,00%
4445 - Cobradors de factures, deutes i empleats similars	5	1	4	4	1	3	1	0	1	80,00%	20,00%
4446 - Empleats de finestreta de correus	1	0	1	0	0	0	1	0	1	0,00%	100,00%
4500 - Empleats administratius amb tasques d'atenció al públic ncaa	1886	625	1261	397	167	230	1489	458	1031	21,05%	78,95%
5 - Treballadors dels serveis de restauració, personals, protecció i venedors	31047	4227	26820	13678	1849	11829	17369	2378	14991	44,06%	55,94%
G - Treballadors dels serveis de restauració i comerç	22409	3465	18944	10511	1573	8938	11898	1892	10006	46,91%	53,09%
5000 - Cambrers i cuiners propietaris	58	11	47	33	7	26	25	4	21	56,90%	43,10%
5110 - Cuiners assalariats	2057	349	1708	1266	211	1055	791	138	653	61,55%	38,45%
5120 - Cambrers assalariats	11770	1287	10483	6710	693	6017	5060	594	4466	57,01%	42,99%
5210 - Encarregats de secció de botigues i magatzems	95	54	41	49	24	25	46	30	16	51,58%	48,42%
5220 - Venedors de botigues i magatzems	6141	1369	4772	1771	449	1322	4370	920	3450	28,84%	71,16%
5300 - Comerciants propietaris de botigues	1	0	1	0	0	0	1	0	1	0,00%	100,00%
5411 - Venedors de quioscos	43	2	41	15	0	15	28	2	26	34,88%	65,12%
5412 - Venedors de parades de mercat i mercats ocasionals	251	13	238	56	8	48	195	5	190	22,31%	77,69%
5420 - Operadors de telemàrqueting	46	12	34	2	2	0	44	10	34	4,35%	95,65%
5430 - Expenedors de gasolina	135	19	116	68	10	58	67	9	58	50,37%	49,63%
5491 - Venedors a domicili	96	85	11	72	63	9	24	22	2	75,00%	25,00%
5492 - Promotors de venda	757	38	719	153	19	134	604	19	585	20,21%	79,79%
5493 - Models de moda, art i publicitat	59	5	54	24	1	23	35	4	31	40,68%	59,32%
5499 - Altres venedors ncaa	227	95	132	121	56	65	106	39	67	53,30%	46,70%

Ocupacions- grans grups i grups primaris a (4 dígits CNO-2011)	Total contractes	Indefinit total	Temporal total	Homes contactes total	Homes indefinits	Homes temporals	Dones total	Dones indefinits	Dones temporal	% homes	% dones
5500 - Caixers i taquillers (excepte de banca)	673	126	547	171	30	141	502	96	406	25,41%	74,59%
H - Treballadors dels serveis de salut i que tenen cura de les persones	7247	663	6584	1926	190	1736	5321	473	4848	26,58%	73,42%
5611 - Auxiliars d'infermeria hospitalària	2444	113	2331	424	16	408	2020	97	1923	17,35%	82,65%
5612 - Auxiliars d'infermeria d'atenció primària	229	23	206	49	1	48	180	22	158	21,40%	78,60%
5621 - Tècnics auxiliars de farmàcia	153	34	119	25	6	19	128	28	100	16,34%	83,66%
5622 - Tècnics d'emergències sanitàries	83	7	76	57	5	52	26	2	24	68,67%	31,33%
5629 - Altres treballadors que tenen cura de les persones en serveis de salut	1451	85	1366	482	23	459	969	62	907	33,22%	66,78%
5710 - Treballadors que tenen cura de les persones a domicili (excepte mainaders)	368	26	342	17	1	16	351	25	326	4,62%	95,38%
5721 - Mainaders a llars d'infants o escoles bressol	614	18	596	126	4	122	488	14	474	20,52%	79,48%
5722 - Mainaders a les llars	1	0	1	0	0	0	1	0	1	0,00%	100,00%
5811 - Perruquers	414	128	286	56	21	35	358	107	251	13,53%	86,47%
5812 - Especialistes en tractaments d'estètica, benestar i similars	236	78	158	13	8	5	223	70	153	5,51%	94,49%
5822 - Revisors i cobradors del transport terrestre	24	0	24	24	0	24	0	0	0	100,00%	0,00%
5823 - Acompanyants turístics	117	1	116	61	1	60	56	0	56	52,14%	47,86%
5824 - Hostesses de terra	85	0	85	16	0	16	69	0	69	18,82%	81,18%
5825 - Guies de turisme	123	8	115	36	1	35	87	7	80	29,27%	70,73%
5831 - Supervisors de manteniment i neteja d'oficines, hotels i altres establiments	146	47	99	84	29	55	62	18	44	57,53%	42,47%
5833 - Conserges d'edificis	242	31	211	186	29	157	56	2	54	76,86%	23,14%
5891 - Assistents personals o persones de companyia	20	2	18	1	0	1	19	2	17	5,00%	95,00%
5892 - Empleats de pompes fúnebres i embalsamadors	9	9	0	9	9	0	0	0	0	100,00%	0,00%
5893 - Cuidadors d'animals i ensinistradors	52	18	34	20	11	9	32	7	25	38,46%	61,54%
5894 - Instructors d'autoescola	38	6	32	26	5	21	12	1	11	68,42%	31,58%
5895 - Astròlegs, endevins i similars	2	1	1	1	0	1	1	1	0	50,00%	50,00%
5899 - Altres treballadors de serveis personals ncaa	396	28	368	213	20	193	183	8	175	53,79%	46,21%
I - Treballadors dels serveis de protecció i seguretat	1391	99	1292	1241	86	1155	150	13	137	89,22%	10,78%
5923 - Polícies locals	1	0	1	1	0	1	0	0	0	100,00%	0,00%
5941 - Vigilants de seguretat i similars habilitats per a portar armes	68	9	59	61	7	54	7	2	5	89,71%	10,29%
5942 - Auxiliars de vigilant de seguretat i similars no habilitats per a portar armes	420	42	378	391	39	352	29	3	26	93,10%	6,90%
5991 - Tècnics especialistes en serveis penitenciaris	1	1	0	1	1	0	0	0	0	100,00%	0,00%
5992 - Vigilants de piscines i platges, socorristes	422	18	404	338	14	324	84	4	80	80,09%	19,91%
5995 - Altres agents forestals i mediambientals	10	1	9	8	1	7	2	0	2	80,00%	20,00%
5998 - Altres treballadors dels serveis de protecció i seguretat ncaa	469	28	441	441	24	417	28	4	24	94,03%	5,97%
6 - Treballadors qualificats en activitats agrícoles, ramaderes, forestals i pesqueres	380	76	304	296	70	226	84	6	78	77,89%	22,11%
J - Treballadors qualificats en activitats agrícoles, ramaderes, forestals i pesqueres	380	76	304	296	70	226	84	6	78	77,89%	22,11%
6110 - Treballadors qualificats en activitats agrícoles (excepte hortes, hivernacles, planters i jardins)	19	5	14	18	5	13	1	0	1	94,74%	5,26%
6120 - Treballadors qualificats en hortes, hivernacles, planters i jardins	271	28	243	191	23	168	80	5	75	70,48%	29,52%
6209 - Treballadors qualificats en activitats ramaderes ncaa	1	0	1	1	0	1	0	0	0	100,00%	0,00%
6300 - Treballadors qualificats en activitats agropecuàries mixtes	5	1	4	5	1	4	0	0	0	100,00%	0,00%
6410 - Treballadors qualificats en activitats forestals i del medi natural	24	1	23	22	1	21	2	0	2	91,67%	8,33%
6421 - Treballadors qualificats en aqüicultura	3	0	3	3	0	3	0	0	0	100,00%	0,00%
6422 - Pescadors fluvials i de litoral	51	37	14	50	36	14	1	1	0	98,04%	1,96%
6423 - Pescadors d'altura	6	4	2	6	4	2	0	0	0	100,00%	0,00%
7 - Artesans i treballadors qualificats de les indústries manufactureres i la construcció (exc	6223	1205	5018	5350	935	4415	873	270	603	85,97%	14,03%
K - Treballadors qualificats de la construcció (excepte operadors de màquines)	2246	215	2031	2206	209	1997	40	6	34	98,22%	1,78%

Ocupacions- grans grups i grups primaris a (4 dígits CNO-2011)	Total contractes	Indefinit total	Temporal total	Homes contactes total	Homes indefinits	Homes temporals	Dones total	Dones indefinits	Dones temporal	% homes	% dones
7111 - Encofradors i operaris de la posada en obra del formigó	76	4	72	76	4	72	0	0	0	100,00%	0,00%
7112 - Muntadors de prefabricats estructurals (només de formigó)	5	0	5	5	0	5	0	0	0	100,00%	0,00%
7121 - Paletes	1026	59	967	1018	59	959	8	0	8	99,22%	0,78%
7122 - Pedrers, trossejadors, picadors i gravadors de pedra	1	0	1	1	0	1	0	0	0	100,00%	0,00%
7131 - Fusters (excepte ebenistes)	121	26	95	121	26	95	0	0	0	100,00%	0,00%
7132 - Instal·ladors i muntadors de tancaments metàl·lics (excepte muntadors d'estructures metàl·liques)	95	15	80	95	15	80	0	0	0	100,00%	0,00%
7191 - Treballadors de manteniment d'edificis	257	35	222	252	35	217	5	0	5	98,05%	1,95%
7199 - Altres treballadors d'obres estructurals de la construcció ncaa	222	23	199	222	23	199	0	0	0	100,00%	0,00%
7211 - Guixaires	9	0	9	9	0	9	0	0	0	100,00%	0,00%
7212 - Aplicadors de revestiments de pasta i morter	40	0	40	40	0	40	0	0	0	100,00%	0,00%
7221 - Lampistes	57	13	44	57	13	44	0	0	0	100,00%	0,00%
7222 - Muntadors instal·ladors de gas en edificis	2	0	2	2	0	2	0	0	0	100,00%	0,00%
7223 - Instal·ladors de canonades en obra pública	1	0	1	1	0	1	0	0	0	100,00%	0,00%
7231 - Pintors i empaperadors	141	7	134	137	7	130	4	0	4	97,16%	2,84%
7232 - Pintors en les indústries manufactureres	26	7	19	24	7	17	2	0	2	92,31%	7,69%
7240 - Enrajoladors, parqueters i similars	4	0	4	4	0	4	0	0	0	100,00%	0,00%
7250 - Mecànics instal·ladors de refrigeració i climatització	74	11	63	74	11	63	0	0	0	100,00%	0,00%
7291 - Muntadors de cobertes	28	3	25	27	3	24	1	0	1	96,43%	3,57%
7292 - Instal·ladors de material aïllant tèrmic i d'insonorització	17	3	14	17	3	14	0	0	0	100,00%	0,00%
7293 - Vidriers	11	1	10	11	1	10	0	0	0	100,00%	0,00%
7294 - Muntadors instal·ladors de plaques d'energia solar	2	1	1	2	1	1	0	0	0	100,00%	0,00%
7295 - Personal de neteja de façanes d'edificis i xemeneies	31	7	24	11	1	10	20	6	14	35,48%	64,52%
L - Treballadors qualificats de les indústries manufactureres (excepte operadors d'instal·lació)	3977	990	2987	3144	726	2418	833	264	569	79,05%	20,95%
7311 - Emmotlladors i matricers	3	0	3	3	0	3	0	0	0	100,00%	0,00%
7312 - Soldadors i oxitalladors	90	11	79	88	10	78	2	1	1	97,78%	2,22%
7313 - Planxistes i calderers	38	16	22	38	16	22	0	0	0	100,00%	0,00%
7314 - Muntadors d'estructures metàl·liques	172	25	147	171	25	146	1	0	1	99,42%	0,58%
7315 - Muntadors d'estructures cablejades i empalmadors de cables	17	0	17	17	0	17	0	0	0	100,00%	0,00%
7321 - Ferrers i forjadors	66	9	57	65	9	56	1	0	1	98,48%	1,52%
7322 - Treballadors de la fabricació d'eines, mecànics ajustadors, modelistes, matricers i similars	97	32	65	85	29	56	12	3	9	87,63%	12,37%
7323 - Ajustadors i operadors de màquines eina	246	33	213	181	31	150	65	2	63	73,58%	26,42%
7324 - Polidors de metalls i esmolets d'eines	11	3	8	10	3	7	1	0	1	90,91%	9,09%
7401 - Mecànics i ajustadors de vehicles de motor	208	66	142	206	66	140	2	0	2	99,04%	0,96%
7403 - Mecànics i ajustadors de maquinària agrícola i industrial	85	25	60	84	24	60	1	1	0	98,82%	1,18%
7404 - Mecànics i ajustadors de maquinària naval i ferroviària	13	1	12	13	1	12	0	0	0	100,00%	0,00%
7405 - Reparadors de bicicletes i similars	4	0	4	4	0	4	0	0	0	100,00%	0,00%
7510 - Electricistes de la construcció i similars	387	41	346	387	41	346	0	0	0	100,00%	0,00%
7521 - Mecànics i reparadors d'equips elèctrics	71	14	57	69	14	55	2	0	2	97,18%	2,82%
7522 - Instal·ladors i mantenidors reparadors de línies elèctriques	103	17	86	103	17	86	0	0	0	100,00%	0,00%
7531 - Mecànics i mantenidors reparadors d'equips electrònics	53	10	43	51	9	42	2	1	1	96,23%	3,77%
7533 - Instal·ladors i mantenidors reparadors en tecnologies de la informació i la comunicació (TIC)	53	21	32	53	21	32	0	0	0	100,00%	0,00%
7611 - Relotgers i mecànics d'instruments de precisió	4	3	1	4	3	1	0	0	0	100,00%	0,00%
7612 - Lutiers i similars; afinadors d'instruments musicals	3	0	3	3	0	3	0	0	0	100,00%	0,00%
7613 - Joiers, orfegues i argenters	3	0	3	3	0	3	0	0	0	100,00%	0,00%
7614 - Treballadors de la ceràmica, terrissaires i similars	1	1	0	1	1	0	0	0	0	100,00%	0,00%

Ocupacions- grans grups i grups primaris a (4 dígits CNO-2011)	Total contractes	Indefinit total	Temporal total	Homes contactes total	Homes indefinits	Homes temporals	Dones total	Dones indefinits	Dones temporal	% homes	% dones
7615 - Bufadors, modeladors, laminadors, talladors i polidors de vidre	3	0	3	3	0	3	0	0	0	100,00%	0,00%
7616 - Retolistes, gravadors de vidre i pintors decoratius d'articles diversos	16	5	11	16	5	11	0	0	0	100,00%	0,00%
7617 - Artesans de la fusta i materials similars, cistellers, raspallaires i treballadors similars	1	0	1	1	0	1	0	0	0	100,00%	0,00%
7618 - Artesans del tèxtil, cuir i materials similars, preparadors de fibra i teixidors amb telers artesans o de teixits de punt i similars	63	25	38	53	22	31	10	3	7	84,13%	15,87%
7619 - Artesans ncaa	4	0	4	2	0	2	2	0	2	50,00%	50,00%
7621 - Treballadors de processos de preimpresió	29	2	27	10	2	8	19	0	19	34,48%	65,52%
7622 - Treballadors de processos d'impresió	41	17	24	33	14	19	8	3	5	80,49%	19,51%
7623 - Treballadors de processos d'enquadernació	1	0	1	0	0	0	1	0	1	0,00%	100,00%
7701 - Matadors i treballadors de les indústries càrnies	192	31	161	139	21	118	53	10	43	72,40%	27,60%
7702 - Treballadors de les indústries del peix	133	39	94	54	19	35	79	20	59	40,60%	59,40%
7703 - Forners, pastissers i confiters	187	99	88	148	87	61	39	12	27	79,14%	20,86%
7704 - Treballadors del tractament de la llet i l'elaboració de productes lactis, inclosos els gelats	9	8	1	7	6	1	2	2	0	77,78%	22,22%
7705 - Treballadors de la conservació de fruites i hortalisses i de l'elaboració de begudes no alcohòliques	2	0	2	0	0	0	2	0	2	0,00%	100,00%
7706 - Treballadors de l'elaboració de begudes alcohòliques (excepte el vi)	4	1	3	1	1	0	3	0	3	25,00%	75,00%
7707 - Treballadors de l'elaboració del vi	6	1	5	6	1	5	0	0	0	100,00%	0,00%
7709 - Degustadors i classificadors d'aliments i begudes	10	3	7	1	0	1	9	3	6	10,00%	90,00%
7811 - Treballadors del tractament de la fusta	43	4	39	42	4	38	1	0	1	97,67%	2,33%
7812 - Ajustadors i operadors de màquines de treballar la fusta	11	1	10	11	1	10	0	0	0	100,00%	0,00%
7820 - Ebenistes i treballadors similars	45	7	38	44	6	38	1	1	0	97,78%	2,22%
7831 - Sastres, modistes, pelleters i barreterers	15	4	11	2	1	1	13	3	10	13,33%	86,67%
7832 - Patronistes per a productes tèxtils i de pell	113	52	61	15	7	8	98	45	53	13,27%	86,73%
7833 - Talladors de teixits, cuir, pell i altres materials	60	15	45	41	10	31	19	5	14	68,33%	31,67%
7834 - Cosidors a mà, brodadors i similars	453	199	254	198	96	102	255	103	152	43,71%	56,29%
7835 - Tapissers, matalassers i similars	21	2	19	17	2	15	4	0	4	80,95%	19,05%
7836 - Adobers i preparadors de pells	1	1	0	1	1	0	0	0	0	100,00%	0,00%
7837 - Sabaters i similars	7	3	4	2	2	0	5	1	4	28,57%	71,43%
7891 - Bussos	47	0	47	47	0	47	0	0	0	100,00%	0,00%
7893 - Classificadors i provadors de productes (excepte aliments, begudes i tabac)	13	8	5	5	2	3	8	6	2	38,46%	61,54%
7899 - Oficials, operaris i artesans d'altres oficis ncaa	719	135	584	606	96	510	113	39	74	84,28%	15,72%
8 - Operadors d'instal·lacions i maquinària, i muntadors	4267	871	3396	3462	722	2740	805	149	656	81,13%	18,87%
M - Operadors d'instal·lacions i maquinària fixa, i muntadors	2167	435	1732	1408	298	1110	759	137	622	64,97%	35,03%
8114 - Operadors de màquines de fabricar productes derivats de minerals no metàl·lics	2	1	1	2	1	1	0	0	0	100,00%	0,00%
8121 - Operadors d'instal·lacions d'obtenció i transformació de metalls	99	9	90	79	9	70	20	0	20	79,80%	20,20%
8122 - Operadors de màquines polidores, galvanitzadores i recobridores de metalls	30	10	20	28	10	18	2	0	2	93,33%	6,67%
8131 - Operadors de plantes industrials químiques	109	19	90	90	16	74	19	3	16	82,57%	17,43%
8132 - Operadors de màquines de fabricar productes farmacèutics, cosmètics i similars	236	19	217	182	16	166	54	3	51	77,12%	22,88%
8133 - Operadors de laboratoris fotogràfics i similars	13	3	10	7	1	6	6	2	4	53,85%	46,15%
8141 - Operadors de màquines de fabricar productes de cautxú i derivats de resines naturals	2	2	0	2	2	0	0	0	0	100,00%	0,00%
8142 - Operadors de màquines de fabricar productes de matèries plàstiques	24	9	15	21	8	13	3	1	2	87,50%	12,50%
8143 - Operadors de màquines de fabricar productes de paper i cartó	50	4	46	50	4	46	0	0	0	100,00%	0,00%

Ocupacions- grans grups i grups primaris a (4 dígits CNO-2011)	Total contractes	Indefinit total	Temporal total	Homes contactes total	Homes indefinits	Homes temporals	Dones total	Dones indefinits	Dones temporal	% homes	% dones
8144 - Operadors de serradores, de màquines de fabricar taulers i d'instal·lacions similars de tractament de la fusta i el suro	7	3	4	7	3	4	0	0	0	100,00%	0,00%
8145 - Operadors d'instal·lacions de preparació de pasta de paper i de fabricació de paper	1	0	1	0	0	0	1	0	1	0,00%	100,00%
8151 - Operadors de màquines de preparar fibres, filar i debanar	80	10	70	52	8	44	28	2	26	65,00%	35,00%
8152 - Operadors de telers i altres màquines de teixir	87	34	53	71	29	42	16	5	11	81,61%	18,39%
8153 - Operadors de màquines de cosir i brodar	529	109	420	179	49	130	350	60	290	33,84%	66,16%
8154 - Operadors de màquines de blanquejar, tenyir, estampar i acabar tèxtils	238	49	189	143	28	115	95	21	74	60,08%	39,92%
8155 - Operadors de màquines de tractar la pell i el cuir	1	0	1	1	0	1	0	0	0	100,00%	0,00%
8156 - Operadors de màquines de fabricar calçat, marroquineria i guanteria de pell	1	0	1	0	0	0	1	0	1	0,00%	100,00%
8159 - Operadors de màquines de fabricar productes tèxtils ncaa	109	40	69	51	22	29	58	18	40	46,79%	53,21%
8160 - Operadors de màquines d'elaborar productes alimentaris, begudes i tabac	44	18	26	31	15	16	13	3	10	70,45%	29,55%
8170 - Operadors de màquines de bugaderia i tintoreria	80	18	62	40	8	32	40	10	30	50,00%	50,00%
8191 - Operadors de forns i instal·lacions de vidrieria i ceràmica	7	4	3	7	4	3	0	0	0	100,00%	0,00%
8192 - Operadors de calderes i màquines de vapor	9	1	8	9	1	8	0	0	0	100,00%	0,00%
8193 - Operadors de màquines d'emalatge, embotellament i etiquetatge	24	10	14	8	7	1	16	3	13	33,33%	66,67%
8199 - Altres operadors d'instal·lacions i maquinària fixa ncaa	113	18	95	107	17	90	6	1	5	94,69%	5,31%
8201 - Engalzadors de maquinària mecànica	28	11	17	27	10	17	1	1	0	96,43%	3,57%
8202 - Engalzadors d'equips elèctrics i electrònics	62	11	51	55	11	44	7	0	7	88,71%	11,29%
8209 - Muntadors i engalzadors ncaa	182	23	159	159	19	140	23	4	19	87,36%	12,64%
N - Conductors i operadors de maquinària mòbil	2100	436	1664	2054	424	1630	46	12	34	97,81%	2,19%
8311 - Maquinistes de locomotores	1	1	0	1	1	0	0	0	0	100,00%	0,00%
8312 - Agents de maniobres ferroviàries	1	0	1	1	0	1	0	0	0	100,00%	0,00%
8321 - Operadors de maquinària agrícola mòbil	21	4	17	20	4	16	1	0	1	95,24%	4,76%
8322 - Operadors de maquinària forestal mòbil	1	0	1	1	0	1	0	0	0	100,00%	0,00%
8331 - Operadors de maquinària de moviments de terres i equips similars	31	7	24	31	7	24	0	0	0	100,00%	0,00%
8332 - Operadors de grues, muntacàrregues i maquinària similar de moviment de materials	38	5	33	38	5	33	0	0	0	100,00%	0,00%
8333 - Operadors de carretons elevadors	140	4	136	140	4	136	0	0	0	100,00%	0,00%
8340 - Mariners de pont, mariners de màquines i similars	41	6	35	40	6	34	1	0	1	97,56%	2,44%
8411 - Conductors propietaris d'automòbils, taxis i furgonetes	60	2	58	59	2	57	1	0	1	98,33%	1,67%
8412 - Conductors assalariats d'automòbils, taxis i furgonetes	445	145	300	430	140	290	15	5	10	96,63%	3,37%
8420 - Conductors d'autobusos i tramvies	418	31	387	402	30	372	16	1	15	96,17%	3,83%
8431 - Conductors propietaris de camions	10	3	7	10	3	7	0	0	0	100,00%	0,00%
8432 - Conductors assalariats de camions	752	171	581	747	169	578	5	2	3	99,34%	0,66%
8440 - Conductors de motocicletes i ciclomotors	141	57	84	134	53	81	7	4	3	95,04%	4,96%
9 - Ocupacions elementals	32616	3028	29588	18579	1448	17131	14037	1580	12457	56,96%	43,04%
O - Treballadors no qualificats en serveis (excepte transports)	11934	2034	9900	4768	646	4122	7166	1388	5778	39,95%	60,05%
9100 - Empleats domèstics	1671	782	889	281	102	179	1390	680	710	16,82%	83,18%
9210 - Personal de neteja d'oficines, hotels i altres establiments similars	4462	480	3982	986	93	893	3476	387	3089	22,10%	77,90%
9221 - Netejadors en sec i a mà i similars	162	16	146	57	6	51	105	10	95	35,19%	64,81%
9222 - Netejadors de vehicles	56	10	46	42	10	32	14	0	14	75,00%	25,00%
9223 - Netejadors de finestres	5	0	5	2	0	2	3	0	3	40,00%	60,00%
9229 - Altre tipus de personal de neteja ncaa	785	124	661	265	40	225	520	84	436	33,76%	66,24%
9310 - Ajudants de cuina	2210	352	1858	1404	213	1191	806	139	667	63,53%	36,47%
9320 - Preparadors de menjar ràpid	208	59	149	104	26	78	104	33	71	50,00%	50,00%
9410 - Venedors de carrer	16	2	14	14	1	13	2	1	1	87,50%	12,50%

Ocupacions- grans grups i grups primaris a (4 dígits CNO-2011)	Total contractes	Indefinit total	Temporal total	Homes contactes total	Homes indefinits	Homes temporals	Dones total	Dones indefinits	Dones temporal	% homes	% dones
9420 - Repartidors de publicitat, enllustradors i altres treballadors d'oficis de carrer	44	4	40	32	4	28	12	0	12	72,73%	27,27%
9431 - Ordenances	106	15	91	80	5	75	26	10	16	75,47%	24,53%
9432 - Mossos d'equipatge i similars	846	13	833	466	10	456	380	3	377	55,08%	44,92%
9433 - Repartidors, persones dels encàrrecs i missatgers, a peu	59	14	45	49	12	37	10	2	8	83,05%	16,95%
9441 - Recollidors de residus urbans	127	16	111	126	16	110	1	0	1	99,21%	0,79%
9442 - Classificadors de residus, operaris d'ecoparc i recollidors de ferralla	128	15	113	106	13	93	22	2	20	82,81%	17,19%
9443 - Escombradors i similars	325	21	304	294	21	273	31	0	31	90,46%	9,54%
9490 - Altres ocupacions elementals	724	111	613	460	74	386	264	37	227	63,54%	36,46%
P - Peons de l'agricultura, la pesca, la construcció, les indústries manufactureres i els tra	20682	994	19688	13811	802	13009	6871	192	6679	66,78%	33,22%
9511 - Peons agrícoles (excepte d'hortes, hivernacles, planters i jardins)	258	16	242	217	14	203	41	2	39	84,11%	15,89%
9512 - Peons agrícoles d'hortes, hivernacles, planters i jardins	1251	106	1145	1031	96	935	220	10	210	82,41%	17,59%
9520 - Peons ramaders	13	10	3	10	8	2	3	2	1	76,92%	23,08%
9530 - Peons agropecuaris	217	34	183	179	32	147	38	2	36	82,49%	17,51%
9541 - Peons de la pesca	3	0	3	3	0	3	0	0	0	100,00%	0,00%
9542 - Peons de l'aqüicultura	10	0	10	10	0	10	0	0	0	100,00%	0,00%
9543 - Peons forestals i de la caça	26	3	23	25	3	22	1	0	1	96,15%	3,85%
9601 - Peons d'obres públiques	408	15	393	387	15	372	21	0	21	94,85%	5,15%
9602 - Peons de la construcció d'edificis	1525	104	1421	1507	99	1408	18	5	13	98,82%	1,18%
9603 - Peons de la mineria, pedreres i altres indústries extractives	4	0	4	4	0	4	0	0	0	100,00%	0,00%
9700 - Peons de les indústries manufactureres	13812	345	13467	7982	265	7717	5830	80	5750	57,79%	42,21%
9811 - Peons del transport de mercaderies i descarregadors	2433	298	2135	1952	221	1731	481	77	404	80,23%	19,77%
9812 - Conductors de vehicles de tracció animal per al transport de persones i similars	3	2	1	3	2	1	0	0	0	100,00%	0,00%
9820 - Reposadors	719	61	658	501	47	454	218	14	204	69,68%	30,32%
Total general	99965	13921	86044	51224	6978	44246	48741	6943	41798	51,24%	48,76%

Font: Observatorio de las ocupaciones-SPEE. Elaboració de l'Observatori de Desenvolupament Local del Maresme

3-OCUPACIONS AMB MÉS CONTRACTES PER COL·LECTIUS D'EDAT. ANY 2015

3.1 LES 50 OCUPACIONS AMB MÉS CONTRACTES A JOVES (16-29 ANYS) SEGONS TIPUS DE CONTRACTE

Grups primaris d'ocupacions (4 dígits)	Joves total contractes	Joves indefinits	Joves temporals	% indefinits	% temporals	% 50 ocupacions	% totes ocupacions
5120 - Cambrers assalariats	5831	640	5191	10,98%	89,02%	20,90%	15,38%
9700 - Peons de les indústries manufactureres	4260	89	4171	2,09%	97,91%	15,27%	11,24%
5220 - Venedors de botigues i magatzems	3298	528	2770	16,01%	83,99%	11,82%	8,70%
3724 - Monitors d'activitats recreatives i d'entreteniment	2945	133	2812	4,52%	95,48%	10,56%	7,77%
5611 - Auxiliars d'infermeria hospitalària	1149	45	1104	3,92%	96,08%	4,12%	3,03%
9811 - Peons del transport de mercaderies i descarregadors	1126	105	1021	9,33%	90,67%	4,04%	2,97%
9210 - Personal de neteja d'oficines, hotels i altres establiments similars	921	64	857	6,95%	93,05%	3,30%	2,43%
9310 - Ajudants de cuina	776	121	655	15,59%	84,41%	2,78%	2,05%
4500 - Empleats administratius amb tasques d'atenció al públic ncaa	657	181	476	27,55%	72,45%	2,35%	1,73%
5629 - Altres treballadors que tenen cura de les persones en serveis de salut	518	40	478	7,72%	92,28%	1,86%	1,37%
4309 - Altres empleats administratius sense tasques d'atenció al públic ncaa	505	126	379	24,95%	75,05%	1,81%	1,33%
5110 - Cuiners assalariats	474	71	403	14,98%	85,02%	1,70%	1,25%
5500 - Caixers i taquillers (excepte de banca)	451	71	380	15,74%	84,26%	1,62%	1,19%
9820 - Reposadors	407	33	374	8,11%	91,89%	1,46%	1,07%
9512 - Peons agrícoles d'hortes, hivernacles, planters i jardins	359	20	339	5,57%	94,43%	1,29%	0,95%
9490 - Altres ocupacions elementals	352	46	306	13,07%	86,93%	1,26%	0,93%
9602 - Peons de la construcció d'edificis	240	20	220	8,33%	91,67%	0,86%	0,63%
9100 - Empleats domèstics	236	84	152	35,59%	64,41%	0,85%	0,62%
2827 - Altres professionals del treball i l'educació social	222	22	200	9,91%	90,09%	0,80%	0,59%
2322 - Professors d'ensenyament no reglat d'idiomes	220	30	190	13,64%	86,36%	0,79%	0,58%
3723 - Instructors d'activitats esportives	217	49	168	22,58%	77,42%	0,78%	0,57%
3510 - Agents i representants comercials	180	122	58	67,78%	32,22%	0,65%	0,47%
9229 - Altre tipus de personal de neteja ncaa	175	21	154	12,00%	88,00%	0,63%	0,46%
5811 - Perruquers	171	51	120	29,82%	70,18%	0,61%	0,45%
2240 - Professors d'ensenyament primari	156	21	135	13,46%	86,54%	0,56%	0,41%
9320 - Preparadors de menjar ràpid	154	46	108	29,87%	70,13%	0,55%	0,41%
4412 - Recepcionistes (excepte d'hotels)	150	33	117	22,00%	78,00%	0,54%	0,40%
7899 - Oficials, operaris i artesans d'altres oficis ncaa	141	23	118	16,31%	83,69%	0,51%	0,37%
4423 - Telefonistes	131	57	74	43,51%	56,49%	0,47%	0,35%
2323 - Professors d'ensenyament no reglat de música i dansa	125	15	110	12,00%	88,00%	0,45%	0,33%
8440 - Conductors de motocicletes i ciclomotors	123	51	72	41,46%	58,54%	0,44%	0,32%
2482 - Dissenyadors de productes i peces de vestir	116	61	55	52,59%	47,41%	0,42%	0,31%
5812 - Especialistes en tractaments d'estètica, benestar i similars	100	26	74	26,00%	74,00%	0,36%	0,26%
8412 - Conductors assalariats d'automòbils, taxis i furgonetes	98	26	72	26,53%	73,47%	0,35%	0,26%
5621 - Tècnics auxiliars de farmàcia	90	17	73	18,89%	81,11%	0,32%	0,24%
3613 - Assistents de direcció i administratius	89	23	66	25,84%	74,16%	0,32%	0,23%
5499 - Altres venedors ncaa	77	24	53	31,17%	68,83%	0,28%	0,20%
2329 - Altres professors i professionals de l'ensenyament ncaa	76	16	60	21,05%	78,95%	0,27%	0,20%
7703 - Forners, pastissers i confiters	69	34	35	49,28%	50,72%	0,25%	0,18%
8432 - Conductors assalariats de camions	64	16	48	25,00%	75,00%	0,23%	0,17%
3722 - Entrenadors i àrbitres d'activitats esportives	60	21	39	35,00%	65,00%	0,22%	0,16%
7834 - Cosidors a mà, brodadors i similars	51	17	34	33,33%	66,67%	0,18%	0,13%
5491 - Venedors a domicili	44	36	8	81,82%	18,18%	0,16%	0,12%
3522 - Agents de compres	41	28	13	68,29%	31,71%	0,15%	0,11%
2651 - Professionals de la publicitat i la comercialització	39	18	21	46,15%	53,85%	0,14%	0,10%
3811 - Tècnics en operacions de sistemes informàtics	38	17	21	44,74%	55,26%	0,14%	0,10%
2130 - Veterinaris	36	15	21	41,67%	58,33%	0,13%	0,09%
4443 - Empleats de sales de joc i similars	32	26	6	81,25%	18,75%	0,11%	0,08%
7702 - Treballadors de les indústries del peix	29	15	14	51,72%	48,28%	0,10%	0,08%
2713 - Analistes, programadors i dissenyadors de webs i de multimèdia	29	17	12	58,62%	41,38%	0,10%	0,08%
3820 - Programadors informàtics	27	16	11	59,26%	40,74%	0,10%	0,07%
5210 - Encarregats de secció de botigues i magatzems	25	15	10	60,00%	40,00%	0,09%	0,07%
Total 50 ocupacions	27900	3442	24458	12,34%	87,66%	100,00%	73,59%
Total totes ocupacions joves	37913	4272	33641	11,27%	88,73%		100,00%

Font: Observatorio de las ocupaciones-SPEE. Elaboració de l'Observatori de Desenvolupament Local del Maresme

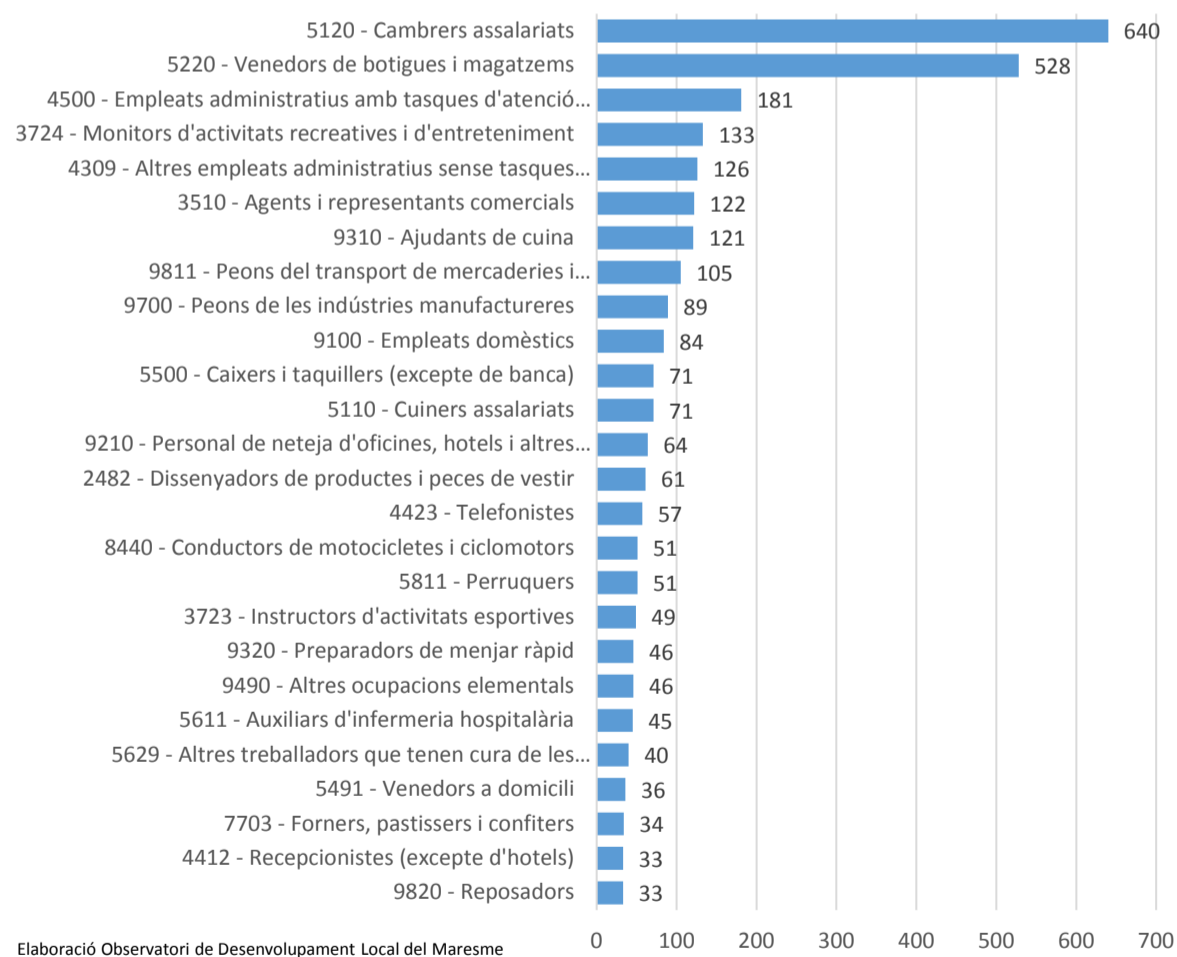
3-OCUPACIONS AMB MÉS CONTRACTES PER COL·LECTIUS D'EDAT. ANY 2015

3.1.1 LES 25 OCUPACIONS AMB MÉS CONTRACTES INDEFINITS A JOVES (16-29 anys)

Grups primaris d'ocupacions (4 dígit)	Indefinits	%	% sobre total contractes indefinits joves
5120 - Cambrers assalariats	640	21,94%	14,98%
5220 - Venedors de botigues i magatzems	528	18,10%	12,36%
4500 - Empleats administratius amb tasques d'atenció al públic ncaa	181	6,21%	4,24%
3724 - Monitors d'activitats recreatives i d'entreteniment	133	4,56%	3,11%
4309 - Altres empleats administratius sense tasques d'atenció al públic ncaa	126	4,32%	2,95%
3510 - Agents i representants comercials	122	4,18%	2,86%
9310 - Ajudants de cuina	121	4,15%	2,83%
9811 - Peons del transport de mercaderies i descarregadors	105	3,60%	2,46%
9700 - Peons de les indústries manufactureres	89	3,05%	2,08%
9100 - Empleats domèstics	84	2,88%	1,97%
5110 - Cuiners assalariats	71	2,43%	1,66%
5500 - Caixers i taquillers (excepte de banca)	71	2,43%	1,66%
9210 - Personal de neteja d'oficines, hotels i altres establiments similars	64	2,19%	1,50%
2482 - Dissenyadors de productes i peces de vestir	61	2,09%	1,43%
4423 - Telefonistes	57	1,95%	1,33%
5811 - Perruquers	51	1,75%	1,19%
8440 - Conductors de motocicletes i ciclomotors	51	1,75%	1,19%
3723 - Instructors d'activitats esportives	49	1,68%	1,15%
9490 - Altres ocupacions elementals	46	1,58%	1,08%
9320 - Preparadors de menjar ràpid	46	1,58%	1,08%
5611 - Auxiliars d'infermeria hospitalària	45	1,54%	1,05%
5629 - Altres treballadors que tenen cura de les persones en serveis de salut	40	1,37%	0,94%
5491 - Venedors a domicili	36	1,23%	0,84%
7703 - Forners, pastissers i confiters	34	1,17%	0,80%
9820 - Reposadors	33	1,13%	0,77%
4412 - Recepcionistes (excepte d'hotels)	33	1,13%	0,77%
Total 25 ocupacions general	2917	100,00%	68,28%
Total contractes indefinits joves	4272		100,00%

Font: Observatorio de las ocupaciones-SPEE. Elaboració de l'Observatori de Desenvolupament Local del Maresme

Les 25 ocupacions amb més contractes indefinits a joves, 2015. El Maresme



3-OCUPACIONS AMB MÉS CONTRACTES PER COL·LECTIUS D'EDAT. ANY 2015

3.2 OCUPACIONS AMB MÉS CONTRACTES A JOVES 16-29 ANYS SEGONS TIPUS DE CONTRACTE

Grups principals i grans grups d'ocupació	Joves total contractes	%	Indefinits	Temporals	% indefinits	% temporal
0 - Ocupacions militars	1	0,00%	1	0	100,00%	0,00%
0011 - Oficials de les forces armades	1	0,00%	1	0	100,00%	0,00%
1 - Directors i gerents	30	0,08%	13	17	43,33%	56,67%
1112 - Personal directiu de l'Administració pública	1	0,00%	0	1	0,00%	100,00%
1113 - Directors d'organitzacions d'interès social	1	0,00%	0	1	0,00%	100,00%
1211 - Directors financers	1	0,00%	1	0	100,00%	0,00%
1212 - Directors de recursos humans	1	0,00%	1	0	100,00%	0,00%
1219 - Directors de polítiques i planificació i d'altres departaments administratius ncaa	2	0,01%	2	0	100,00%	0,00%
1221 - Directors comercials i de vendes	4	0,01%	3	1	75,00%	25,00%
1313 - Directors d'indústries manufactureres	1	0,00%	0	1	0,00%	100,00%
1316 - Directors d'empreses de construcció	3	0,01%	1	2	33,33%	66,67%
1323 - Directors gerents de centres sanitaris	1	0,00%	0	1	0,00%	100,00%
1325 - Directors de serveis socials ncaa	1	0,00%	0	1	0,00%	100,00%
1326 - Directors de serveis d'educació	1	0,00%	0	1	0,00%	100,00%
1329 - Directors d'altres empreses de serveis professionals ncaa	2	0,01%	1	1	50,00%	50,00%
1411 - Directors i gerents d'hotels	2	0,01%	1	1	50,00%	50,00%
1421 - Directors i gerents de restaurants	1	0,00%	1	0	100,00%	0,00%
1422 - Directors i gerents de bars, cafeteries i similars	1	0,00%	0	1	0,00%	100,00%
1429 - Directors i gerents d'empreses de servei d'àpats i altres empreses de restauració	2	0,01%	0	2	0,00%	100,00%
1501 - Directors i gerents d'empreses d'activitats recreatives, culturals i esportives	4	0,01%	1	3	25,00%	75,00%
1509 - Directors i gerents d'empreses de gestió de residus i altres empreses de serveis ncaa	1	0,00%	1	0	100,00%	0,00%
2 - Tècnics i professionals científics i intel·lectuals	3846	10,14%	434	3412	11,28%	88,72%
2111 - Metges de família	18	0,05%	3	15	16,67%	83,33%
2112 - Altres metges especialistes	163	0,43%	6	157	3,68%	96,32%
2121 - Infermers no especialitzats	325	0,86%	11	314	3,38%	96,62%
2122 - Infermers especialitzats (excepte infermers obstetricoginecològics)	960	2,53%	9	951	0,94%	99,06%
2123 - Infermers obstetricoginecològics	114	0,30%	0	114	0,00%	100,00%
2130 - Veterinaris	36	0,09%	15	21	41,67%	58,33%
2140 - Farmacèutics	32	0,08%	14	18	43,75%	56,25%
2151 - Odontòlegs i estomatòlegs	32	0,08%	10	22	31,25%	68,75%
2152 - Fisioterapeutes	106	0,28%	6	100	5,66%	94,34%
2153 - Dietistes i nutricionistes	37	0,10%	3	34	8,11%	91,89%
2154 - Logopedes	13	0,03%	1	12	7,69%	92,31%
2155 - Òptics optometristes	4	0,01%	3	1	75,00%	25,00%
2156 - Terapeutes ocupacionals	34	0,09%	4	30	11,76%	88,24%
2159 - Altres professionals de la salut ncaa	38	0,10%	4	34	10,53%	89,47%
2210 - Professors d'universitat i ensenyament superior (excepte de formació professional)	18	0,05%	0	18	0,00%	100,00%
2220 - Professors de formació professional (matèries específiques)	8	0,02%	0	8	0,00%	100,00%
2230 - Professors d'ensenyament secundari (excepte de matèries específiques de formació professional)	80	0,21%	8	72	10,00%	90,00%
2240 - Professors d'ensenyament primari	156	0,41%	21	135	13,46%	86,54%
2251 - Mestres d'educació infantil	81	0,21%	7	74	8,64%	91,36%
2252 - Tècnics en educació infantil	119	0,31%	5	114	4,20%	95,80%
2311 - Professors d'educació especial	18	0,05%	1	17	5,56%	94,44%
2312 - Tècnics educadors d'educació especial	15	0,04%	2	13	13,33%	86,67%
2321 - Especialistes en mètodes didàctics i pedagògics	3	0,01%	2	1	66,67%	33,33%
2322 - Professors d'ensenyament no reglat d'idiomes	220	0,58%	30	190	13,64%	86,36%
2323 - Professors d'ensenyament no reglat de música i dansa	125	0,33%	15	110	12,00%	88,00%
2324 - Professors d'ensenyament no reglat d'art	2	0,01%	0	2	0,00%	100,00%
2325 - Instructors d'ensenyament no reglat en tecnologies de la informació	18	0,05%	0	18	0,00%	100,00%
2326 - Professionals de l'educació ambiental	2	0,01%	0	2	0,00%	100,00%
2329 - Altres professors i professionals de l'ensenyament ncaa	76	0,20%	16	60	21,05%	78,95%
2413 - Químics	6	0,02%	2	4	33,33%	66,67%
2416 - Estadístics	1	0,00%	0	1	0,00%	100,00%
2421 - Biòlegs, botànics, zoòlegs i similars	4	0,01%	0	4	0,00%	100,00%
2422 - Enginyers agrònoms	1	0,00%	0	1	0,00%	100,00%
2424 - Enginyers tècnics agrícoles	1	0,00%	0	1	0,00%	100,00%
2431 - Enginyers industrials i de producció	21	0,06%	13	8	61,90%	38,10%
2432 - Enginyers en construcció i obra civil	3	0,01%	2	1	66,67%	33,33%
2433 - Enginyers mecànics	5	0,01%	1	4	20,00%	80,00%
2434 - Enginyers aeronàutics	1	0,00%	0	1	0,00%	100,00%
2435 - Enginyers químics	2	0,01%	1	1	50,00%	50,00%
2436 - Enginyers de mines, metal·lúrgics i similars	1	0,00%	1	0	100,00%	0,00%
2437 - Enginyers ambientals	2	0,01%	2	0	100,00%	0,00%
2439 - Enginyers ncaa	17	0,04%	5	12	29,41%	70,59%
2441 - Enginyers elèctrics	2	0,01%	1	1	50,00%	50,00%
2442 - Enginyers electrònics	1	0,00%	0	1	0,00%	100,00%
2451 - Arquitectes (excepte arquitectes paisatgistes i urbanistes)	7	0,02%	3	4	42,86%	57,14%
2461 - Enginyers tècnics industrials i de producció	6	0,02%	1	5	16,67%	83,33%

Grups principals i grans grups d'ocupació	Joves total contractes	%	Indefinitos	Temporals	% indefinitos	% temporal
2463 - Enginyers tècnics mecànics	1	0,00%	0	1	0,00%	100,00%
2464 - Enginyers tècnics aeronàutics	1	0,00%	0	1	0,00%	100,00%
2465 - Enginyers tècnics químics	1	0,00%	1	0	100,00%	0,00%
2469 - Enginyers tècnics ncaa	6	0,02%	2	4	33,33%	66,67%
2471 - Enginyers tècnics en electricitat	1	0,00%	1	0	100,00%	0,00%
2472 - Enginyers tècnics en electrònica	1	0,00%	1	0	100,00%	0,00%
2481 - Arquitectes tècnics i tècnics urbanistes	4	0,01%	1	3	25,00%	75,00%
2482 - Dissenyadors de productes i peces de vestir	116	0,31%	61	55	52,59%	47,41%
2484 - Dissenyadors gràfics i multimèdia	43	0,11%	14	29	32,56%	67,44%
2511 - Advocats	8	0,02%	5	3	62,50%	37,50%
2598 - Altres professionals del dret ncaa	1	0,00%	0	1	0,00%	100,00%
2611 - Especialistes en comptabilitat	4	0,01%	3	1	75,00%	25,00%
2613 - Analistes financers	1	0,00%	1	0	100,00%	0,00%
2621 - Analistes de gestió i organització	3	0,01%	2	1	66,67%	33,33%
2622 - Especialistes en administració de política d'empreses	4	0,01%	3	1	75,00%	25,00%
2623 - Especialistes de l'Administració pública	6	0,02%	0	6	0,00%	100,00%
2624 - Especialistes en polítiques i serveis de personal i similars	7	0,02%	0	7	0,00%	100,00%
2630 - Tècnics d'empreses i activitats turístiques	12	0,03%	0	12	0,00%	100,00%
2640 - Professionals de les vendes tècniques i mèdiques (excepte TIC)	13	0,03%	7	6	53,85%	46,15%
2651 - Professionals de la publicitat i la comercialització	39	0,10%	18	21	46,15%	53,85%
2652 - Professionals de les relacions públiques	6	0,02%	3	3	50,00%	50,00%
2653 - Professionals de les vendes de tecnologies de la informació i la comunicació (TIC)	7	0,02%	5	2	71,43%	28,57%
2711 - Analistes de sistemes	1	0,00%	1	0	100,00%	0,00%
2712 - Analistes i dissenyadors de programari	10	0,03%	5	5	50,00%	50,00%
2713 - Analistes, programadors i dissenyadors de webs i de multimèdia	29	0,08%	17	12	58,62%	41,38%
2719 - Analistes i dissenyadors de programari i multimèdia ncaa	2	0,01%	1	1	50,00%	50,00%
2721 - Dissenyadors i administradors de bases de dades	2	0,01%	1	1	50,00%	50,00%
2722 - Administradors de sistemes i xarxes informàtiques	4	0,01%	2	2	50,00%	50,00%
2723 - Analistes de xarxes informàtiques	1	0,00%	0	1	0,00%	100,00%
2729 - Especialistes en bases de dades i xarxes informàtiques ncaa	11	0,03%	6	5	54,55%	45,45%
2810 - Economistes	4	0,01%	4	0	100,00%	0,00%
2821 - Sociòlegs, geògrafs, antropòlegs, arqueòlegs i similars	2	0,01%	1	1	50,00%	50,00%
2822 - Filòsofs, historiadors i professionals en ciències polítiques	1	0,00%	0	1	0,00%	100,00%
2823 - Psicòlegs	47	0,12%	12	35	25,53%	74,47%
2825 - Agents d'igualtat d'oportunitats entre dones i homes	3	0,01%	1	2	33,33%	66,67%
2827 - Altres professionals del treball i l'educació social	222	0,59%	22	200	9,91%	90,09%
2911 - Arxivers i conservadors de museus	1	0,00%	1	0	100,00%	0,00%
2912 - Bibliotecaris, documentalistes i similars	1	0,00%	0	1	0,00%	100,00%
2923 - Filòlegs, intèrprets i traductors	2	0,01%	0	2	0,00%	100,00%
2931 - Artistes d'arts plàstiques i visuals	2	0,01%	0	2	0,00%	100,00%
2932 - Compositors, músics i cantants	216	0,57%	3	213	1,39%	98,61%
2933 - Coreògrafs i ballarins	19	0,05%	0	19	0,00%	100,00%
2934 - Directors de cinema, teatre i similars	4	0,01%	0	4	0,00%	100,00%
2935 - Actors	20	0,05%	0	20	0,00%	100,00%
2936 - Locutors de ràdio, televisió i altres presentadors	6	0,02%	1	5	16,67%	83,33%
2939 - Artistes creatius i interpretatius ncaa	17	0,04%	0	17	0,00%	100,00%
3 - Tècnics i professionals de suport	5402	14,25%	562	4840	10,40%	89,60%
3110 - Delineants i dibuixants tècnics	22	0,06%	3	19	13,64%	86,36%
3121 - Tècnics en ciències físiques i químiques	3	0,01%	1	2	33,33%	66,67%
3122 - Tècnics en construcció	2	0,01%	0	2	0,00%	100,00%
3123 - Tècnics en electricitat	23	0,06%	2	21	8,70%	91,30%
3124 - Tècnics en electrònica (excepte en electromedicina)	20	0,05%	8	12	40,00%	60,00%
3126 - Tècnics en mecànica	49	0,13%	10	39	20,41%	79,59%
3127 - Tècnics i analistes de laboratori en química industrial	48	0,13%	14	34	29,17%	70,83%
3128 - Tècnics en metal·lúrgia i mines	8	0,02%	2	6	25,00%	75,00%
3129 - Tècnics en ciències físiques, químiques, mediambientals i en enginyeries ncaa	19	0,05%	4	15	21,05%	78,95%
3131 - Tècnics en instal·lacions de producció d'energia	1	0,00%	0	1	0,00%	100,00%
3132 - Tècnics en instal·lacions de tractament de residus, d'aigües i altres operadors de plantes similars	25	0,07%	3	22	12,00%	88,00%
3133 - Tècnics en control d'instal·lacions de processament de productes químics	2	0,01%	0	2	0,00%	100,00%
3135 - Tècnics en control de processos de producció de metalls	1	0,00%	0	1	0,00%	100,00%
3139 - Tècnics en control de processos ncaa	26	0,07%	6	20	23,08%	76,92%
3141 - Tècnics en ciències biològiques (excepte en àrees sanitàries)	3	0,01%	0	3	0,00%	100,00%
3142 - Tècnics agropecuaris	5	0,01%	2	3	40,00%	60,00%
3143 - Tècnics forestals i del medi natural	1	0,00%	0	1	0,00%	100,00%
3151 - Caps i oficials de màquines	106	0,28%	1	105	0,94%	99,06%
3152 - Capitans i oficials de pont	1	0,00%	0	1	0,00%	100,00%
3160 - Tècnics de control de qualitat de les ciències físiques, químiques i de les enginyeries	19	0,05%	7	12	36,84%	63,16%
3202 - Supervisors de la construcció	2	0,01%	1	1	50,00%	50,00%
3207 - Supervisors de la producció en indústries d'arts gràfiques i en la fabricació de productes de paper	2	0,01%	0	2	0,00%	100,00%
3209 - Supervisors d'altres indústries manufactureres	5	0,01%	4	1	80,00%	20,00%

Grups principals i grans grups d'ocupació	Joves total contractes	%	Indefinitos	Temporals	% indefinitos	% temporal
3312 - Tècnics en imatge per a la diagnosi	147	0,39%	3	144	2,04%	97,96%
3313 - Tècnics en anatomia patològica i citologia	2	0,01%	0	2	0,00%	100,00%
3314 - Tècnics en laboratori de diagnosi clínica	116	0,31%	2	114	1,72%	98,28%
3316 - Tècnics en pròtesis dentals	2	0,01%	2	0	100,00%	0,00%
3317 - Tècnics en audiopròtesis	1	0,00%	1	0	100,00%	0,00%
3321 - Tècnics superiors en higiene bucodental	38	0,10%	12	26	31,58%	68,42%
3325 - Ajudants de fisioterapeuta	4	0,01%	3	1	75,00%	25,00%
3326 - Tècnics en prevenció de riscos laborals i salut ambiental	2	0,01%	2	0	100,00%	0,00%
3327 - Ajudants de veterinària	25	0,07%	3	22	12,00%	88,00%
3329 - Altres tècnics sanitaris ncaa	77	0,20%	1	76	1,30%	98,70%
3339 - Professionals de les teràpies alternatives ncaa	5	0,01%	0	5	0,00%	100,00%
3401 - Professionals de suport i intermediaris de canvi, borsa i finances	1	0,00%	0	1	0,00%	100,00%
3402 - Comercials de préstecs i crèdits	1	0,00%	0	1	0,00%	100,00%
3404 - Professionals de suport de serveis estadístics, matemàtics i similars	1	0,00%	0	1	0,00%	100,00%
3510 - Agents i representants comercials	180	0,47%	122	58	67,78%	32,22%
3521 - Mediadors i agents d'assegurances	1	0,00%	0	1	0,00%	100,00%
3522 - Agents de compres	41	0,11%	28	13	68,29%	31,71%
3531 - Representants de duanes	2	0,01%	0	2	0,00%	100,00%
3532 - Organitzadors de conferències i esdeveniments	17	0,04%	0	17	0,00%	100,00%
3533 - Agents o intermediaris en la contractació de mà d'obra (excepte representants d'espectacles)	5	0,01%	2	3	40,00%	60,00%
3534 - Agents i administradors de la propietat immobiliària	16	0,04%	10	6	62,50%	37,50%
3535 - Portaveus i agents de relacions públiques	3	0,01%	1	2	33,33%	66,67%
3612 - Assistents jurídics	10	0,03%	2	8	20,00%	80,00%
3613 - Assistents de direcció i administratius	89	0,23%	23	66	25,84%	74,16%
3614 - Secretaris de centres mèdics o clíniques	58	0,15%	1	57	1,72%	98,28%
3622 - Professionals de suport de l'Administració pública de serveis socials	2	0,01%	0	2	0,00%	100,00%
3629 - Altres professionals de suport de l'Administració pública per a tasques d'inspecció i control i similars	4	0,01%	0	4	0,00%	100,00%
3711 - Professionals de suport de serveis jurídics i serveis similars	1	0,00%	1	0	100,00%	0,00%
3713 - Professionals de suport al treball i a l'educació social	110	0,29%	4	106	3,64%	96,36%
3715 - Animadors comunitaris	485	1,28%	12	473	2,47%	97,53%
3721 - Atletes i esportistes	30	0,08%	0	30	0,00%	100,00%
3722 - Entrenadors i àrbitres d'activitats esportives	60	0,16%	21	39	35,00%	65,00%
3723 - Instructors d'activitats esportives	217	0,57%	49	168	22,58%	77,42%
3724 - Monitors d'activitats recreatives i d'entreteniment	2945	7,77%	133	2812	4,52%	95,48%
3731 - Fotògrafs	12	0,03%	3	9	25,00%	75,00%
3732 - Dissenyadors i interioristes	12	0,03%	4	8	33,33%	66,67%
3733 - Tècnics en galeries d'art, museus i biblioteques	1	0,00%	0	1	0,00%	100,00%
3734 - Caps de cuina (xefs)	5	0,01%	1	4	20,00%	80,00%
3739 - Altres tècnics i professionals de suport d'activitats culturals i artístiques	102	0,27%	3	99	2,94%	97,06%
3811 - Tècnics en operacions de sistemes informàtics	38	0,10%	17	21	44,74%	55,26%
3812 - Tècnics en assistència a l'usuari de tecnologies de la informació	16	0,04%	7	9	43,75%	56,25%
3814 - Tècnics en webs	8	0,02%	4	4	50,00%	50,00%
3820 - Programadors informàtics	27	0,07%	16	11	59,26%	40,74%
3831 - Tècnics de l'enregistrament audiovisual	88	0,23%	0	88	0,00%	100,00%
3832 - Tècnics de radiodifusió	1	0,00%	0	1	0,00%	100,00%
3833 - Tècnics en enginyeria de les telecomunicacions	1	0,00%	1	0	100,00%	0,00%
4 - Empleats comptables, administratius i altres empleats d'oficina	2116	5,58%	499	1617	23,58%	76,42%
4111 - Empleats de comptabilitat	25	0,07%	8	17	32,00%	68,00%
4112 - Empleats de control de personal i nòmines	16	0,04%	6	10	37,50%	62,50%
4113 - Empleats d'oficina de serveis estadístics, financers i bancaris	69	0,18%	2	67	2,90%	97,10%
4121 - Empleats de control de subministrament i inventari	130	0,34%	9	121	6,92%	93,08%
4122 - Empleats d'oficina de serveis de suport a la producció	38	0,10%	13	25	34,21%	65,79%
4123 - Empleats de logística i transport de passatgers i mercaderies	21	0,06%	4	17	19,05%	80,95%
4210 - Empleats de biblioteques i arxius	6	0,02%	1	5	16,67%	83,33%
4221 - Empleats de serveis de correus (excepte empleats de finestra)	8	0,02%	1	7	12,50%	87,50%
4222 - Codificadors i correctors d'impremta	4	0,01%	2	2	50,00%	50,00%
4223 - Empleats de serveis de personal	4	0,01%	1	3	25,00%	75,00%
4301 - Introdctors de dades	50	0,13%	2	48	4,00%	96,00%
4309 - Altres empleats administratius sense tasques d'atenció al públic ncaa	505	1,33%	126	379	24,95%	75,05%
4411 - Empleats d'informació a l'usuari	29	0,08%	4	25	13,79%	86,21%
4412 - Recepcionistes (excepte d'hotels)	150	0,40%	33	117	22,00%	78,00%
4421 - Empleats d'agències de viatges	40	0,11%	6	34	15,00%	85,00%
4422 - Recepcionistes d'hotels	143	0,38%	11	132	7,69%	92,31%
4423 - Telefonistes	131	0,35%	57	74	43,51%	56,49%
4424 - Teleoperadors	34	0,09%	2	32	5,88%	94,12%
4430 - Agents d'enquestes	12	0,03%	3	9	25,00%	75,00%
4441 - Caixers de bancs i similars	8	0,02%	0	8	0,00%	100,00%
4442 - Empleats de venda d'apostes	1	0,00%	0	1	0,00%	100,00%
4443 - Empleats de sales de joc i similars	32	0,08%	26	6	81,25%	18,75%
4444 - Empleats de cases d'empenyorament i de préstecs	1	0,00%	1	0	100,00%	0,00%
4445 - Cobradors de factures, deutes i empleats similars	1	0,00%	0	1	0,00%	100,00%

Grups principals i grans grups d'ocupació	Joves total contractes	%	Indefinitos	Temporals	% indefinitos	% temporal
4446 - Empleats de finestreta de correus	1	0,00%	0	1	0,00%	100,00%
4500 - Empleats administratius amb tasques d'atenció al públic ncaa	657	1,73%	181	476	27,55%	72,45%
5 - Treballadors dels serveis de restauració, personals, protecció i venedors	14647	38,63%	1662	12985	11,35%	88,65%
5000 - Cambrers i cuiners propietaris	23	0,06%	4	19	17,39%	82,61%
5110 - Cuiners assalariats	474	1,25%	71	403	14,98%	85,02%
5120 - Cambrers assalariats	5831	15,38%	640	5191	10,98%	89,02%
5210 - Encarregats de secció de botigues i magatzems	25	0,07%	15	10	60,00%	40,00%
5220 - Venedors de botigues i magatzems	3298	8,70%	528	2770	16,01%	83,99%
5411 - Venedors de quioscos	23	0,06%	1	22	4,35%	95,65%
5412 - Venedors de parades de mercat i mercats ocasionals	142	0,37%	2	140	1,41%	98,59%
5420 - Operadors de telemàrqueting	5	0,01%	1	4	20,00%	80,00%
5430 - Expedidors de gasolina	40	0,11%	5	35	12,50%	87,50%
5491 - Venedors a domicili	44	0,12%	36	8	81,82%	18,18%
5492 - Promotors de venda	451	1,19%	5	446	1,11%	98,89%
5493 - Models de moda, art i publicitat	24	0,06%	2	22	8,33%	91,67%
5499 - Altres venedors ncaa	77	0,20%	24	53	31,17%	68,83%
5500 - Caixers i taquillers (excepte de banca)	451	1,19%	71	380	15,74%	84,26%
5611 - Auxiliars d'infermeria hospitalària	1149	3,03%	45	1104	3,92%	96,08%
5612 - Auxiliars d'infermeria d'atenció primària	109	0,29%	9	100	8,26%	91,74%
5621 - Tècnics auxiliars de farmàcia	90	0,24%	17	73	18,89%	81,11%
5622 - Tècnics d'emergències sanitàries	56	0,15%	3	53	5,36%	94,64%
5629 - Altres treballadors que tenen cura de les persones en serveis de salut	518	1,37%	40	478	7,72%	92,28%
5710 - Treballadors que tenen cura de les persones a domicili (excepte mainaders)	66	0,17%	1	65	1,52%	98,48%
5721 - Mainaders a llars d'infants o escoles bressol	412	1,09%	8	404	1,94%	98,06%
5811 - Perruquers	171	0,45%	51	120	29,82%	70,18%
5812 - Especialistes en tractaments d'estètica, benestar i similars	100	0,26%	26	74	26,00%	74,00%
5822 - Revisors i cobradors del transport terrestre	12	0,03%	0	12	0,00%	100,00%
5823 - Acompanyants turístics	39	0,10%	0	39	0,00%	100,00%
5824 - Hostesses de terra	60	0,16%	0	60	0,00%	100,00%
5825 - Guies de turisme	41	0,11%	1	40	2,44%	97,56%
5831 - Supervisors de manteniment i neteja d'oficines, hotels i altres establiments	19	0,05%	4	15	21,05%	78,95%
5833 - Conserges d'edificis	39	0,10%	4	35	10,26%	89,74%
5891 - Assistents personals o persones de companyia	6	0,02%	0	6	0,00%	100,00%
5893 - Cuidadors d'animals i ensinistradors	32	0,08%	11	21	34,38%	65,63%
5894 - Instructors d'autoescola	2	0,01%	1	1	50,00%	50,00%
5899 - Altres treballadors de serveis personals ncaa	166	0,44%	8	158	4,82%	95,18%
5941 - Vigilants de seguretat i similars habilitats per a portar armes	21	0,06%	1	20	4,76%	95,24%
5942 - Auxiliars de vigilant de seguretat i similars no habilitats per a portar armes	87	0,23%	2	85	2,30%	97,70%
5992 - Vigilants de piscines i platges, socorristes	335	0,88%	14	321	4,18%	95,82%
5995 - Altres agents forestals i mediambientals	1	0,00%	0	1	0,00%	100,00%
5998 - Altres treballadors dels serveis de protecció i seguretat ncaa	208	0,55%	11	197	5,29%	94,71%
6 - Treballadors qualificats en activitats agrícoles, ramaderes, forestals i pesqueres	84	0,22%	21	63	25,00%	75,00%
6110 - Treballadors qualificats en activitats agrícoles (excepte hortes, hivernacles, planters i jardins)	4	0,01%	1	3	25,00%	75,00%
6120 - Treballadors qualificats en hortes, hivernacles, planters i jardins	64	0,17%	11	53	17,19%	82,81%
6209 - Treballadors qualificats en activitats ramaderes ncaa	1	0,00%	0	1	0,00%	100,00%
6300 - Treballadors qualificats en activitats agropecuàries mixtes	1	0,00%	0	1	0,00%	100,00%
6410 - Treballadors qualificats en activitats forestals i del medi natural	2	0,01%	0	2	0,00%	100,00%
6422 - Pescadors fluvials i de litoral	10	0,03%	7	3	70,00%	30,00%
6423 - Pescadors d'altura	2	0,01%	2	0	100,00%	0,00%
7 - Artesans i treballadors qualificats de les indústries manufactureres i la construcció (excepte operadors d'instal·lacions i màquines)	1138	3,00%	214	924	18,80%	81,20%
7111 - Encofradors i operaris de la posada en obra del formigó	6	0,02%	0	6	0,00%	100,00%
7121 - Paletes	64	0,17%	4	60	6,25%	93,75%
7122 - Pedrers, trossejadors, picadors i gravadors de pedra	1	0,00%	0	1	0,00%	100,00%
7131 - Fusters (excepte ebenistes)	18	0,05%	4	14	22,22%	77,78%
7132 - Instal·ladors i muntadors de tancaments metàl·lics (excepte muntadors d'estructures metàl·liques)	25	0,07%	1	24	4,00%	96,00%
7191 - Treballadors de manteniment d'edificis	61	0,16%	4	57	6,56%	93,44%
7199 - Altres treballadors d'obres estructurals de la construcció ncaa	17	0,04%	2	15	11,76%	88,24%
7211 - Guixaires	1	0,00%	0	1	0,00%	100,00%
7212 - Aplicadors de revestiments de pasta i morter	2	0,01%	0	2	0,00%	100,00%
7221 - Lampistes	10	0,03%	1	9	10,00%	90,00%
7231 - Pintors i empaperadors	26	0,07%	3	23	11,54%	88,46%
7232 - Pintors en les indústries manufactureres	5	0,01%	1	4	20,00%	80,00%
7250 - Mecànics instal·ladors de refrigeració i climatització	19	0,05%	1	18	5,26%	94,74%
7291 - Muntadors de cobertes	4	0,01%	0	4	0,00%	100,00%
7292 - Instal·ladors de material aïllant tèrmic i d'insonorització	1	0,00%	0	1	0,00%	100,00%
7293 - Vidriers	1	0,00%	0	1	0,00%	100,00%
7295 - Personal de neteja de façanes d'edificis i xemeneies	6	0,02%	1	5	16,67%	83,33%
7311 - Emmotlladors i matricers	1	0,00%	0	1	0,00%	100,00%
7312 - Soldadors i oxtalladors	3	0,01%	0	3	0,00%	100,00%

Grups principals i grans grups d'ocupació	Joves total contractes	%	Indefinitos	Temporals	% indefinits	% temporal
7313 - Planxistes i calderers	10	0,03%	2	8	20,00%	80,00%
7314 - Muntadors d'estructures metàl·liques	36	0,09%	7	29	19,44%	80,56%
7315 - Muntadors d'estructures cablejades i empalmadors de cables	2	0,01%	0	2	0,00%	100,00%
7321 - Ferrers i forjadors	22	0,06%	2	20	9,09%	90,91%
7322 - Treballadors de la fabricació d'eines, mecànics ajustadors, modelistes, matricers i similars	26	0,07%	6	20	23,08%	76,92%
7323 - Ajustadors i operadors de màquines eina	55	0,15%	5	50	9,09%	90,91%
7324 - Polidors de metalls i esmolets d'eines	2	0,01%	0	2	0,00%	100,00%
7401 - Mecànics i ajustadors de vehicles de motor	80	0,21%	10	70	12,50%	87,50%
7403 - Mecànics i ajustadors de maquinària agrícola i industrial	21	0,06%	5	16	23,81%	76,19%
7404 - Mecànics i ajustadors de maquinària naval i ferroviària	1	0,00%	0	1	0,00%	100,00%
7405 - Reparadors de bicicletes i similars	4	0,01%	0	4	0,00%	100,00%
7510 - Electricistes de la construcció i similars	96	0,25%	8	88	8,33%	91,67%
7521 - Mecànics i reparadors d'equips elèctrics	20	0,05%	1	19	5,00%	95,00%
7522 - Instal·ladors i mantenidors reparadors de línies elèctriques	18	0,05%	3	15	16,67%	83,33%
7531 - Mecànics i mantenidors reparadors d'equips electrònics	12	0,03%	4	8	33,33%	66,67%
7533 - Instal·ladors i mantenidors reparadors en tecnologies de la informació i la comunicació (TIC)	22	0,06%	8	14	36,36%	63,64%
7611 - Relotgers i mecànics d'instruments de precisió	2	0,01%	1	1	50,00%	50,00%
7613 - Joiers, orfèvres i argenters	1	0,00%	0	1	0,00%	100,00%
7616 - Retolistes, gravadors de vidre i pintors decoratius d'articles diversos	3	0,01%	1	2	33,33%	66,67%
7617 - Artesans de la fusta i materials similars, cistellers, raspallaires i treballadors similars	1	0,00%	0	1	0,00%	100,00%
7618 - Artesans del tèxtil, cuir i materials similars, preparadors de fibra i teixidors amb telers artesans o de teixits de punt i similars	7	0,02%	5	2	71,43%	28,57%
7621 - Treballadors de processos de preimpresió	5	0,01%	0	5	0,00%	100,00%
7622 - Treballadors de processos d'impresió	13	0,03%	5	8	38,46%	61,54%
7701 - Matadors i treballadors de les indústries càrnies	44	0,12%	7	37	15,91%	84,09%
7702 - Treballadors de les indústries del peix	29	0,08%	15	14	51,72%	48,28%
7703 - Forners, pastissers i confiters	69	0,18%	34	35	49,28%	50,72%
7704 - Treballadors del tractament de la llet i l'elaboració de productes lactis, inclosos els gelats	5	0,01%	5	0	100,00%	0,00%
7706 - Treballadors de l'elaboració de begudes alcohòliques (excepte el vi)	2	0,01%	1	1	50,00%	50,00%
7707 - Treballadors de l'elaboració del vi	2	0,01%	1	1	50,00%	50,00%
7709 - Degustadors i classificadors d'aliments i begudes	1	0,00%	0	1	0,00%	100,00%
7811 - Treballadors del tractament de la fusta	5	0,01%	0	5	0,00%	100,00%
7820 - Ebenistes i treballadors similars	2	0,01%	1	1	50,00%	50,00%
7832 - Patronistes per a productes tèxtils i de pell	22	0,06%	9	13	40,91%	59,09%
7833 - Talladors de teixits, cuir, pell i altres materials	4	0,01%	2	2	50,00%	50,00%
7834 - Cosidors a mà, brodadors i similars	51	0,13%	17	34	33,33%	66,67%
7835 - Tapissers, matalassers i similars	5	0,01%	0	5	0,00%	100,00%
7836 - Adobers i preparadors de pells	1	0,00%	1	0	100,00%	0,00%
7837 - Sabaters i similars	1	0,00%	0	1	0,00%	100,00%
7891 - Bussos	19	0,05%	0	19	0,00%	100,00%
7893 - Classificadors i provadors de productes (excepte aliments, begudes i tabac)	5	0,01%	3	2	60,00%	40,00%
7899 - Oficials, operaris i artesans d'altres oficis ncaa	141	0,37%	23	118	16,31%	83,69%
8 - Operadors d'instal·lacions i maquinària, i muntadors	816	2,15%	173	643	21,20%	78,80%
8121 - Operadors d'instal·lacions d'obtenció i transformació de metalls	7	0,02%	1	6	14,29%	85,71%
8122 - Operadors de màquines polidores, galvanitzadores i recobridores de metalls	9	0,02%	3	6	33,33%	66,67%
8131 - Operadors de plantes industrials químiques	37	0,10%	8	29	21,62%	78,38%
8132 - Operadors de màquines de fabricar productes farmacèutics, cosmètics i similars	75	0,20%	9	66	12,00%	88,00%
8133 - Operadors de laboratoris fotogràfics i similars	5	0,01%	1	4	20,00%	80,00%
8142 - Operadors de màquines de fabricar productes de matèries plàstiques	9	0,02%	3	6	33,33%	66,67%
8143 - Operadors de màquines de fabricar productes de paper i cartó	9	0,02%	2	7	22,22%	77,78%
8144 - Operadors de serradores, de màquines de fabricar taulers i d'instal·lacions similars de tractament de la fusta i el suro	1	0,00%	0	1	0,00%	100,00%
8151 - Operadors de màquines de preparar fibres, filar i debanar	5	0,01%	1	4	20,00%	80,00%
8152 - Operadors de telers i altres màquines de teixir	15	0,04%	5	10	33,33%	66,67%
8153 - Operadors de màquines de cosir i brodar	32	0,08%	5	27	15,63%	84,38%
8154 - Operadors de màquines de blanquejar, tenyir, estampar i acabar tèxtils	50	0,13%	7	43	14,00%	86,00%
8159 - Operadors de màquines de fabricar productes tèxtils ncaa	12	0,03%	1	11	8,33%	91,67%
8160 - Operadors de màquines d'elaborar productes alimentaris, begudes i tabac	11	0,03%	4	7	36,36%	63,64%
8170 - Operadors de màquines de bugaderia i tintoreria	23	0,06%	3	20	13,04%	86,96%
8191 - Operadors de forns i instal·lacions de vidrieria i ceràmica	2	0,01%	1	1	50,00%	50,00%
8192 - Operadors de calderes i màquines de vapor	1	0,00%	0	1	0,00%	100,00%
8193 - Operadors de màquines d'emalatge, embotellament i etiquetatge	8	0,02%	2	6	25,00%	75,00%
8199 - Altres operadors d'instal·lacions i maquinària fixa ncaa	38	0,10%	4	34	10,53%	89,47%
8201 - Engalzadors de maquinària mecànica	7	0,02%	3	4	42,86%	57,14%
8202 - Engalzadors d'equips elèctrics i electrònics	14	0,04%	3	11	21,43%	78,57%
8209 - Muntadors i engalzadors ncaa	37	0,10%	5	32	13,51%	86,49%
8321 - Operadors de maquinària agrícola mòbil	5	0,01%	3	2	60,00%	40,00%
8332 - Operadors de grues, muntacàrregues i maquinària similar de moviment de materials	7	0,02%	0	7	0,00%	100,00%
8333 - Operadors de carretons elevadors	51	0,13%	1	50	1,96%	98,04%
8340 - Mariners de pont, mariners de màquines i similars	20	0,05%	2	18	10,00%	90,00%

Grups principals i grans grups d'ocupació	Joves total contractes	%	Indefinits	Temporals	% indefinits	% temporal
8411 - Conductors propietaris d'automòbils, taxis i furgonetes	12	0,03%	1	11	8,33%	91,67%
8412 - Conductors assalariats d'automòbils, taxis i furgonetes	98	0,26%	26	72	26,53%	73,47%
8420 - Conductors d'autobusos i tramvies	28	0,07%	2	26	7,14%	92,86%
8431 - Conductors propietaris de camions	1	0,00%	0	1	0,00%	100,00%
8432 - Conductors assalariats de camions	64	0,17%	16	48	25,00%	75,00%
8440 - Conductors de motocicletes i ciclomotors	123	0,32%	51	72	41,46%	58,54%
9 - Ocupacions elementals	9833	25,94%	693	9140	7,05%	92,95%
9100 - Empleats domèstics	236	0,62%	84	152	35,59%	64,41%
9210 - Personal de neteja d'oficines, hotels i altres establiments similars	921	2,43%	64	857	6,95%	93,05%
9221 - Netejadors en sec i a mà i similars	33	0,09%	1	32	3,03%	96,97%
9222 - Netejadors de vehicles	23	0,06%	4	19	17,39%	82,61%
9223 - Netejadors de finestres	1	0,00%	0	1	0,00%	100,00%
9229 - Altre tipus de personal de neteja ncaa	175	0,46%	21	154	12,00%	88,00%
9310 - Ajudants de cuina	776	2,05%	121	655	15,59%	84,41%
9320 - Preparadors de menjar ràpid	154	0,41%	46	108	29,87%	70,13%
9410 - Venedors de carrer	7	0,02%	0	7	0,00%	100,00%
9420 - Repartidors de publicitat, enllustradors i altres treballadors d'oficis de carrer	25	0,07%	2	23	8,00%	92,00%
9431 - Ordenances	24	0,06%	2	22	8,33%	91,67%
9432 - Mossos d'equipatge i similars	355	0,94%	3	352	0,85%	99,15%
9433 - Repartidors, persones dels encàrrecs i missatgers, a peu	38	0,10%	8	30	21,05%	78,95%
9441 - Recollidors de residus urbans	22	0,06%	5	17	22,73%	77,27%
9442 - Classificadors de residus, operaris d'ecoparc i recollidors de ferralla	29	0,08%	3	26	10,34%	89,66%
9443 - Escombradors i similars	48	0,13%	1	47	2,08%	97,92%
9490 - Altres ocupacions elementals	352	0,93%	46	306	13,07%	86,93%
9511 - Peons agrícoles (excepte d'hortes, hivernacles, planters i jardins)	82	0,22%	3	79	3,66%	96,34%
9512 - Peons agrícoles d'hortes, hivernacles, planters i jardins	359	0,95%	20	339	5,57%	94,43%
9520 - Peons ramaders	4	0,01%	2	2	50,00%	50,00%
9530 - Peons agropecuaris	42	0,11%	6	36	14,29%	85,71%
9541 - Peons de la pesca	1	0,00%	0	1	0,00%	100,00%
9542 - Peons de l'aqüicultura	5	0,01%	0	5	0,00%	100,00%
9543 - Peons forestals i de la caça	6	0,02%	1	5	16,67%	83,33%
9601 - Peons d'obres públiques	82	0,22%	3	79	3,66%	96,34%
9602 - Peons de la construcció d'edificis	240	0,63%	20	220	8,33%	91,67%
9700 - Peons de les indústries manufactureres	4260	11,24%	89	4171	2,09%	97,91%
9811 - Peons del transport de mercaderies i descarregadors	1126	2,97%	105	1021	9,33%	90,67%
9820 - Reposadors	407	1,07%	33	374	8,11%	91,89%
Total general	37913	100,00%	4272	33641	11,27%	88,73%

Font: Observatorio de las ocupaciones-SPEE. Elaboració de l'Observatori de Desenvolupament Local del Maresme

3-OCUPACIONS AMB MÉS CONTRACTES PER COL·LECTIUS D'EDAT. ANY 2015

3.3 LES 50 OCUPACIONS AMB MÉS CONTRACTES A MAJORS DE 45 ANYS SEGONS TIPUS DE CONTRACTE

Grups primaris d'ocupacions (4 dígits)	Total contractes >45 anys	>45 anys indefinits	>45 anys temporals	% indefinits	% temporals
9700 - Peons de les indústries manufactureres	2973	86	2887	2,89%	97,11%
5120 - Cambrers assalariats	1796	198	1598	11,02%	88,98%
9210 - Personal de neteja d'oficines, hotels i altres establiments similars	1722	213	1509	12,37%	87,63%
5220 - Venedors de botigues i magatzems	891	263	628	29,52%	70,48%
5110 - Cuiners assalariats	689	122	567	17,71%	82,29%
9100 - Empleats domèstics	652	345	307	52,91%	47,09%
9310 - Ajudants de cuina	533	77	456	14,45%	85,55%
5629 - Altres treballadors que tenen cura de les persones en serveis de salut	512	18	494	3,52%	96,48%
5611 - Auxiliars d'infermeria hospitalària	500	30	470	6,00%	94,00%
2112 - Altres metges especialistes	495	17	478	3,43%	96,57%
9602 - Peons de la construcció d'edificis	446	26	420	5,83%	94,17%
7121 - Paletes	427	28	399	6,56%	93,44%
4500 - Empleats administratius amb tasques d'atenció al públic ncaa	401	147	254	36,66%	63,34%
3724 - Monitors d'activitats recreatives i d'entreteniment	300	35	265	11,67%	88,33%
8432 - Conductors assalariats de camions	281	68	213	24,20%	75,80%
4309 - Altres empleats administratius sense tasques d'atenció al públic ncaa	270	114	156	42,22%	57,78%
9811 - Peons del transport de mercaderies i descarregadors	266	40	226	15,04%	84,96%
9229 - Altre tipus de personal de neteja ncaa	248	39	209	15,73%	84,27%
3510 - Agents i representants comercials	234	142	92	60,68%	39,32%
8153 - Operadors de màquines de cosir i brodar	228	47	181	20,61%	79,39%
9512 - Peons agrícoles d'hortes, hivernacles, planters i jardins	225	17	208	7,56%	92,44%
7899 - Oficials, operaris i artesans d'altres oficis ncaa	210	41	169	19,52%	80,48%
8420 - Conductors d'autobusos i tramvies	208	18	190	8,65%	91,35%
7834 - Cosidors a mà, brodadors i similars	172	77	95	44,77%	55,23%
5710 - Treballadors que tenen cura de les persones a domicili (excepte mainaders)	168	15	153	8,93%	91,07%
5942 - Auxiliars de vigilant de seguretat i similars no habilitats per a portar armes	144	20	124	13,89%	86,11%
9490 - Altres ocupacions elementals	135	23	112	17,04%	82,96%
8412 - Conductors assalariats d'automòbils, taxis i furgonetes	131	44	87	33,59%	66,41%
5833 - Conserges d'edificis	118	15	103	12,71%	87,29%
8154 - Operadors de màquines de blanquejar, tenyir, estampar i acabar tèxtils	97	27	70	27,84%	72,16%
7191 - Treballadors de manteniment d'edificis	74	12	62	16,22%	83,78%
5831 - Supervisors de manteniment i neteja d'oficines, hotels i altres establiments	63	22	41	34,92%	65,08%
8159 - Operadors de màquines de fabricar productes tèxtils ncaa	60	20	40	33,33%	66,67%
5499 - Altres venedors ncaa	60	34	26	56,67%	43,33%
3613 - Assistents de direcció i administratius	56	25	31	44,64%	55,36%
7832 - Patronistes per a productes tèxtils i de pell	52	23	29	44,23%	55,77%
8152 - Operadors de telers i altres màquines de teixir	46	19	27	41,30%	58,70%
7401 - Mecànics i ajustadors de vehicles de motor	45	18	27	40,00%	60,00%
5811 - Perruquers	44	20	24	45,45%	54,55%
7701 - Matadors i treballadors de les indústries càrnies	42	15	27	35,71%	64,29%
7618 - Artesans del tèxtil, cuir i materials similars, preparadors de fibra i teixidors amb telers artesans o de teixits de punt i similars	41	15	26	36,59%	63,41%
4111 - Empleats de comptabilitat	40	27	13	67,50%	32,50%
7703 - Forners, pastissers i confiters	37	24	13	64,86%	35,14%
3734 - Caps de cuina (xefs)	30	16	14	53,33%	46,67%
5210 - Encarregats de secció de botigues i magatzems	27	16	11	59,26%	40,74%
3209 - Supervisors d'altres indústries manufactureres	23	12	11	52,17%	47,83%
5491 - Venedors a domicili	22	20	2	90,91%	9,09%
2640 - Professionals de les vendes tècniques i mèdiques (excepte TIC)	22	12	10	54,55%	45,45%
1221 - Directors comercials i de vendes	20	15	5	75,00%	25,00%
6422 - Pescadors fluvials i de litoral	16	12	4	75,00%	25,00%
Total 50 ocupacions	16292	2729	13563	16,75%	83,25%
Total general joves	21092	3431	17661	16,27%	83,73%

Font: Observatorio de las ocupaciones-SPEE. Elaboració de l'Observatori de Desenvolupament Local del Maresme

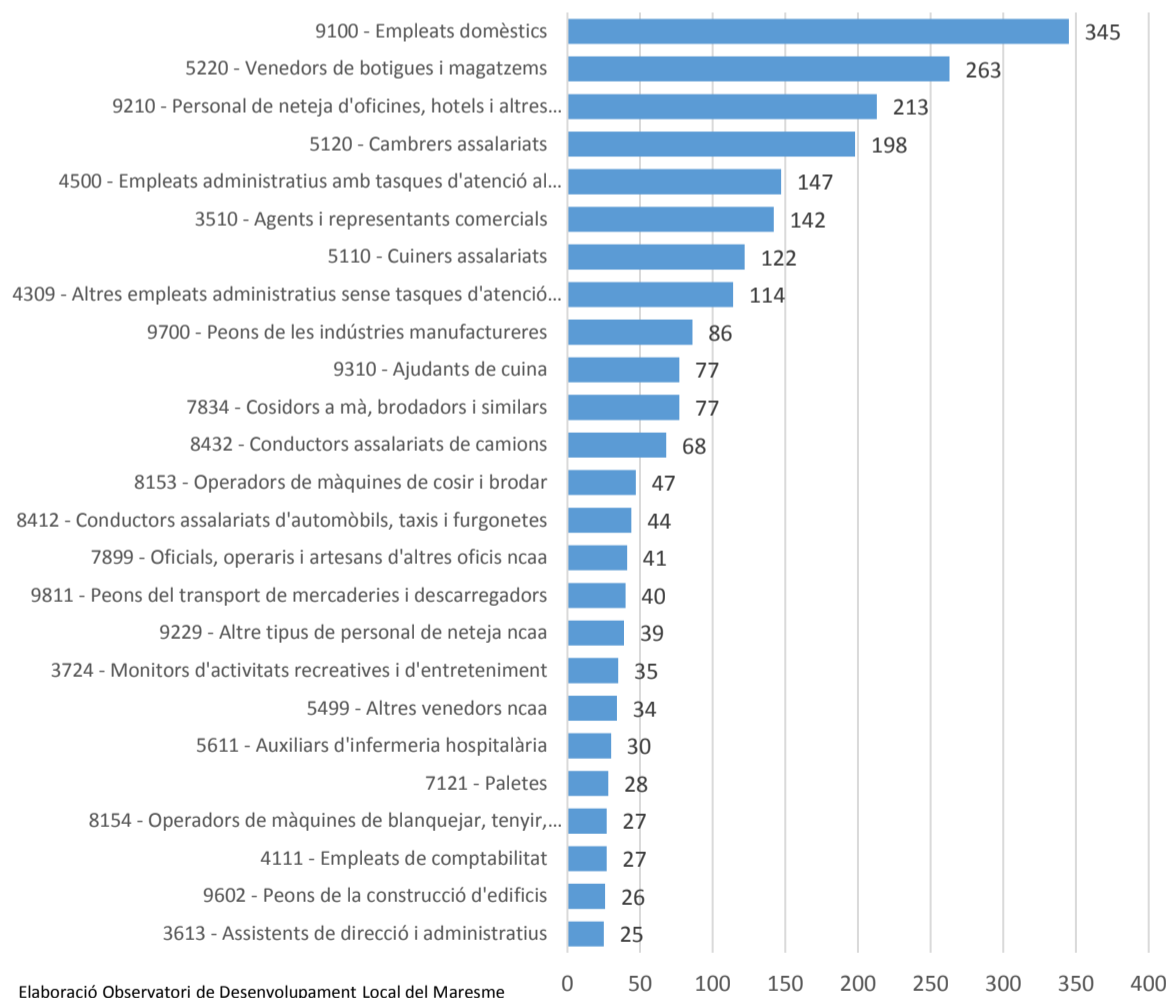
3-OCUPACIONS AMB MÉS CONTRACTES PER COL·LECTIUS D'EDAT. ANY 2015

3.3.1 LES 25 OCUPACIONS AMB MÉS CONTRACTES INDEFINITS A MAJORS DE 45 ANYS

Grups primaris d'ocupacions (4 dígits)	Indefinits	% indefinits
9100 - Empleats domèstics	345	10,06%
5220 - Venedors de botigues i magatzems	263	7,67%
9210 - Personal de neteja d'oficines, hotels i altres establiments similars	213	6,21%
5120 - Cambrers assalariats	198	5,77%
4500 - Empleats administratius amb tasques d'atenció al públic ncaa	147	4,28%
3510 - Agents i representants comercials	142	4,14%
5110 - Cuiners assalariats	122	3,56%
4309 - Altres empleats administratius sense tasques d'atenció al públic ncaa	114	3,32%
9700 - Peons de les indústries manufactureres	86	2,51%
7834 - Cosidors a mà, brodadors i similars	77	2,24%
9310 - Ajudants de cuina	77	2,24%
8432 - Conductors assalariats de camions	68	1,98%
8153 - Operadors de màquines de cosir i brodar	47	1,37%
8412 - Conductors assalariats d'automòbils, taxis i furgonetes	44	1,28%
7899 - Oficials, operaris i artesans d'altres oficis ncaa	41	1,19%
9811 - Peons del transport de mercaderies i descarregadors	40	1,17%
9229 - Altre tipus de personal de neteja ncaa	39	1,14%
3724 - Monitors d'activitats recreatives i d'entreteniment	35	1,02%
5499 - Altres venedors ncaa	34	0,99%
5611 - Auxiliars d'infermeria hospitalària	30	0,87%
7121 - Paletes	28	0,82%
4111 - Empleats de comptabilitat	27	0,79%
8154 - Operadors de màquines de blanquejar, tenyir, estampar i acabar tèxtils	27	0,79%
9602 - Peons de la construcció d'edificis	26	0,76%
3613 - Assistents de direcció i administratius	25	0,73%
Total 25 ocupacions	2295	66,89%
Total general	3431	100,00%

Font: Observatorio de las ocupaciones-SPEE. Elaboració de l'Observatori de Desenvolupament Local del Maresme

Les 25 ocupacions amb més contractes indefinits >45 anys, 2015.
El Maresme



3-OCUPACIONS AMB MÉS CONTRACTES PER COL·LECTIUS D'EDAT. ANY 2015

3.4 OCUPACIONS AMB MÉS CONTRACTES A MAJORS DE 45 ANYS SEGONS TIPUS DE CONTRACTE

Grups principals i grans grups d'ocupació	>45 anys total contractes	%	Indefinits	Temporals	% indefinits	% temporals
0 - Ocupacions militars	3	0,01%	0	3	0,00%	100,00%
0011 - Oficials de les forces armades	3	0,01%	0	3	0,00%	100,00%
1 - Directors i gerents	79	0,37%	57	22	72,15%	27,85%
1112 - Personal directiu de l'Administració pública	1	0,00%	0	1	0,00%	100,00%
1120 - Directors generals i presidents executius	3	0,01%	1	2	33,33%	66,67%
1211 - Directors financers	5	0,02%	5	0	100,00%	0,00%
1212 - Directors de recursos humans	2	0,01%	2	0	100,00%	0,00%
1219 - Directors de polítiques i planificació i d'altres departaments administratius ncaa	4	0,02%	4	0	100,00%	0,00%
1221 - Directors comercials i de vendes	20	0,09%	15	5	75,00%	25,00%
1223 - Directors de recerca i desenvolupament	1	0,00%	0	1	0,00%	100,00%
1313 - Directors d'indústries manufactureres	6	0,03%	5	1	83,33%	16,67%
1315 - Directors d'empreses d'abastament, transport, distribució i similars	3	0,01%	2	1	66,67%	33,33%
1316 - Directors d'empreses de construcció	1	0,00%	1	0	100,00%	0,00%
1321 - Directors de serveis de tecnologies de la informació i la comunicació (TIC)	2	0,01%	2	0	100,00%	0,00%
1323 - Directors gerents de centres sanitaris	1	0,00%	1	0	100,00%	0,00%
1326 - Directors de serveis d'educació	2	0,01%	0	2	0,00%	100,00%
1329 - Directors d'altres empreses de serveis professionals ncaa	5	0,02%	3	2	60,00%	40,00%
1411 - Directors i gerents d'hotels	5	0,02%	3	2	60,00%	40,00%
1421 - Directors i gerents de restaurants	2	0,01%	2	0	100,00%	0,00%
1422 - Directors i gerents de bars, cafeteries i similars	3	0,01%	1	2	33,33%	66,67%
1431 - Directors i gerents d'empreses de comerç a l'engròs	1	0,00%	0	1	0,00%	100,00%
1501 - Directors i gerents d'empreses d'activitats recreatives, culturals i esportives	3	0,01%	2	1	66,67%	33,33%
1509 - Directors i gerents d'empreses de gestió de residus i altres empreses de serveis ncaa	9	0,04%	8	1	88,89%	11,11%
2 - Tècnics i professionals científics i intel·lectuals	1428	6,77%	157	1271	10,99%	89,01%
2111 - Metges de família	18	0,09%	2	16	11,11%	88,89%
2112 - Altres metges especialistes	495	2,35%	17	478	3,43%	96,57%
2121 - Infermers no especialitzats	72	0,34%	4	68	5,56%	94,44%
2122 - Infermers especialitzats (excepte infermers obstetricoginecològics)	71	0,34%	3	68	4,23%	95,77%
2123 - Infermers obstetricoginecològics	8	0,04%	0	8	0,00%	100,00%
2140 - Farmacèutics	13	0,06%	6	7	46,15%	53,85%
2151 - Odontòlegs i estomatòlegs	6	0,03%	2	4	33,33%	66,67%
2152 - Fisioterapeutes	34	0,16%	0	34	0,00%	100,00%
2154 - Logopedes	1	0,00%	1	0	100,00%	0,00%
2155 - Òptics optometristes	1	0,00%	1	0	100,00%	0,00%
2156 - Terapeutes ocupacionals	3	0,01%	1	2	33,33%	66,67%
2158 - Professionals de la salut i la higiene laboral i ambiental	1	0,00%	0	1	0,00%	100,00%
2159 - Altres professionals de la salut ncaa	17	0,08%	1	16	5,88%	94,12%
2210 - Professors d'universitat i ensenyament superior (excepte de formació professional)	43	0,20%	2	41	4,65%	95,35%
2220 - Professors de formació professional (matèries específiques)	11	0,05%	0	11	0,00%	100,00%
2230 - Professors d'ensenyament secundari (excepte de matèries específiques de formació professional)	40	0,19%	1	39	2,50%	97,50%
2240 - Professors d'ensenyament primari	25	0,12%	2	23	8,00%	92,00%
2251 - Mestres d'educació infantil	25	0,12%	0	25	0,00%	100,00%
2252 - Tècnics en educació infantil	21	0,10%	1	20	4,76%	95,24%
2311 - Professors d'educació especial	12	0,06%	1	11	8,33%	91,67%
2312 - Tècnics educadors d'educació especial	6	0,03%	0	6	0,00%	100,00%
2321 - Especialistes en mètodes didàctics i pedagògics	2	0,01%	1	1	50,00%	50,00%
2322 - Professors d'ensenyament no reglat d'idiomes	74	0,35%	11	63	14,86%	85,14%
2323 - Professors d'ensenyament no reglat de música i dansa	40	0,19%	10	30	25,00%	75,00%
2324 - Professors d'ensenyament no reglat d'art	7	0,03%	0	7	0,00%	100,00%
2325 - Instructors d'ensenyament no reglat en tecnologies de la informació	1	0,00%	1	0	100,00%	0,00%
2329 - Altres professors i professionals de l'ensenyament ncaa	66	0,31%	4	62	6,06%	93,94%
2413 - Químics	5	0,02%	4	1	80,00%	20,00%
2426 - Professionals de la protecció ambiental	1	0,00%	0	1	0,00%	100,00%
2431 - Enginyers industrials i de producció	3	0,01%	2	1	66,67%	33,33%
2432 - Enginyers en construcció i obra civil	1	0,00%	1	0	100,00%	0,00%
2433 - Enginyers mecànics	2	0,01%	1	1	50,00%	50,00%
2436 - Enginyers de mines, metal·lúrgics i similars	1	0,00%	1	0	100,00%	0,00%
2439 - Enginyers ncaa	6	0,03%	1	5	16,67%	83,33%
2443 - Enginyers de telecomunicacions	1	0,00%	1	0	100,00%	0,00%
2451 - Arquitectes (excepte arquitectes paisatgistes i urbanistes)	2	0,01%	0	2	0,00%	100,00%
2461 - Enginyers tècnics industrials i de producció	1	0,00%	1	0	100,00%	0,00%
2462 - Enginyers tècnics d'obres públiques	2	0,01%	2	0	100,00%	0,00%
2463 - Enginyers tècnics mecànics	1	0,00%	0	1	0,00%	100,00%
2466 - Enginyers tècnics de mines, metal·lúrgics i similars	1	0,00%	1	0	100,00%	0,00%
2469 - Enginyers tècnics ncaa	1	0,00%	1	0	100,00%	0,00%
2473 - Enginyers tècnics en telecomunicacions	1	0,00%	0	1	0,00%	100,00%

Grups principals i grans grups d'ocupació	>45 anys total contractes	%	Indefinits	Temporals	% indefinits	% temporals
2481 - Arquitectes tècnics i tècnics urbanistes	2	0,01%	0	2	0,00%	100,00%
2482 - Dissenyadors de productes i peces de vestir	17	0,08%	9	8	52,94%	47,06%
2484 - Dissenyadors gràfics i multimèdia	7	0,03%	1	6	14,29%	85,71%
2511 - Advocats	6	0,03%	5	1	83,33%	16,67%
2598 - Altres professionals del dret ncaa	1	0,00%	1	0	100,00%	0,00%
2611 - Especialistes en comptabilitat	4	0,02%	3	1	75,00%	25,00%
2613 - Analistes financers	1	0,00%	0	1	0,00%	100,00%
2621 - Analistes de gestió i organització	1	0,00%	1	0	100,00%	0,00%
2622 - Especialistes en administració de política d'empreses	1	0,00%	0	1	0,00%	100,00%
2623 - Especialistes de l'Administració pública	37	0,18%	0	37	0,00%	100,00%
2624 - Especialistes en polítiques i serveis de personal i similars	4	0,02%	0	4	0,00%	100,00%
2625 - Especialistes en formació de personal	2	0,01%	0	2	0,00%	100,00%
2630 - Tècnics d'empreses i activitats turístiques	1	0,00%	0	1	0,00%	100,00%
2640 - Professionals de les vendes tècniques i mèdiques (excepte TIC)	22	0,10%	12	10	54,55%	45,45%
2651 - Professionals de la publicitat i la comercialització	11	0,05%	7	4	63,64%	36,36%
2652 - Professionals de les relacions públiques	1	0,00%	0	1	0,00%	100,00%
2653 - Professionals de les vendes de tecnologies de la informació i la comunicació (TIC)	1	0,00%	0	1	0,00%	100,00%
2711 - Analistes de sistemes	6	0,03%	5	1	83,33%	16,67%
2712 - Analistes i dissenyadors de programari	4	0,02%	3	1	75,00%	25,00%
2713 - Analistes, programadors i dissenyadors de webs i de multimèdia	2	0,01%	2	0	100,00%	0,00%
2719 - Analistes i dissenyadors de programari i multimèdia ncaa	3	0,01%	3	0	100,00%	0,00%
2729 - Especialistes en bases de dades i xarxes informàtiques ncaa	8	0,04%	8	0	100,00%	0,00%
2823 - Psicòlegs	10	0,05%	2	8	20,00%	80,00%
2825 - Agents d'igualtat d'oportunitats entre dones i homes	1	0,00%	0	1	0,00%	100,00%
2827 - Altres professionals del treball i l'educació social	59	0,28%	5	54	8,47%	91,53%
2912 - Bibliotecaris, documentalistes i similars	2	0,01%	1	1	50,00%	50,00%
2922 - Periodistes	2	0,01%	0	2	0,00%	100,00%
2931 - Artistes d'arts plàstiques i visuals	5	0,02%	1	4	20,00%	80,00%
2932 - Compositors, músics i cantants	47	0,22%	0	47	0,00%	100,00%
2933 - Coreògrafs i ballarins	2	0,01%	0	2	0,00%	100,00%
2935 - Actors	9	0,04%	0	9	0,00%	100,00%
2939 - Artistes creatius i interpretatius ncaa	7	0,03%	0	7	0,00%	100,00%
3 - Tècnics i professionals de suport	1422	6,74%	348	1074	24,47%	75,53%
3110 - Delineants i dibuixants tècnics	11	0,05%	3	8	27,27%	72,73%
3121 - Tècnics en ciències físiques i químiques	1	0,00%	0	1	0,00%	100,00%
3122 - Tècnics en construcció	11	0,05%	1	10	9,09%	90,91%
3123 - Tècnics en electricitat	31	0,15%	5	26	16,13%	83,87%
3124 - Tècnics en electrònica (excepte en electromedicina)	17	0,08%	3	14	17,65%	82,35%
3126 - Tècnics en mecànica	13	0,06%	6	7	46,15%	53,85%
3127 - Tècnics i analistes de laboratori en química industrial	7	0,03%	1	6	14,29%	85,71%
3128 - Tècnics en metal·lúrgia i mines	5	0,02%	1	4	20,00%	80,00%
3129 - Tècnics en ciències físiques, químiques, mediambientals i en enginyeries ncaa	13	0,06%	4	9	30,77%	69,23%
3131 - Tècnics en instal·lacions de producció d'energia plantes similars	25	0,12%	7	18	28,00%	72,00%
3133 - Tècnics en control d'instal·lacions de processament de productes químics	1	0,00%	0	1	0,00%	100,00%
3139 - Tècnics en control de processos ncaa	30	0,14%	5	25	16,67%	83,33%
3142 - Tècnics agropecuaris	1	0,00%	0	1	0,00%	100,00%
3151 - Caps i oficials de màquines	82	0,39%	6	76	7,32%	92,68%
3152 - Capitans i oficials de pont	6	0,03%	1	5	16,67%	83,33%
3160 - Tècnics de control de qualitat de les ciències físiques, químiques i de les enginyeries	6	0,03%	1	5	16,67%	83,33%
3202 - Supervisors de la construcció	24	0,11%	10	14	41,67%	58,33%
3203 - Supervisors d'indústries alimentàries i del tabac	4	0,02%	4	0	100,00%	0,00%
3204 - Supervisors d'indústries química i farmacèutica	4	0,02%	1	3	25,00%	75,00%
3206 - Supervisors d'indústries de la fusta i de la pasta de paper	1	0,00%	0	1	0,00%	100,00%
3209 - Supervisors d'altres indústries manufactureres	23	0,11%	12	11	52,17%	47,83%
3314 - Tècnics en laboratori de diagnòstic clínica	4	0,02%	1	3	25,00%	75,00%
3316 - Tècnics en pròtesis dentals	1	0,00%	1	0	100,00%	0,00%
3321 - Tècnics superiors en higiene bucodental	2	0,01%	0	2	0,00%	100,00%
3324 - Tècnics en optometria	1	0,00%	0	1	0,00%	100,00%
3325 - Ajudants de fisioterapeuta	9	0,04%	6	3	66,67%	33,33%
3326 - Tècnics en prevenció de riscos laborals i salut ambiental	4	0,02%	4	0	100,00%	0,00%
3327 - Ajudants de veterinària	10	0,05%	1	9	10,00%	90,00%
3329 - Altres tècnics sanitaris ncaa	7	0,03%	2	5	28,57%	71,43%
3331 - Professionals de l'acupuntura, el naturisme (naturopatia), l'homeopatia, la medicina tradicional xinesa i l'ayurveda	4	0,02%	3	1	75,00%	25,00%
3339 - Professionals de les teràpies alternatives ncaa	4	0,02%	1	3	25,00%	75,00%
3402 - Comercials de préstecs i crèdits	1	0,00%	0	1	0,00%	100,00%
3404 - Professionals de suport de serveis estadístics, matemàtics i similars	3	0,01%	2	1	66,67%	33,33%
3405 - Taxadors	1	0,00%	1	0	100,00%	0,00%
3510 - Agents i representants comercials	234	1,11%	142	92	60,68%	39,32%

Grups principals i grans grups d'ocupació	>45 anys total contractes	%	Indefinits	Temporals	% indefinits	% temporals
3521 - Mediadors i agents d'assegurances	2	0,01%	2	0	100,00%	0,00%
3522 - Agents de compres	6	0,03%	4	2	66,67%	33,33%
3532 - Organitzadors de conferències i esdeveniments	3	0,01%	1	2	33,33%	66,67%
3534 - Agents i administradors de la propietat immobiliària	6	0,03%	2	4	33,33%	66,67%
3535 - Portaveus i agents de relacions públiques	1	0,00%	0	1	0,00%	100,00%
3539 - Representants artístics i esportius i altres agents de serveis comercials ncaa	1	0,00%	0	1	0,00%	100,00%
3611 - Supervisors de secretaria	5	0,02%	1	4	20,00%	80,00%
3613 - Assistents de direcció i administratius	56	0,27%	25	31	44,64%	55,36%
3614 - Secretaris de centres mèdics o clíniques	17	0,08%	0	17	0,00%	100,00%
3621 - Professionals de suport de l'Administració pública de tributs	4	0,02%	3	1	75,00%	25,00%
3622 - Professionals de suport de l'Administració pública de serveis socials	5	0,02%	0	5	0,00%	100,00%
3629 - Altres professionals de suport de l'Administració pública per a tasques d'inspecció i control i similars	2	0,01%	0	2	0,00%	100,00%
3713 - Professionals de suport al treball i a l'educació social	34	0,16%	1	33	2,94%	97,06%
3715 - Animadors comunitaris	92	0,44%	1	91	1,09%	98,91%
3721 - Atletes i esportistes	1	0,00%	0	1	0,00%	100,00%
3722 - Entrenadors i àrbitres d'activitats esportives	20	0,09%	5	15	25,00%	75,00%
3723 - Instructors d'activitats esportives	28	0,13%	7	21	25,00%	75,00%
3724 - Monitors d'activitats recreatives i d'entreteniment	300	1,42%	35	265	11,67%	88,33%
3731 - Fotògrafs	15	0,07%	5	10	33,33%	66,67%
3732 - Dissenyadors i interioristes	2	0,01%	0	2	0,00%	100,00%
3733 - Tècnics en galeries d'art, museus i biblioteques	1	0,00%	0	1	0,00%	100,00%
3734 - Caps de cuina (xefs)	30	0,14%	16	14	53,33%	46,67%
3739 - Altres tècnics i professionals de suport d'activitats culturals i artístiques	68	0,32%	0	68	0,00%	100,00%
3811 - Tècnics en operacions de sistemes informàtics	9	0,04%	2	7	22,22%	77,78%
3812 - Tècnics en assistència a l'usuari de tecnologies de la informació	1	0,00%	1	0	100,00%	0,00%
3820 - Programadors informàtics	1	0,00%	1	0	100,00%	0,00%
3831 - Tècnics de l'enregistrament audiovisual	109	0,52%	0	109	0,00%	100,00%
3832 - Tècnics de radiodifusió	1	0,00%	1	0	100,00%	0,00%
4 - Empleats comptables, administratius i altres empleats d'oficina	1066	5,05%	363	703	34,05%	65,95%
4111 - Empleats de comptabilitat	40	0,19%	27	13	67,50%	32,50%
4112 - Empleats de control de personal i nòmines	1	0,00%	0	1	0,00%	100,00%
4113 - Empleats d'oficina de serveis estadístics, financers i bancaris	13	0,06%	8	5	61,54%	38,46%
4121 - Empleats de control de subministrament i inventari	15	0,07%	6	9	40,00%	60,00%
4122 - Empleats d'oficina de serveis de suport a la producció	21	0,10%	8	13	38,10%	61,90%
4123 - Empleats de logística i transport de passatgers i mercaderies	8	0,04%	4	4	50,00%	50,00%
4210 - Empleats de biblioteques i arxius	3	0,01%	0	3	0,00%	100,00%
4221 - Empleats de serveis de correus (excepte empleats de finestra)	4	0,02%	0	4	0,00%	100,00%
4223 - Empleats de serveis de personal	2	0,01%	0	2	0,00%	100,00%
4301 - Introductors de dades	16	0,08%	1	15	6,25%	93,75%
4309 - Altres empleats administratius sense tasques d'atenció al públic ncaa	270	1,28%	114	156	42,22%	57,78%
4411 - Empleats d'informació a l'usuari	14	0,07%	2	12	14,29%	85,71%
4412 - Recepcionistes (excepte d'hotels)	67	0,32%	9	58	13,43%	86,57%
4421 - Empleats d'agències de viatges	27	0,13%	7	20	25,93%	74,07%
4422 - Recepcionistes d'hotels	89	0,42%	9	80	10,11%	89,89%
4423 - Telefonistes	30	0,14%	9	21	30,00%	70,00%
4424 - Teleoperadors	18	0,09%	7	11	38,89%	61,11%
4430 - Agents d'enquestes	9	0,04%	0	9	0,00%	100,00%
4442 - Empleats de venda d'apostes	14	0,07%	4	10	28,57%	71,43%
4443 - Empleats de sales de joc i similars	2	0,01%	0	2	0,00%	100,00%
4445 - Cobradors de factures, deutes i empleats similars	2	0,01%	1	1	50,00%	50,00%
4500 - Empleats administratius amb tasques d'atenció al públic ncaa	401	1,90%	147	254	36,66%	63,34%
5 - Treballadors dels serveis de restauració, personals, protecció i venedors	5695	27,00%	872	4823	15,31%	84,69%
5000 - Cambrers i cuiners propietaris	10	0,05%	3	7	30,00%	70,00%
5110 - Cuiners assalariats	689	3,27%	122	567	17,71%	82,29%
5120 - Cambrers assalariats	1796	8,52%	198	1598	11,02%	88,98%
5210 - Encarregats de secció de botigues i magatzems	27	0,13%	16	11	59,26%	40,74%
5220 - Venedors de botigues i magatzems	891	4,22%	263	628	29,52%	70,48%
5411 - Venedors de quioscos	10	0,05%	0	10	0,00%	100,00%
5412 - Venedors de parades de mercat i mercats ocasionals	17	0,08%	2	15	11,76%	88,24%
5420 - Operadors de telemàrqueting	6	0,03%	4	2	66,67%	33,33%
5430 - Expenedors de gasolina	36	0,17%	7	29	19,44%	80,56%
5491 - Venedors a domicili	22	0,10%	20	2	90,91%	9,09%
5492 - Promotors de venda	81	0,38%	8	73	9,88%	90,12%
5493 - Models de moda, art i publicitat	13	0,06%	1	12	7,69%	92,31%
5499 - Altres venedors ncaa	60	0,28%	34	26	56,67%	43,33%
5500 - Caixers i taquillers (excepte de banca)	42	0,20%	11	31	26,19%	73,81%
5611 - Auxiliars d'infermeria hospitalària	500	2,37%	30	470	6,00%	94,00%
5612 - Auxiliars d'infermeria d'atenció primària	32	0,15%	3	29	9,38%	90,63%
5621 - Tècnics auxiliars de farmàcia	12	0,06%	5	7	41,67%	58,33%
5622 - Tècnics d'emergències sanitàries	11	0,05%	2	9	18,18%	81,82%

Grups principals i grans grups d'ocupació	>45 anys total contractes	%	Indefinitos	Temporals	% indefinitos	% temporals
5629 - Altres treballadors que tenen cura de les persones en serveis de salut	512	2,43%	18	494	3,52%	96,48%
5710 - Treballadors que tenen cura de les persones a domicili (excepte mainaders)	168	0,80%	15	153	8,93%	91,07%
5721 - Mainaders a llars d'infants o escoles bressol	69	0,33%	3	66	4,35%	95,65%
5811 - Perruquers	44	0,21%	20	24	45,45%	54,55%
5812 - Especialistes en tractaments d'estètica, benestar i similars	20	0,09%	3	17	15,00%	85,00%
5822 - Revisors i cobradors del transport terrestre	5	0,02%	0	5	0,00%	100,00%
5823 - Acompanyants turístics	26	0,12%	1	25	3,85%	96,15%
5824 - Hostesses de terra	1	0,00%	0	1	0,00%	100,00%
5825 - Guies de turisme	60	0,28%	4	56	6,67%	93,33%
5831 - Supervisors de manteniment i neteja d'oficines, hotels i altres establiments	63	0,30%	22	41	34,92%	65,08%
5833 - Conserges d'edificis	118	0,56%	15	103	12,71%	87,29%
5891 - Assistents personals o persones de companyia	8	0,04%	2	6	25,00%	75,00%
5892 - Empleats de pompes fúnebres i embalsamadors	2	0,01%	2	0	100,00%	0,00%
5893 - Cuidadors d'animals i ensinistradors	7	0,03%	2	5	28,57%	71,43%
5894 - Instructors d'autoescola	9	0,04%	0	9	0,00%	100,00%
5895 - Astròlegs, endevins i similars	1	0,00%	1	0	100,00%	0,00%
5899 - Altres treballadors de serveis personals ncaa	79	0,37%	6	73	7,59%	92,41%
5941 - Vigilants de seguretat i similars habilitats per a portar armes	25	0,12%	5	20	20,00%	80,00%
5942 - Auxiliars de vigilant de seguretat i similars no habilitats per a portar armes	144	0,68%	20	124	13,89%	86,11%
5992 - Vigilants de piscines i platges, socorristes	8	0,04%	1	7	12,50%	87,50%
5995 - Altres agents forestals i mediambientals	5	0,02%	1	4	20,00%	80,00%
5998 - Altres treballadors dels serveis de protecció i seguretat ncaa	66	0,31%	2	64	3,03%	96,97%
6 - Treballadors qualificats en activitats agrícoles, ramaderes, forestals i pesqueres	98	0,46%	19	79	19,39%	80,61%
6110 - Treballadors qualificats en activitats agrícoles (excepte hortes, hivernacles, planters i jardins)	2	0,01%	0	2	0,00%	100,00%
6120 - Treballadors qualificats en hortes, hivernacles, planters i jardins	64	0,30%	6	58	9,38%	90,63%
6300 - Treballadors qualificats en activitats agropecuàries mixtes	1	0,00%	0	1	0,00%	100,00%
6410 - Treballadors qualificats en activitats forestals i del medi natural	13	0,06%	0	13	0,00%	100,00%
6422 - Pescadors fluvials i de litoral	16	0,08%	12	4	75,00%	25,00%
6423 - Pescadors d'altura	2	0,01%	1	1	50,00%	50,00%
7 - Artesans i treballadors qualificats de les indústries manufactureres i la construcció (excepte operadors d'instal·lacions i màquines)	1940	9,20%	387	1553	19,95%	80,05%
7111 - Encofradors i operaris de la posada en obra del formigó	18	0,09%	1	17	5,56%	94,44%
7112 - Muntadors de prefabricats estructurals (només de formigó)	1	0,00%	0	1	0,00%	100,00%
7121 - Paletes	427	2,02%	28	399	6,56%	93,44%
7131 - Fusters (excepte ebenistes)	41	0,19%	7	34	17,07%	82,93%
7132 - Instal·ladors i muntadors de tancaments metàl·lics (excepte muntadors d'estructures metàl·liques)	16	0,08%	4	12	25,00%	75,00%
7191 - Treballadors de manteniment d'edificis	74	0,35%	12	62	16,22%	83,78%
7199 - Altres treballadors d'obres estructurals de la construcció ncaa	66	0,31%	5	61	7,58%	92,42%
7211 - Guixaires	4	0,02%	0	4	0,00%	100,00%
7212 - Aplicadors de revestiments de pasta i morter	15	0,07%	0	15	0,00%	100,00%
7221 - Lampistes	23	0,11%	5	18	21,74%	78,26%
7222 - Muntadors instal·ladors de gas en edificis	1	0,00%	0	1	0,00%	100,00%
7231 - Pintors i empaperadors	48	0,23%	1	47	2,08%	97,92%
7232 - Pintors en les indústries manufactureres	6	0,03%	2	4	33,33%	66,67%
7250 - Mecànics instal·ladors de refrigeració i climatització	23	0,11%	3	20	13,04%	86,96%
7291 - Muntadors de cobertes	12	0,06%	1	11	8,33%	91,67%
7292 - Instal·ladors de material aïllant tèrmic i d'insonorització	5	0,02%	0	5	0,00%	100,00%
7293 - Vidriers	3	0,01%	1	2	33,33%	66,67%
7295 - Personal de neteja de façanes d'edificis i xemeneies	8	0,04%	3	5	37,50%	62,50%
7312 - Soldadors i oxitalladors	43	0,20%	3	40	6,98%	93,02%
7313 - Planxistes i calderers	12	0,06%	5	7	41,67%	58,33%
7314 - Muntadors d'estructures metàl·liques	35	0,17%	6	29	17,14%	82,86%
7315 - Muntadors d'estructures cablejades i empalmadors de cables	6	0,03%	0	6	0,00%	100,00%
7321 - Ferrers i forjadors	18	0,09%	2	16	11,11%	88,89%
7322 - Treballadors de la fabricació d'eines, mecànics ajustadors, modelistes, matricers i similars	22	0,10%	9	13	40,91%	59,09%
7323 - Ajustadors i operadors de màquines eina	79	0,37%	9	70	11,39%	88,61%
7324 - Polidors de metalls i esmolets d'eines	5	0,02%	2	3	40,00%	60,00%
7401 - Mecànics i ajustadors de vehicles de motor	45	0,21%	18	27	40,00%	60,00%
7403 - Mecànics i ajustadors de maquinària agrícola i industrial	22	0,10%	5	17	22,73%	77,27%
7404 - Mecànics i ajustadors de maquinària naval i ferroviària	5	0,02%	1	4	20,00%	80,00%
7510 - Electricistes de la construcció i similars	89	0,42%	11	78	12,36%	87,64%
7521 - Mecànics i reparadors d'equips elèctrics	16	0,08%	4	12	25,00%	75,00%
7522 - Instal·ladors i mantenidors reparadors de línies elèctriques	25	0,12%	4	21	16,00%	84,00%
7531 - Mecànics i mantenidors reparadors d'equips electrònics	15	0,07%	2	13	13,33%	86,67%
7533 - Instal·ladors i mantenidors reparadors en tecnologies de la informació i la comunicació (TIC)	1	0,00%	0	1	0,00%	100,00%
7611 - Relotgers i mecànics d'instruments de precisió	2	0,01%	2	0	100,00%	0,00%
7612 - Lutiers i similars; afinadors d'instruments musicals	3	0,01%	0	3	0,00%	100,00%
7613 - Joiers, orfebres i argenters	1	0,00%	0	1	0,00%	100,00%
7616 - Retolistes, gravadors de vidre i pintors decoratius d'articles diversos	8	0,04%	1	7	12,50%	87,50%

Grups principals i grans grups d'ocupació	>45 anys total contractes	%	Indefinitos	Temporals	% indefinits	% temporals
7618 - Artesans del tèxtil, cuir i materials similars, preparadors de fibra i teixidors amb telers artesans o de teixits de punt i similars	41	0,19%	15	26	36,59%	63,41%
7619 - Artesans ncaa	1	0,00%	0	1	0,00%	100,00%
7621 - Treballadors de processos de preimpresió	2	0,01%	1	1	50,00%	50,00%
7622 - Treballadors de processos d'impresió	7	0,03%	3	4	42,86%	57,14%
7701 - Matadors i treballadors de les indústries càrnies	42	0,20%	15	27	35,71%	64,29%
7702 - Treballadors de les indústries del peix	42	0,20%	11	31	26,19%	73,81%
7703 - Forners, pastissers i confiters	37	0,18%	24	13	64,86%	35,14%
7704 - Treballadors del tractament de la llet i l'elaboració de productes lactis, inclosos els gelats	3	0,01%	2	1	66,67%	33,33%
7707 - Treballadors de l'elaboració del vi	1	0,00%	0	1	0,00%	100,00%
7709 - Degustadors i classificadors d'aliments i begudes	2	0,01%	0	2	0,00%	100,00%
7811 - Treballadors del tractament de la fusta	15	0,07%	2	13	13,33%	86,67%
7812 - Ajustadors i operadors de màquines de treballar la fusta	1	0,00%	1	0	100,00%	0,00%
7820 - Ebenistes i treballadors similars	12	0,06%	1	11	8,33%	91,67%
7831 - Sastres, modistes, pelleters i barreters	11	0,05%	2	9	18,18%	81,82%
7832 - Patronistes per a productes tèxtils i de pell	52	0,25%	23	29	44,23%	55,77%
7833 - Talladors de teixits, cuir, pell i altres materials	34	0,16%	8	26	23,53%	76,47%
7834 - Cosidors a mà, brodadors i similars	172	0,82%	77	95	44,77%	55,23%
7835 - Tapissers, matalassers i similars	6	0,03%	2	4	33,33%	66,67%
7837 - Sabaters i similars	4	0,02%	1	3	25,00%	75,00%
7891 - Bussos	1	0,00%	0	1	0,00%	100,00%
7893 - Classificadors i provadors de productes (excepte aliments, begudes i tabac)	1	0,00%	1	0	100,00%	0,00%
7899 - Oficials, operaris i artesans d'altres oficis ncaa	210	1,00%	41	169	19,52%	80,48%
8 - Operadors d'instal·lacions i maquinària, i muntadors	1378	6,53%	299	1079	21,70%	78,30%
8114 - Operadors de màquines de fabricar productes derivats de minerals no metàl·lics	1	0,00%	0	1	0,00%	100,00%
8121 - Operadors d'instal·lacions d'obtenció i transformació de metalls	24	0,11%	1	23	4,17%	95,83%
8122 - Operadors de màquines polidores, galvanitzadores i recobridores de metalls	9	0,04%	2	7	22,22%	77,78%
8131 - Operadors de plantes industrials químiques	23	0,11%	5	18	21,74%	78,26%
8132 - Operadors de màquines de fabricar productes farmacèutics, cosmètics i similars	27	0,13%	1	26	3,70%	96,30%
8133 - Operadors de laboratoris fotogràfics i similars	3	0,01%	1	2	33,33%	66,67%
8142 - Operadors de màquines de fabricar productes de matèries plàstiques	2	0,01%	0	2	0,00%	100,00%
8143 - Operadors de màquines de fabricar productes de paper i cartó	9	0,04%	1	8	11,11%	88,89%
8144 - Operadors de serradores, de màquines de fabricar taulers i d'instal·lacions similars de tractament de la fusta i el suro	1	0,00%	1	0	100,00%	0,00%
8151 - Operadors de màquines de preparar fibres, filar i debanar	32	0,15%	2	30	6,25%	93,75%
8152 - Operadors de telers i altres màquines de teixir	46	0,22%	19	27	41,30%	58,70%
8153 - Operadors de màquines de cosir i brodar	228	1,08%	47	181	20,61%	79,39%
8154 - Operadors de màquines de blanquejar, tenyir, estampar i acabar tèxtils	97	0,46%	27	70	27,84%	72,16%
8155 - Operadors de màquines de tractar la pell i el cuir	1	0,00%	0	1	0,00%	100,00%
8156 - Operadors de màquines de fabricar calçat, marroquineria i guanteria de pell	1	0,00%	0	1	0,00%	100,00%
8159 - Operadors de màquines de fabricar productes tèxtils ncaa	60	0,28%	20	40	33,33%	66,67%
8160 - Operadors de màquines d'elaborar productes alimentaris, begudes i tabac	7	0,03%	4	3	57,14%	42,86%
8170 - Operadors de màquines de bugaderia i tintoreria	19	0,09%	5	14	26,32%	73,68%
8191 - Operadors de forns i instal·lacions de vidrieria i ceràmica	1	0,00%	0	1	0,00%	100,00%
8192 - Operadors de calderes i màquines de vapor	1	0,00%	0	1	0,00%	100,00%
8193 - Operadors de màquines d'emalatge, embotellament i etiquetatge	5	0,02%	2	3	40,00%	60,00%
8199 - Altres operadors d'instal·lacions i maquinària fixa ncaa	24	0,11%	2	22	8,33%	91,67%
8201 - Engalzadors de maquinària mecànica	11	0,05%	5	6	45,45%	54,55%
8202 - Engalzadors d'equips elèctrics i electrònics	10	0,05%	4	6	40,00%	60,00%
8209 - Muntadors i engalzadors ncaa	45	0,21%	6	39	13,33%	86,67%
8311 - Maquinistes de locomotores	1	0,00%	1	0	100,00%	0,00%
8312 - Agents de maniobres ferroviàries	1	0,00%	0	1	0,00%	100,00%
8321 - Operadors de maquinària agrícola mòbil	5	0,02%	0	5	0,00%	100,00%
8331 - Operadors de maquinària de moviments de terres i equips similars	18	0,09%	5	13	27,78%	72,22%
8332 - Operadors de grues, muntacàrregues i maquinària similar de moviment de materials	11	0,05%	3	8	27,27%	72,73%
8333 - Operadors de carretons elevadors	10	0,05%	0	10	0,00%	100,00%
8340 - Mariners de pont, mariners de màquines i similars	5	0,02%	3	2	60,00%	40,00%
8411 - Conductors propietaris d'automòbils, taxis i furgonetes	15	0,07%	1	14	6,67%	93,33%
8412 - Conductors assalariats d'automòbils, taxis i furgonetes	131	0,62%	44	87	33,59%	66,41%
8420 - Conductors d'autobusos i tramvies	208	0,99%	18	190	8,65%	91,35%
8432 - Conductors assalariats de camions	281	1,33%	68	213	24,20%	75,80%
8440 - Conductors de motocicletes i ciclomotors	5	0,02%	1	4	20,00%	80,00%
9 - Ocupacions elementals	7983	37,85%	929	7054	11,64%	88,36%
9100 - Empleats domèstics	652	3,09%	345	307	52,91%	47,09%
9210 - Personal de neteja d'oficines, hotels i altres establiments similars	1722	8,16%	213	1509	12,37%	87,63%
9221 - Netejadors en sec i a mà i similars	75	0,36%	10	65	13,33%	86,67%
9222 - Netejadors de vehicles	9	0,04%	2	7	22,22%	77,78%
9223 - Netejadors de finestres	3	0,01%	0	3	0,00%	100,00%

Grups principals i grans grups d'ocupació	>45 anys total contractes	%	Indefinits	Temporals	% indefinits	% temporals
9229 - Altre tipus de personal de neteja ncaa	248	1,18%	39	209	15,73%	84,27%
9310 - Ajudants de cuina	533	2,53%	77	456	14,45%	85,55%
9320 - Preparadors de menjar ràpid	12	0,06%	2	10	16,67%	83,33%
9410 - Venedors de carrer	1	0,00%	0	1	0,00%	100,00%
9420 - Repartidors de publicitat, enllustradors i altres treballadors d'oficis de carrer	4	0,02%	0	4	0,00%	100,00%
9431 - Ordenances	49	0,23%	8	41	16,33%	83,67%
9432 - Mossos d'equipatge i similars	92	0,44%	2	90	2,17%	97,83%
9433 - Repartidors, persones dels encàrrecs i missatgers, a peu	11	0,05%	4	7	36,36%	63,64%
9441 - Recollidors de residus urbans	41	0,19%	4	37	9,76%	90,24%
9442 - Classificadors de residus, operaris d'ecoparc i recollidors de ferralla	24	0,11%	1	23	4,17%	95,83%
9443 - Escombradors i similars	152	0,72%	9	143	5,92%	94,08%
9490 - Altres ocupacions elementals	135	0,64%	23	112	17,04%	82,96%
9511 - Peons agrícoles (excepte d'hortes, hivernacles, planters i jardins)	43	0,20%	3	40	6,98%	93,02%
9512 - Peons agrícoles d'hortes, hivernacles, planters i jardins	225	1,07%	17	208	7,56%	92,44%
9520 - Peons ramaders	2	0,01%	1	1	50,00%	50,00%
9530 - Peons agropecuaris	41	0,19%	5	36	12,20%	87,80%
9541 - Peons de la pesca	1	0,00%	0	1	0,00%	100,00%
9542 - Peons de l'aqüicultura	4	0,02%	0	4	0,00%	100,00%
9543 - Peons forestals i de la caça	6	0,03%	0	6	0,00%	100,00%
9601 - Peons d'obres públiques	144	0,68%	6	138	4,17%	95,83%
9602 - Peons de la construcció d'edificis	446	2,11%	26	420	5,83%	94,17%
9603 - Peons de la mineria, pedreres i altres indústries extractives	2	0,01%	0	2	0,00%	100,00%
9700 - Peons de les indústries manufactureres	2973	14,10%	86	2887	2,89%	97,11%
9811 - Peons del transport de mercaderies i descarregadors	266	1,26%	40	226	15,04%	84,96%
9820 - Reposadors	67	0,32%	6	61	8,96%	91,04%
Total general	21092	100,00%	3431	17661	16,27%	83,73%

Font: Observatorio de las ocupaciones-SPEE. Elaboració de l'Observatori de Desenvolupament Local del Maresme

4-CONTRACTES PER OCUPACIONS I SUBGRUP SECTORIAL. ANY 2015

4.1 CONTRACTES PER SUBGRUPS SECTORIALS

	Subsector d'activitat econòmica	Total Contractes	% indefinits	% temporals
01	Agroindústria	2.782	17,3%	82,7%
02	Extractives	12	25,0%	75,0%
03	Tèxtil-Confecció	2.976	31,1%	68,9%
04	Química	7.782	2,4%	97,6%
05	Metall	1.933	25,3%	74,7%
06	Automoció	615	33,7%	66,3%
07	Fusta i moble	217	15,7%	84,3%
08	Altres manufactureres	1.985	1,6%	98,4%
09	Energia, aigua i residus	656	12,2%	87,8%
10	Construcció i immobiliàries	6.277	13,2%	86,8%
11	Comerç	13.782	24,5%	75,5%
12	Hostaleria i turisme	19.734	13,2%	86,8%
13	Logística	3.442	10,3%	89,7%
14	TIC	434	48,8%	51,2%
15	Serveis financers	957	6,6%	93,4%
16	Serveis a les empreses	6.407	13,9%	86,1%
17	Administració pública	1.884	2,0%	98,0%
18	Educació i recerca	4.441	10,3%	89,7%
19	Salut	7.523	4,6%	95,4%
20	Serveis socials	6.767	18,4%	81,6%
21	Edició, cultura i lleure	9.359	11,4%	88,6%
	TOTAL	99.965		

Font: Observatori de Desenvolupament Local del Maresme

4-CONTRACTES PER OCUPACIONS I ACTIVITAT ECONÒMICA. ANY 2015

4.2 CONTRACTES PER TIPUS I SUBGRUPS SECTORIALS D'ACTIVITAT ECONÒMICA

Agrupacions/subgrups sectorials		Total	Indefinitos	Temporals	% sobre total	% Indefinitos	% Temporals
AGROINDÚSTRIA		2.782	480	2.302	2,78%	17,25%	82,75%
01	Agricultura, ramaderia, caça i activitats dels serveis que s'hi relacionen	1.552	152	1.400	1,55%	9,79%	90,21%
02	Silvicultura i explotació forestal	69	7	62	0,07%	10,14%	89,86%
03	Pesca i aquicultura	65	43	22	0,07%	66,15%	33,85%
10	Indústries de productes alimentaris	1.027	267	760	1,03%	26,00%	74,00%
11	Fabricació de begudes	69	11	58	0,07%	15,94%	84,06%
12	Indústries del tabac	-	-	-	-	-	-
EXTRACTIVES		12	3	9	0,01%	25,00%	75,00%
05	Extracció d'antracita, hulla i lignit	-	-	-	-	-	-
06	Extracció de petroli brut i de gas natural	-	-	-	-	-	-
07	Extracció de minerals metàl·lics	-	-	-	-	-	-
08	Extracció de minerals no metàl·lics ni energètics	12	3	9	0,01%	25,00%	75,00%
09	Activitats de suport a les indústries extractives	-	-	-	-	-	-
TÈXTIL-CONFECCIÓ		2.976	925	2.051	2,98%	31,08%	68,92%
13	Indústries tèxtils	965	236	729	0,97%	24,46%	75,54%
14	Confecció de peces de vestir	2.000	687	1.313	2,00%	34,35%	65,65%
15	Indústria del cuir i del calçat	11	2	9	0,01%	18,18%	81,82%
QUÍMICA		7.782	185	7.597	7,78%	2,38%	97,62%
19	Coqueries i refinació del petroli	-	-	-	-	-	-
20	Indústries químiques	4.099	59	4.040	4,10%	1,44%	98,56%
22	Fabricació de productes de cautxú i matèries plàstiques	259	44	215	0,26%	16,99%	83,01%
21	Fabricació de productes farmacèutics	3.424	82	3.342	3,43%	2,39%	97,61%
METALL		1.933	489	1.444	1,93%	25,30%	74,70%
24	Metal·lúrgia; fabricació de productes bàsics de ferro, acer i ferroaliatges	163	26	137	0,16%	15,95%	84,05%
25	Fabricació de productes metàl·lics, excepte maquinària i equips	758	208	550	0,76%	27,44%	72,56%
27	Fabricació de materials i equips elèctrics	347	20	327	0,35%	5,76%	94,24%
28	Fabricació de maquinària i equips ncaa	313	130	183	0,31%	41,53%	58,47%
30	Fabricació d'altres materials de transport	71	13	58	0,07%	18,31%	81,69%
33	Reparació i instal·lació de maquinària i equips	281	92	189	0,28%	32,74%	67,26%
AUTOMOCIÓ		615	207	408	0,62%	33,66%	66,34%
29	Fabricació de vehicles de motor, remolcs i semiremolcs	40	15	25	0,04%	37,50%	62,50%
45	Venda i reparació de vehicles de motor i motocicletes	575	192	383	0,58%	33,39%	66,61%
FUSTA I MOBLES		217	34	183	0,22%	15,67%	84,33%
16	Indústria de la fusta i del suro, excepte mobles; cistelleria i esparteria	124	25	99	0,12%	20,16%	79,84%
31	Fabricació de mobles	93	9	84	0,09%	9,68%	90,32%
ALTRES MANUFACTURES		1.985	31	1.954	1,99%	1,56%	98,44%
17	Indústries del paper	51	8	43	0,05%	15,69%	84,31%
32	Indústries manufactureres diverses	1.934	23	1.911	1,93%	1,19%	98,81%
ENERGIA, AIGUA I RESIDUS		656	80	576	0,66%	12,20%	87,80%
35	Subministrament d'energia elèctrica, gas, vapor i aire condicionat	71	17	54	0,07%	23,94%	76,06%
36	Captació, potabilització i distribució d'aigua	35	9	26	0,04%	25,71%	74,29%
37	Recollida i tractament d'aigües residuals	40	9	31	0,04%	22,50%	77,50%
38	Activitats de recollida, tractament i eliminació de residus; activitats de valorització	506	45	461	0,51%	8,89%	91,11%
39	Activitats de descontaminació i altres serveis de gestió de residus	4	0	4	0,00%	0,00%	100,00%
CONSTRUCCIÓ I IMMOBILIÀRIES		6.277	830	5.447	6,28%	13,22%	86,78%
23	Fabricació d'altres productes minerals no metàl·lics	543	13	530	0,54%	2,39%	97,61%
41	Construcció d'immobles	1.925	190	1.735	1,93%	9,87%	90,13%
42	Construcció d'obres d'enginyeria civil	224	6	218	0,22%	2,68%	97,32%
43	Activitats especialitzades de la construcció	2.915	390	2.525	2,92%	13,38%	86,62%
68	Activitats immobiliàries	334	157	177	0,33%	47,01%	52,99%
71	Serveis tècnics d'arquitectura i enginyeria; assajos i anàlisis tècnics	336	74	262	0,34%	22,02%	77,98%
COMERÇ		13.782	3.382	10.400	13,79%	24,54%	75,46%
47	Comerç al detall, excepte el comerç de vehicles de motor i motocicletes	9.665	2.141	7.524	9,67%	22,15%	77,85%
46	Comerç a l'engròs i intermediaris del comerç, excepte vehicles de motor i motocicletes	4.117	1.241	2.876	4,12%	30,14%	69,86%
HOSTALERIA I TURISME		19.734	2.609	17.125	19,74%	13,22%	86,78%
55	Serveis d'allotjament	4.272	399	3.873	4,27%	9,34%	90,66%
56	Serveis de menjar i begudes	14.978	2.143	12.835	14,98%	14,31%	85,69%

4-CONTRACTES PER OCUPACIONS I ACTIVITAT ECONÒMICA. ANY 2015

4.2 CONTRACTES PER TIPUS I SUBGRUPS SECTORIALS D'ACTIVITAT ECONÒMICA

Agrupacions/subgrups sectorials		Total	Indefinits	Temporals	% sobre total	% Indefinits	% Temporals
79	Activitats de les agències de viatges, operadors turístics i altres serveis de reserves i activitats que s'hi relacionen	484	67	417	0,48%	13,84%	86,16%
LOGÍSTICA		3.442	356	3.086	3,44%	10,34%	89,66%
49	Transport terrestre; transport per canonades	1.404	199	1.205	1,40%	14,17%	85,83%
50	Transport marítim i per vies de navegació interiors	43	6	37	0,04%	13,95%	86,05%
51	Transport aeri	1	0	1	0,00%	0,00%	100,00%
52	Emmagatzematge i activitats afins al transport	1.994	151	1.843	1,99%	7,57%	92,43%
TIC		434	212	222	0,43%	48,85%	51,15%
26	Fabricació de productes informàtics, electrònics i òptics	41	14	27	0,04%	34,15%	65,85%
61	Telecomunicacions	55	44	11	0,06%	80,00%	20,00%
62	Serveis de tecnologies de la informació	261	126	135	0,26%	48,28%	51,72%
95	Reparació d'ordinadors, d'efectes personals i efectes domèstics	77	28	49	0,08%	36,36%	63,64%
SERVEIS FINANCERS		957	63	894	0,96%	6,58%	93,42%
64	Mediació financera, excepte assegurances i fons de pensions	284	11	273	0,28%	3,87%	96,13%
65	Assegurances, reassegurances i fons de pensions, excepte la Seguretat Social obligatòria	601	11	590	0,60%	1,83%	98,17%
66	Activitats auxiliars de la mediació financera i d'assegurances	72	41	31	0,07%	56,94%	43,06%
SERVEIS A LES EMPRESES		6.407	888	5.519	6,41%	13,86%	86,14%
53	Activitats postals i de correus	77	19	58	0,08%	24,68%	75,32%
69	Activitats jurídiques i de comptabilitat	305	128	177	0,31%	41,97%	58,03%
70	Activitats de les seus centrals; activitats de consultoria de gestió empresarial	194	67	127	0,19%	34,54%	65,46%
74	Altres activitats professionals, científiques i tècniques	361	147	214	0,36%	40,72%	59,28%
77	Activitats de lloguer	333	78	255	0,33%	23,42%	76,58%
78	Activitats relacionades amb l'ocupació	1.562	11	1.551	1,56%	0,70%	99,30%
80	Activitats de seguretat i investigació	267	23	244	0,27%	8,61%	91,39%
81	Serveis a edificis i activitats de jardineria	2.051	271	1.780	2,05%	13,21%	86,79%
82	Activitats administratives d'oficina i altres activitats auxiliars a les empreses	1.257	144	1.113	1,26%	11,46%	88,54%
ADMINISTRACIÓ PÚBLICA		1.884	38	1.846	1,88%	2,02%	97,98%
84	Administració pública, Defensa i Seguretat Social obligatòria	1.882	38	1.844	1,88%	2,02%	97,98%
99	Organismes extraterritorials	2	0	2	0,00%	0,00%	100,00%
EDUCACIÓ RECERCA		4.441	457	3.984	4,44%	10,29%	89,71%
72	Recerca i desenvolupament	154	20	134	0,15%	12,99%	87,01%
85	Educació	4.287	437	3.850	4,29%	10,19%	89,81%
SALUT		7.523	344	7.179	7,53%	4,57%	95,43%
75	Activitats veterinàries	94	32	62	0,09%	34,04%	65,96%
86	Activitats sanitàries	7.429	312	7.117	7,43%	4,20%	95,80%
SERVEIS SOCIALS		6.767	1.243	5.524	6,77%	18,37%	81,63%
87	Activitats de serveis socials amb allotjament	3.892	366	3.526	3,89%	9,40%	90,60%
88	Activitats de serveis socials sense allotjament	1.135	76	1.059	1,14%	6,70%	93,30%
97	Activitats de les llars que donen ocupació a personal domèstic	1.740	801	939	1,74%	46,03%	53,97%
EDICIÓ, CULTURA I LLEURE		9.359	1.065	8.294	9,36%	11,38%	88,62%
18	Arts gràfiques i reproducció de suports enregistrats	255	55	200	0,26%	21,57%	78,43%
58	Edició	53	29	24	0,05%	54,72%	45,28%
59	Activitats de cinematografia, de vídeo i de programes de televisió; activitats d'enregistrament de so i edició musical	190	11	179	0,19%	5,79%	94,21%
60	Activitats d'emissió i programació de ràdio i televisió	7	0	7	0,01%	0,00%	100,00%
63	Serveis d'informació	308	11	297	0,31%	3,57%	96,43%
73	Publicitat i estudis de mercat	387	86	301	0,39%	22,22%	77,78%
90	Activitats de creació, artístiques i d'espectacles	1.386	41	1.345	1,39%	2,96%	97,04%
91	Activitats de biblioteques, arxius, museus i altres activitats culturals	45	23	22	0,05%	51,11%	48,89%
92	Activitats relacionades amb els jocs d'atzar i les apostes	69	29	40	0,07%	42,03%	57,97%
93	Activitats esportives, recreatives i d'entreteniment	3.469	331	3.138	3,47%	9,54%	90,46%
94	Activitats associatives	937	94	843	0,94%	10,03%	89,97%
96	Altres activitats de serveis personals	2.253	355	1.898	2,25%	15,76%	84,24%
TOTAL		99.965	13.921	86.044	100,00%	13,93%	86,07%

Font: Observatorio de las ocupaciones-SPEE. Elaboració de l'Observatori de Desenvolupament Local del Maresme

4-CONTRACTES PER OCUPACIONS I SUBGRUP SECTORIAL. ANY 2015

4.3.1 CONTRACTES PER OCUPACIONS PRIMÀRIES A L'AGROINDÚSTRIA

Ocupacions primàries (4 dígits)	Agroindústria	Indefinits %	Temporals %
9512 - Peons agrícoles d'hortes, hivernacles, planters i jardins	1.000	7,2%	92,8%
9511 - Peons agrícoles (excepte d'hortes, hivernacles, planters i jardins)	228	5,7%	94,3%
6120 - Treballadors qualificats en hortes, hivernacles, planters i jardins	180	2,8%	97,2%
9530 - Peons agropecuaris	173	17,3%	82,7%
9700 - Peons de les indústries manufactureres	169	17,8%	82,2%
7701 - Matadors i treballadors de les indústries càrnies	148	10,1%	89,9%
5220 - Venedors de botigues i magatzems	136	28,7%	71,3%
7703 - Forners, pastissers i confiters	102	65,7%	34,3%
6422 - Pescadors fluvials i de litoral	51	72,5%	27,5%
3139 - Tècnics en control de processos ncaa	50	0,0%	100,0%
4309 - Altres empleats administratius sense tasques d'atenció al públic ncaa	49	18,4%	81,6%
8412 - Conductors assalariats d'automòbils, taxis i furgonetes	38	42,1%	57,9%
8160 - Operadors de màquines d'elaborar productes alimentaris, begudes i tabac	34	29,4%	70,6%
9811 - Peons del transport de mercaderies i descarregadors	31	25,8%	74,2%
8432 - Conductors assalariats de camions	30	26,7%	73,3%
4500 - Empleats administratius amb tasques d'atenció al públic ncaa	24	41,7%	58,3%
9320 - Preparadors de menjar ràpid	23	13,0%	87,0%
8321 - Operadors de maquinària agrícola mòbil	19	21,1%	78,9%
9543 - Peons forestals i de la caça	18	16,7%	83,3%
3510 - Agents i representants comercials	17	76,5%	23,5%
9210 - Personal de neteja d'oficines, hotels i altres establiments similars	16	37,5%	62,5%
4121 - Empleats de control de subministrament i inventari	13	7,7%	92,3%
9310 - Ajudants de cuina	12	16,7%	83,3%
5492 - Promotors de venda	11	9,1%	90,9%
6410 - Treballadors qualificats en activitats forestals i del medi natural	11	9,1%	90,9%
9229 - Altre tipus de personal de neteja ncaa	11	9,1%	90,9%
7709 - Degustadors i classificadors d'aliments i begudes	10	30,0%	70,0%
7704 - Treballadors del tractament de la llet i l'elaboració de productes lactis, inclosos els gelats	8	87,5%	12,5%
5499 - Altres venedors ncaa	8	100,0%	0,0%
3613 - Assistents de direcció i administratius	7	57,1%	42,9%
5110 - Cuiners assalariats	7	42,9%	57,1%
6110 - Treballadors qualificats en activitats agrícoles (excepte hortes, hivernacles, planters i jardins)	6	33,3%	66,7%
7707 - Treballadors de l'elaboració del vi	6	16,7%	83,3%
6423 - Pescadors d'altura	6	66,7%	33,3%
8331 - Operadors de maquinària de moviments de terres i equips similars	6	0,0%	100,0%
5500 - Caixers i taquillers (excepte de banca)	5	20,0%	80,0%
9410 - Venedors de carrer	5	0,0%	100,0%
5120 - Cambrers assalariats	5	20,0%	80,0%
1221 - Directors comercials i de vendes	4	75,0%	25,0%
9520 - Peons ramaders	4	75,0%	25,0%
9442 - Classificadors de residus, operaris d'ecoparc i recollidors de ferralla	4	0,0%	100,0%
3127 - Tècnics i analistes de laboratori en química industrial	4	50,0%	50,0%
3160 - Tècnics de control de qualitat de les ciències físiques, químiques i de les enginyeries	4	75,0%	25,0%
5412 - Venedors de parades de mercat i mercats ocasionals	4	0,0%	100,0%
7899 - Oficials, operaris i artesans d'altres oficis ncaa	3	66,7%	33,3%
7295 - Personal de neteja de façanes d'edificis i xemeneies	3	33,3%	66,7%
9602 - Peons de la construcció d'edificis	3	66,7%	33,3%
3129 - Tècnics en ciències físiques, químiques, mediambientals i en enginyeries ncaa	3	33,3%	66,7%
7510 - Electricistes de la construcció i similars	3	0,0%	100,0%
3203 - Supervisors d'indústries alimentàries i del tabac	3	100,0%	0,0%
8131 - Operadors de plantes industrials químiques	3	0,0%	100,0%
4122 - Empleats d'oficina de serveis de suport a la producció	3	33,3%	66,7%
6300 - Treballadors qualificats en activitats agropecuàries mixtes	3	33,3%	66,7%
6421 - Treballadors qualificats en aqüicultura	3	0,0%	100,0%
7403 - Mecànics i ajustadors de maquinària agrícola i industrial	3	33,3%	66,7%
8193 - Operadors de màquines d'emalatge, embotellament i etiquetatge	2	0,0%	100,0%
2424 - Enginyers tècnics agrícoles	2	50,0%	50,0%
8411 - Conductors propietaris d'automòbils, taxis i furgonetes	2	0,0%	100,0%
4412 - Recepcionistes (excepte d'hotels)	2	50,0%	50,0%
9820 - Reposadors	2	0,0%	100,0%
3142 - Tècnics agropecuaris	2	100,0%	0,0%
8333 - Operadors de carretons elevadors	2	0,0%	100,0%
3151 - Caps i oficials de màquines	2	0,0%	100,0%
9432 - Mossos d'equipatge i similars	2	0,0%	100,0%
7521 - Mecànics i reparadors d'equips elèctrics	2	100,0%	0,0%
2153 - Dietistes i nutricionistes	2	50,0%	50,0%
3611 - Supervisors de secretaria	2	0,0%	100,0%
7702 - Treballadors de les indústries del peix	2	50,0%	50,0%
9490 - Altres ocupacions elementals	1	100,0%	0,0%



Ocupacions primàries (4 dígits)	Agroindústria	Indefinits %	Temporals %
9431 - Ordenances	1	0,0%	100,0%
2611 - Especialistes en comptabilitat	1	100,0%	0,0%
2421 - Biòlegs, botànics, zoòlegs i similars	1	100,0%	0,0%
9433 - Repartidors, persones dels encàrrecs i missatgers, a peu	1	100,0%	0,0%
4113 - Empleats d'oficina de serveis estadístics, financers i bancaris	1	100,0%	0,0%
2431 - Enginyers industrials i de producció	1	100,0%	0,0%
4445 - Cobradors de factures, deutes i empleats similars	1	100,0%	0,0%
9420 - Repartidors de publicitat, enllustradors i altres treballadors d'oficis de carrer	1	0,0%	100,0%
3629 - Altres professionals de suport de l'Administració pública per a tasques d'inspecció i control i similars	1	0,0%	100,0%
9541 - Peons de la pesca	1	0,0%	100,0%
3733 - Tècnics en galeries d'art, museus i biblioteques	1	0,0%	100,0%
2422 - Enginyers agrònoms	1	100,0%	0,0%
1222 - Directors de publicitat i relacions públiques	1	0,0%	100,0%
3143 - Tècnics forestals i del medi natural	1	0,0%	100,0%
8322 - Operadors de maquinària forestal mòbil	1	0,0%	100,0%
9601 - Peons d'obres públiques	1	0,0%	100,0%
5210 - Encarregats de secció de botigues i magatzems	1	0,0%	100,0%
1219 - Directors de polítiques i planificació i d'altres departaments administratius ncaa	1	100,0%	0,0%
6209 - Treballadors qualificats en activitats ramaderes ncaa	1	0,0%	100,0%
7706 - Treballadors de l'elaboració de begudes alcohòliques (excepte el vi)	1	100,0%	0,0%
9542 - Peons de l'aqüicultura	1	0,0%	100,0%
2413 - Químics	1	100,0%	0,0%
2312 - Tècnics educadors d'educació especial	1	0,0%	100,0%
5998 - Altres treballadors dels serveis de protecció i seguretat ncaa	1	0,0%	100,0%
5611 - Auxiliars d'infermeria hospitalària	1	0,0%	100,0%

Font: Observatorio de las ocupaciones-SPEE. Elaboració de l'Observatori de Desenvolupament Local del Maresme

4-CONTRACTES PER OCUPACIONS I SUBGRUP SECTORIAL. ANY 2015

4.3.2 CONTRACTES PER OCUPACIONS PRIMÀRIES A LES EXTRACTIVES

Ocupacions primàries (4 dígits)	Extractives	Indefinits %	Temporals %
9603 - Peons de la mineria, pedreres i altres indústries extractives	3	0,0%	100,0%
9602 - Peons de la construcció d'edificis	3	33,3%	66,7%
5942 - Auxiliars de vigilant de seguretat i similars no habilitats per a portar armes	2	0,0%	100,0%
7899 - Oficials, operaris i artesans d'altres oficis ncaa	1	0,0%	100,0%
3510 - Agents i representants comercials	1	100,0%	0,0%
9441 - Recollidors de residus urbans	1	0,0%	100,0%
4500 - Empleats administratius amb tasques d'atenció al públic ncaa	1	100,0%	0,0%

Font: Observatorio de las ocupaciones-SPEE. Elaboració de l'Observatori de Desenvolupament Local del Maresme



4-CONTRACTES PER OCUPACIONS I SUBGRUP SECTORIAL. ANY 2015

4.3.3 CONTRACTES PER OCUPACIONS PRIMÀRIES AL TÈXTEL-CONFECCIÓ

Ocupacions primàries (4 dígits)	Tèxtil- Confecció	Indefinits %	Temporals %
8153 - Operadors de màquines de cosir i brodar	510	20,6%	79,4%
7834 - Cosidors a mà, brodadors i similars	436	44,5%	55,5%
9700 - Peons de les indústries manufactureres	345	29,3%	70,7%
8154 - Operadors de màquines de blanquejar, tenyir, estampar i acabar tèxtils	217	20,3%	79,7%
7899 - Oficials, operaris i artesans d'altres oficis ncaa	125	40,8%	59,2%
7323 - Ajustadors i operadors de màquines eina	105	1,0%	99,0%
8159 - Operadors de màquines de fabricar productes tèxtils ncaa	104	35,6%	64,4%
2482 - Dissenyadors de productes i peces de vestir	86	37,2%	62,8%
8152 - Operadors de telers i altres màquines de teixir	83	41,0%	59,0%
7832 - Patronistes per a productes tèxtils i de pell	81	34,6%	65,4%
8151 - Operadors de màquines de preparar fibres, filar i debanar	78	11,5%	88,5%
9811 - Peons del transport de mercaderies i descarregadors	72	23,6%	76,4%
4309 - Altres empleats administratius sense tasques d'atenció al públic ncaa	67	37,3%	62,7%
4500 - Empleats administratius amb tasques d'atenció al públic ncaa	63	50,8%	49,2%
7618 - Artesans del tèxtil, cuir i materials similars, preparadors de fibra i teixidors amb telers artesans o de teixits de punt i similars	55	41,8%	58,2%
7833 - Talladors de teixits, cuir, pell i altres materials	52	26,9%	73,1%
9490 - Altres ocupacions elementals	43	32,6%	67,4%
5220 - Venedors de botigues i magatzems	34	8,8%	91,2%
8411 - Conductors propietaris d'automòbils, taxis i furgonetes	26	0,0%	100,0%
3510 - Agents i representants comercials	25	68,0%	32,0%
3151 - Caps i oficials de màquines	23	30,4%	69,6%
3209 - Supervisors d'altres indústries manufactureres	23	60,9%	39,1%
3129 - Tècnics en ciències físiques, químiques, mediambientals i en enginyeries ncaa	19	26,3%	73,7%
2484 - Dissenyadors gràfics i multimèdia	17	29,4%	70,6%
4122 - Empleats d'oficina de serveis de suport a la producció	12	50,0%	50,0%
8412 - Conductors assalariats d'automòbils, taxis i furgonetes	12	41,7%	58,3%
3831 - Tècnics de l'enregistrament audiovisual	12	0,0%	100,0%
4301 - Introdctors de dades	11	0,0%	100,0%
9210 - Personal de neteja d'oficines, hotels i altres establiments similars	10	40,0%	60,0%
5492 - Promotors de venda	10	50,0%	50,0%
7622 - Treballadors de processos d'impressió	9	33,3%	66,7%
1221 - Directors comercials i de vendes	9	55,6%	44,4%
7831 - Sastres, modistes, pelleters i barreters	9	22,2%	77,8%
3613 - Assistents de direcció i administratius	9	66,7%	33,3%
3739 - Altres tècnics i professionals de suport d'activitats culturals i artístiques	9	0,0%	100,0%
7893 - Classificadors i provadors de productes (excepte aliments, begudes i tabac)	8	37,5%	62,5%
3139 - Tècnics en control de processos ncaa	8	87,5%	12,5%
4111 - Empleats de comptabilitat	8	62,5%	37,5%
7291 - Muntadors de cobertes	7	0,0%	100,0%
9229 - Altre tipus de personal de neteja ncaa	7	28,6%	71,4%
3160 - Tècnics de control de qualitat de les ciències físiques, químiques i de les enginyeries	6	0,0%	100,0%
1313 - Directors d'indústries manufactureres	5	60,0%	40,0%
7837 - Sabaters i similars	5	40,0%	60,0%
4121 - Empleats de control de subministrament i inventari	5	20,0%	80,0%
3811 - Tècnics en operacions de sistemes informàtics	4	50,0%	50,0%
8209 - Muntadors i engalzadors ncaa	4	25,0%	75,0%
3127 - Tècnics i analistes de laboratori en química industrial	4	50,0%	50,0%
9432 - Mossos d'equipatge i similars	4	25,0%	75,0%
3522 - Agents de compres	4	50,0%	50,0%
3110 - Delineants i dibuixants tècnics	4	25,0%	75,0%
5499 - Altres venedors ncaa	4	50,0%	50,0%
3314 - Tècnics en laboratori de diagnosi clínica	3	33,3%	66,7%
8432 - Conductors assalariats de camions	3	0,0%	100,0%
2431 - Enginyers industrials i de producció	3	66,7%	33,3%
4423 - Telefonistes	3	0,0%	100,0%
2651 - Professionals de la publicitat i la comercialització	3	66,7%	33,3%
7312 - Soldadors i oxtalladors	3	33,3%	66,7%
5831 - Supervisors de manteniment i neteja d'oficines, hotels i altres establiments	3	100,0%	0,0%
7322 - Treballadors de la fabricació d'eines, mecànics ajustadors, modelistes, matricers i similars	3	0,0%	100,0%
5210 - Encarregats de secció de botigues i magatzems	3	33,3%	66,7%
1219 - Directors de polítiques i planificació i d'altres departaments administratius ncaa	2	100,0%	0,0%
8201 - Engalzadors de maquinària mecànica	2	0,0%	100,0%
2721 - Dissenyadors i administradors de bases de dades	2	50,0%	50,0%
4412 - Recepcionistes (excepte d'hotels)	2	0,0%	100,0%
9310 - Ajudants de cuina	2	50,0%	50,0%
2652 - Professionals de les relacions públiques	2	50,0%	50,0%
3732 - Dissenyadors i interioristes	2	50,0%	50,0%
2640 - Professionals de les vendes tècniques i mèdiques (excepte TIC)	2	100,0%	0,0%



Ocupacions primàries (4 dígits)	Tèxtil- Confecció	Indefinit %	Temporals %
8199 - Altres operadors d'instal·lacions i maquinària fixa ncaa	2	0,0%	100,0%
2622 - Especialistes en administració de política d'empreses	2	100,0%	0,0%
2611 - Especialistes en comptabilitat	2	100,0%	0,0%
9221 - Netejadors en sec i a mà i similars	2	0,0%	100,0%
7521 - Mecànics i reparadors d'equips elèctrics	2	50,0%	50,0%
2322 - Professors d'ensenyament no reglat d'idiomes	1	100,0%	0,0%
8332 - Operadors de grues, muntacàrregues i maquinària similar de moviment de materials	1	0,0%	100,0%
1321 - Directors de serveis de tecnologies de la informació i la comunicació (TIC)	1	100,0%	0,0%
2461 - Enginyers tècnics industrials i de producció	1	100,0%	0,0%
7835 - Tapissers, matalassers i similars	1	0,0%	100,0%
3123 - Tècnics en electricitat	1	100,0%	0,0%
3820 - Programadors informàtics	1	0,0%	100,0%
7314 - Muntadors d'estructures metàl·liques	1	0,0%	100,0%
5811 - Perruquers	1	100,0%	0,0%
3124 - Tècnics en electrònica (excepte en electromedicina)	1	0,0%	100,0%
3326 - Tècnics en prevenció de riscos laborals i salut ambiental	1	100,0%	0,0%
9820 - Reposadors	1	0,0%	100,0%
3121 - Tècnics en ciències físiques i químiques	1	100,0%	0,0%
2722 - Administradors de sistemes i xarxes informàtiques	1	100,0%	0,0%
1223 - Directors de recerca i desenvolupament	1	0,0%	100,0%
4424 - Teleoperadors	1	100,0%	0,0%
8155 - Operadors de màquines de tractar la pell i el cuir	1	0,0%	100,0%
9530 - Peons agropecuaris	1	100,0%	0,0%
5611 - Auxiliars d'infermeria hospitalària	1	0,0%	100,0%
9433 - Repartidors, persones dels encàrrecs i missatgers, a peu	1	0,0%	100,0%
1120 - Directors generals i presidents executius	1	100,0%	0,0%
3713 - Professionals de suport al treball i a l'educació social	1	100,0%	0,0%
5812 - Especialistes en tractaments d'estètica, benestar i similars	1	0,0%	100,0%
1431 - Directors i gerents d'empreses de comerç a l'engròs	1	100,0%	0,0%
2435 - Enginyers químics	1	100,0%	0,0%
2810 - Economistes	1	100,0%	0,0%
7533 - Instal·ladors i mantenidors reparadors en tecnologies de la informació i la comunicació (TIC)	1	0,0%	100,0%
1509 - Directors i gerents d'empreses de gestió de residus i altres empreses de serveis ncaa	1	100,0%	0,0%
7619 - Artesans ncaa	1	0,0%	100,0%
4123 - Empleats de logística i transport de passatgers i mercaderies	1	100,0%	0,0%
3621 - Professionals de suport de l'Administració pública de tributs	1	0,0%	100,0%
4223 - Empleats de serveis de personal	1	0,0%	100,0%
7820 - Ebenistes i treballadors similars	1	100,0%	0,0%
1211 - Directors financers	1	100,0%	0,0%
4444 - Empleats de cases d'empenyorament i de préstecs	1	100,0%	0,0%

Font: Observatori de las ocupaciones-SPEE. Elaboració de l'Observatori de Desenvolupament Local del Maresme

4-CONTRACTES PER OCUPACIONS I SUBGRUP SECTORIAL. ANY 2015

4.3.4 CONTRACTES PER OCUPACIONS PRIMÀRIES A LA QUÍMICA

Ocupacions primàries (4 dígits)	Química	Indefinits %	Temporals %
9700 - Peons de les indústries manufactureres	6.388	0,3%	99,7%
3151 - Caps i oficials de màquines	349	0,0%	100,0%
8132 - Operadors de màquines de fabricar productes farmacèutics, cosmètics i similars	232	7,3%	92,7%
8131 - Operadors de plantes industrials químiques	104	16,3%	83,7%
8333 - Operadors de carretons elevadors	102	0,0%	100,0%
8121 - Operadors d'instal·lacions d'obtenció i transformació de metalls	63	0,0%	100,0%
4301 - Introductors de dades	61	0,0%	100,0%
7899 - Oficials, operaris i artesans d'altres oficis ncaa	49	0,0%	100,0%
8143 - Operadors de màquines de fabricar productes de paper i cartó	41	0,0%	100,0%
3127 - Tècnics i analistes de laboratori en química industrial	39	30,8%	69,2%
4309 - Altres empleats administratius sense tasques d'atenció al públic ncaa	36	16,7%	83,3%
2439 - Enginyers ncaa	24	33,3%	66,7%
9811 - Peons del transport de mercaderies i descarregadors	22	13,6%	86,4%
8142 - Operadors de màquines de fabricar productes de matèries plàstiques	20	45,0%	55,0%
3613 - Assistents de direcció i administratius	12	41,7%	58,3%
3510 - Agents i representants comercials	12	75,0%	25,0%
9442 - Classificadors de residus, operaris d'ecoparc i recollidors de ferralla	12	0,0%	100,0%
3160 - Tècnics de control de qualitat de les ciències físiques, químiques i de les enginyeries	12	50,0%	50,0%
4121 - Empleats de control de subministrament i inventari	12	0,0%	100,0%
8209 - Muntadors i engalzadors ncaa	11	9,1%	90,9%
2112 - Altres metges especialistes	10	20,0%	80,0%
4500 - Empleats administratius amb tasques d'atenció al públic ncaa	10	30,0%	70,0%
7323 - Ajustadors i operadors de màquines eina	9	0,0%	100,0%
2711 - Analistes de sistemes	9	100,0%	0,0%
2431 - Enginyers industrials i de producció	9	77,8%	22,2%
9820 - Reposadors	9	22,2%	77,8%
2413 - Químics	6	33,3%	66,7%
3204 - Supervisors d'indústries química i farmacèutica	6	50,0%	50,0%
4122 - Empleats d'oficina de serveis de suport a la producció	6	16,7%	83,3%
4412 - Recepcionistes (excepte d'hotels)	6	33,3%	66,7%
9210 - Personal de neteja d'oficines, hotels i altres establiments similars	5	40,0%	60,0%
8193 - Operadors de màquines d'emalatge, embotellament i etiquetatge	5	0,0%	100,0%
8199 - Altres operadors d'instal·lacions i maquinària fixa ncaa	4	25,0%	75,0%
3404 - Professionals de suport de serveis estadístics, matemàtics i similars	4	25,0%	75,0%
7403 - Mecànics i ajustadors de maquinària agrícola i industrial	3	66,7%	33,3%
3133 - Tècnics en control d'instal·lacions de processament de productes químics	3	33,3%	66,7%
9490 - Altres ocupacions elementals	3	33,3%	66,7%
2651 - Professionals de la publicitat i la comercialització	3	33,3%	66,7%
2122 - Infermers especialitzats (excepte infermers obstetricoginecològics)	3	66,7%	33,3%
2652 - Professionals de les relacions públiques	3	66,7%	33,3%
8432 - Conductors assalariats de camions	3	33,3%	66,7%
3110 - Delineants i dibuixants tècnics	3	0,0%	100,0%
3126 - Tècnics en mecànica	3	100,0%	0,0%
4123 - Empleats de logística i transport de passatgers i mercaderies	3	33,3%	66,7%
5220 - Venedors de botigues i magatzems	2	0,0%	100,0%
9441 - Recollidors de residus urbans	2	0,0%	100,0%
8141 - Operadors de màquines de fabricar productes de cautxú i derivats de resines naturals	2	100,0%	0,0%
2613 - Analistes financers	2	100,0%	0,0%
4112 - Empleats de control de personal i nòmines	2	50,0%	50,0%
3129 - Tècnics en ciències físiques, químiques, mediambientals i en enginyeries ncaa	2	0,0%	100,0%
7705 - Treballadors de la conservació de fruites i hortalisses i de l'elaboració de begudes no alcohòliques	2	0,0%	100,0%
3522 - Agents de compres	2	100,0%	0,0%
2461 - Enginyers tècnics industrials i de producció	2	100,0%	0,0%
3811 - Tècnics en operacions de sistemes informàtics	2	0,0%	100,0%
2121 - Infermers no especialitzats	2	0,0%	100,0%
5499 - Altres venedors ncaa	2	100,0%	0,0%
1329 - Directors d'altres empreses de serveis professionals ncaa	1	100,0%	0,0%
9432 - Mossos d'equipatge i similars	1	0,0%	100,0%
8412 - Conductors assalariats d'automòbils, taxis i furgonetes	1	100,0%	0,0%
9602 - Peons de la construcció d'edificis	1	0,0%	100,0%
1321 - Directors de serveis de tecnologies de la informació i la comunicació (TIC)	1	100,0%	0,0%
2511 - Advocats	1	100,0%	0,0%
2621 - Analistes de gestió i organització	1	100,0%	0,0%
2433 - Enginyers mecànics	1	0,0%	100,0%
2624 - Especialistes en polítiques i serveis de personal i similars	1	100,0%	0,0%
2159 - Altres professionals de la salut ncaa	1	0,0%	100,0%
3121 - Tècnics en ciències físiques i químiques	1	100,0%	0,0%
5492 - Promotors de venda	1	100,0%	0,0%
4111 - Empleats de comptabilitat	1	100,0%	0,0%



Ocupacions primàries (4 dígit)	Química	Indefinits %	Temporals %
3123 - Tècnics en electricitat	1	0,0%	100,0%
1211 - Directors financers	1	100,0%	0,0%
5831 - Supervisors de manteniment i neteja d'oficines, hotels i altres establiments	1	0,0%	100,0%
8321 - Operadors de maquinària agrícola mòbil	1	0,0%	100,0%
5942 - Auxiliars de vigilant de seguretat i similars no habilitats per a portar armes	1	100,0%	0,0%
8431 - Conductors propietaris de camions	1	0,0%	100,0%
2435 - Enginyers químics	1	0,0%	100,0%
2472 - Enginyers tècnics en electrònica	1	0,0%	100,0%
2722 - Administradors de sistemes i xarxes informàtiques	1	0,0%	100,0%
1313 - Directors d'indústries manufactureres	1	100,0%	0,0%
3205 - Supervisors d'indústries de transformació de plàstics, cautxú i resines naturals	1	0,0%	100,0%
2140 - Farmacèutics	1	100,0%	0,0%
7832 - Patronistes per a productes tèxtils i de pell	1	100,0%	0,0%
4411 - Empleats d'informació a l'usuari	1	100,0%	0,0%
3812 - Tècnics en assistència a l'usuari de tecnologies de la informació	1	0,0%	100,0%
2416 - Estadístics	1	0,0%	100,0%

Font: Observatorio de las ocupaciones-SPEE. Elaboració de l'Observatori de Desenvolupament Local del Maresme

4-CONTRACTES PER OCUPACIONS I SUBGRUP SECTORIAL. ANY 2015

4.3.5 CONTRACTES PER OCUPACIONS PRIMÀRIES AL METALL

Ocupacions primàries (4 dígits)	Metall	Indefinits %	Temporals %
9700 - Peons de les indústries manufactureres	590	12,2%	87,8%
7323 - Ajustadors i operadors de màquines eina	85	31,8%	68,2%
7322 - Treballadors de la fabricació d'eines, mecànics ajustadors, modelistes, matricers i similars	76	38,2%	61,8%
7314 - Muntadors d'estructures metàl·liques	75	13,3%	86,7%
7132 - Instal·ladors i muntadors de tancaments metàl·lics (excepte muntadors d'estructures metàl·liques)	62	19,4%	80,6%
7403 - Mecànics i ajustadors de maquinària agrícola i industrial	61	24,6%	75,4%
4309 - Altres empleats administratius sense tasques d'atenció al públic ncaa	58	51,7%	48,3%
4500 - Empleats administratius amb tasques d'atenció al públic ncaa	55	50,9%	49,1%
7899 - Oficials, operaris i artesans d'altres oficis ncaa	52	28,8%	71,2%
3126 - Tècnics en mecànica	43	79,1%	20,9%
7312 - Soldadors i oxitalladors	42	23,8%	76,2%
8209 - Muntadors i engalzadors ncaa	40	17,5%	82,5%
7321 - Ferrers i forjadors	38	7,9%	92,1%
3110 - Delineants i dibuixants tècnics	34	26,5%	73,5%
8199 - Altres operadors d'instal·lacions i maquinària fixa ncaa	27	25,9%	74,1%
8122 - Operadors de màquines polidores, galvanitzadores i recobridores de metalls	27	37,0%	63,0%
8202 - Engalzadors d'equips elèctrics i electrònics	26	7,7%	92,3%
8121 - Operadors d'instal·lacions d'obtenció i transformació de metalls	24	29,2%	70,8%
9811 - Peons del transport de mercaderies i descarregadors	23	4,3%	95,7%
3124 - Tècnics en electrònica (excepte en electromedicina)	21	0,0%	100,0%
3151 - Caps i oficials de màquines	17	11,8%	88,2%
3510 - Agents i representants comercials	17	70,6%	29,4%
8201 - Engalzadors de maquinària mecànica	17	47,1%	52,9%
7131 - Fusters (excepte ebenistes)	17	29,4%	70,6%
9490 - Altres ocupacions elementals	16	31,3%	68,8%
3128 - Tècnics en metal·lúrgia i mines	16	18,8%	81,3%
7531 - Mecànics i mantenidors reparadors d'equips electrònics	14	28,6%	71,4%
9442 - Classificadors de residus, operaris d'ecoparc i recollidors de ferralla	14	28,6%	71,4%
7315 - Muntadors d'estructures cablejades i empalmadors de cables	13	0,0%	100,0%
4111 - Empleats de comptabilitat	12	83,3%	16,7%
7313 - Planxistes i calderers	12	33,3%	66,7%
7812 - Ajustadors i operadors de màquines de treballar la fusta	10	0,0%	100,0%
7510 - Electricistes de la construcció i similars	10	10,0%	90,0%
7401 - Mecànics i ajustadors de vehicles de motor	10	50,0%	50,0%
7324 - Polidors de metalls i esmolets d'eines	10	20,0%	80,0%
7616 - Retolistes, gravadors de vidre i pintors decoratius d'articles diversos	9	0,0%	100,0%
0011 - Oficials de les forces armades	9	0,0%	100,0%
2431 - Enginyers industrials i de producció	9	66,7%	33,3%
3160 - Tècnics de control de qualitat de les ciències físiques, químiques i de les enginyeries	9	55,6%	44,4%
3613 - Assistents de direcció i administratius	8	62,5%	37,5%
3209 - Supervisors d'altres indústries manufactureres	7	28,6%	71,4%
7221 - Lampistes	7	0,0%	100,0%
9602 - Peons de la construcció d'edificis	7	14,3%	85,7%
3135 - Tècnics en control de processos de producció de metalls	7	14,3%	85,7%
9229 - Altre tipus de personal de neteja ncaa	6	33,3%	66,7%
4122 - Empleats d'oficina de serveis de suport a la producció	6	33,3%	66,7%
7250 - Mecànics instal·ladors de refrigeració i climatització	6	16,7%	83,3%
3202 - Supervisors de la construcció	6	33,3%	66,7%
7404 - Mecànics i ajustadors de maquinària naval i ferroviària	6	16,7%	83,3%
2461 - Enginyers tècnics industrials i de producció	5	60,0%	40,0%
4121 - Empleats de control de subministrament i inventari	5	40,0%	60,0%
9432 - Mossos d'equipatge i similars	5	0,0%	100,0%
8160 - Operadors de màquines d'elaborar productes alimentaris, begudes i tabac	5	100,0%	0,0%
7521 - Mecànics i reparadors d'equips elèctrics	5	40,0%	60,0%
8193 - Operadors de màquines d'emalatge, embotellament i etiquetatge	5	80,0%	20,0%
8192 - Operadors de calderes i màquines de vapor	5	20,0%	80,0%
4301 - Introductors de dades	4	0,0%	100,0%
8432 - Conductors assalariats de camions	4	25,0%	75,0%
2433 - Enginyers mecànics	4	50,0%	50,0%
5499 - Altres venedors ncaa	4	75,0%	25,0%
3127 - Tècnics i analistes de laboratori en química industrial	4	50,0%	50,0%
7232 - Pintors en les indústries manufactureres	4	0,0%	100,0%
3522 - Agents de compres	4	50,0%	50,0%
2640 - Professionals de les vendes tècniques i mèdiques (excepte TIC)	4	50,0%	50,0%
1221 - Directors comercials i de vendes	3	100,0%	0,0%
3820 - Programadors informàtics	3	66,7%	33,3%
7121 - Paletes	3	0,0%	100,0%
3129 - Tècnics en ciències físiques, químiques, mediambientals i en enginyeries ncaa	3	33,3%	66,7%
8332 - Operadors de grues, muntacàrregues i maquinària similar de moviment de materials	3	0,0%	100,0%



Ocupacions primàries (4 dígit)	Metall	Indefinits %	Temporals %
7612 - Lutiers i similars; afinadors d'instruments musicals	3	0,0%	100,0%
9210 - Personal de neteja d'oficines, hotels i altres establiments similars	3	33,3%	66,7%
3139 - Tècnics en control de processos ncaa	3	66,7%	33,3%
3123 - Tècnics en electricitat	3	0,0%	100,0%
7522 - Instal·ladors i mantenidors reparadors de línies elèctriques	3	0,0%	100,0%
2622 - Especialistes en administració de política d'empreses	3	33,3%	66,7%
2651 - Professionals de la publicitat i la comercialització	3	33,3%	66,7%
8144 - Operadors de serradores, de màquines de fabricar taulers i d'instal·lacions similars de tractament de la fusta i el suro	3	66,7%	33,3%
7291 - Muntadors de cobertes	3	0,0%	100,0%
2439 - Enginyers ncaa	3	0,0%	100,0%
2713 - Analistes, programadors i dissenyadors de webs i de multimèdia	2	0,0%	100,0%
7292 - Instal·ladors de material aïllant tèrmic i d'insonorització	2	100,0%	0,0%
2469 - Enginyers tècnics ncaa	2	100,0%	0,0%
3125 - Tècnics en electrònica, especialitat en electromedicina	2	0,0%	100,0%
7311 - Emmotlladors i matricers	2	0,0%	100,0%
7622 - Treballadors de processos d'impressió	2	0,0%	100,0%
5220 - Venedors de botigues i magatzems	2	50,0%	50,0%
4113 - Empleats d'oficina de serveis estadístics, financers i bancaris	2	50,0%	50,0%
3404 - Professionals de suport de serveis estadístics, matemàtics i similars	2	0,0%	100,0%
2611 - Especialistes en comptabilitat	2	50,0%	50,0%
1509 - Directors i gerents d'empreses de gestió de residus i altres empreses de serveis ncaa	2	100,0%	0,0%
7611 - Relotgers i mecànics d'instruments de precisió	1	100,0%	0,0%
1313 - Directors d'indústries manufactureres	1	0,0%	100,0%
1219 - Directors de polítiques i planificació i d'altres departaments administratius ncaa	1	100,0%	0,0%
8114 - Operadors de màquines de fabricar productes derivats de minerals no metàl·lics	1	100,0%	0,0%
2729 - Especialistes en bases de dades i xarxes informàtiques ncaa	1	100,0%	0,0%
1315 - Directors d'empreses d'abastament, transport, distribució i similars	1	100,0%	0,0%
8412 - Conductors assalariats d'automòbils, taxis i furgonetes	1	0,0%	100,0%
3316 - Tècnics en pròtesis dentals	1	0,0%	100,0%
3152 - Capitans i oficials de pont	1	0,0%	100,0%
8131 - Operadors de plantes industrials químiques	1	100,0%	0,0%
7811 - Treballadors del tractament de la fusta	1	100,0%	0,0%
8142 - Operadors de màquines de fabricar productes de matèries plàstiques	1	0,0%	100,0%
2432 - Enginyers en construcció i obra civil	1	100,0%	0,0%
7615 - Bufadors, modeladors, laminadors, talladors i polidors de vidre	1	0,0%	100,0%
8333 - Operadors de carretons elevadors	1	100,0%	0,0%
3206 - Supervisors d'indústries de la fusta i de la pasta de paper	1	0,0%	100,0%
4423 - Telefonistes	1	0,0%	100,0%
8191 - Operadors de forns i instal·lacions de vidrieria i ceràmica	1	0,0%	100,0%
2451 - Arquitectes (excepte arquitectes paisatgistes i urbanistes)	1	100,0%	0,0%
7613 - Joiers, orfèvres i argenters	1	0,0%	100,0%
9433 - Repartidors, persones dels encàrrecs i missatgers, a peu	1	100,0%	0,0%
3811 - Tècnics en operacions de sistemes informàtics	1	0,0%	100,0%
3833 - Tècnics en enginyeria de les telecomunicacions	1	100,0%	0,0%
2652 - Professionals de les relacions públiques	1	100,0%	0,0%
2719 - Analistes i dissenyadors de programari i multimèdia ncaa	1	0,0%	100,0%
2711 - Analistes de sistemes	1	100,0%	0,0%
5492 - Promotors de venda	1	0,0%	100,0%
7619 - Artesans ncaa	1	0,0%	100,0%
2464 - Enginyers tècnics aeronàutics	1	0,0%	100,0%
8331 - Operadors de maquinària de moviments de terres i equips similars	1	100,0%	0,0%
2437 - Enginyers ambientals	1	100,0%	0,0%
2413 - Químics	1	100,0%	0,0%
5120 - Cambrers assalariats	1	0,0%	100,0%

Font: Observatorio de las ocupaciones-SPEE. Elaboració de l'Observatori de Desenvolupament Local del Maresme

4-CONTRACTES PER OCUPACIONS I SUBGRUP SECTORIAL. ANY 2015

4.3.6 CONTRACTES PER OCUPACIONS PRIMÀRIES A L'AUTOMOCIÓ

Ocupacions primàries (4 dígits)	Automoció	Indefinites %	Temporals %
7401 - Mecànics i ajustadors de vehicles de motor	169	31,4%	68,6%
9700 - Peons de les indústries manufactureres	65	20,0%	80,0%
4500 - Empleats administratius amb tasques d'atenció al públic ncaa	42	54,8%	45,2%
5220 - Venedors de botigues i magatzems	31	45,2%	54,8%
9222 - Netejadors de vehicles	27	25,9%	74,1%
2640 - Professionals de les vendes tècniques i mèdiques (excepte TIC)	25	52,0%	48,0%
4309 - Altres empleats administratius sense tasques d'atenció al públic ncaa	21	33,3%	66,7%
7313 - Planxistes i calderers	21	52,4%	47,6%
9811 - Peons del transport de mercaderies i descarregadors	19	36,8%	63,2%
3510 - Agents i representants comercials	18	61,1%	38,9%
8412 - Conductors assalariats d'automòbils, taxis i furgonetes	16	25,0%	75,0%
7232 - Pintors en les indústries manufactureres	16	37,5%	62,5%
9490 - Altres ocupacions elementals	14	42,9%	57,1%
3126 - Tècnics en mecànica	8	25,0%	75,0%
3123 - Tècnics en electricitat	8	12,5%	87,5%
7510 - Electricistes de la construcció i similars	7	0,0%	100,0%
5499 - Altres venedors ncaa	7	28,6%	71,4%
7293 - Vidriers	6	0,0%	100,0%
7323 - Ajustadors i operadors de màquines eina	5	0,0%	100,0%
8432 - Conductors assalariats de camions	5	40,0%	60,0%
3613 - Assistents de direcció i administratius	5	0,0%	100,0%
7404 - Mecànics i ajustadors de maquinària naval i ferroviària	5	0,0%	100,0%
7521 - Mecànics i reparadors d'equips elèctrics	5	60,0%	40,0%
4111 - Empleats de comptabilitat	4	50,0%	50,0%
4412 - Recepcionistes (excepte d'hotels)	4	25,0%	75,0%
9210 - Personal de neteja d'oficines, hotels i altres establiments similars	4	75,0%	25,0%
7231 - Pintors i empaperadors	4	0,0%	100,0%
9820 - Reposadors	3	0,0%	100,0%
8199 - Altres operadors d'instal·lacions i maquinària fixa ncaa	3	0,0%	100,0%
4122 - Empleats d'oficina de serveis de suport a la producció	3	66,7%	33,3%
7899 - Oficials, operaris i artesans d'altres oficis ncaa	3	0,0%	100,0%
2630 - Tècnics d'empreses i activitats turístiques	3	0,0%	100,0%
8209 - Muntadors i engalzadors ncaa	2	0,0%	100,0%
3209 - Supervisors d'altres indústries manufactureres	2	50,0%	50,0%
1221 - Directors comercials i de vendes	2	50,0%	50,0%
2484 - Dissenyadors gràfics i multimèdia	2	100,0%	0,0%
8201 - Engalzadors de maquinària mecànica	2	0,0%	100,0%
7291 - Muntadors de cobertes	2	0,0%	100,0%
4121 - Empleats de control de subministrament i inventari	2	0,0%	100,0%
2431 - Enginyers industrials i de producció	2	50,0%	50,0%
9229 - Altre tipus de personal de neteja ncaa	2	0,0%	100,0%
9433 - Repartidors, persones dels encàrrecs i missatgers, a peu	2	0,0%	100,0%
7322 - Treballadors de la fabricació d'eines, mecànics ajustadors, modelistes, matricers i similars	1	100,0%	0,0%
7403 - Mecànics i ajustadors de maquinària agrícola i industrial	1	100,0%	0,0%
3110 - Delineants i dibuixants tècnics	1	0,0%	100,0%
7312 - Soldadors i oxitalladors	1	0,0%	100,0%
1219 - Directors de polítiques i planificació i d'altres departaments administratius ncaa	1	0,0%	100,0%
1223 - Directors de recerca i desenvolupament	1	0,0%	100,0%
4301 - Introdctors de dades	1	100,0%	0,0%
3160 - Tècnics de control de qualitat de les ciències físiques, químiques i de les enginyeries	1	100,0%	0,0%
2463 - Enginyers tècnics mecànics	1	0,0%	100,0%
8142 - Operadors de màquines de fabricar productes de matèries plàstiques	1	0,0%	100,0%
4123 - Empleats de logística i transport de passatgers i mercaderies	1	100,0%	0,0%
8154 - Operadors de màquines de blanquejar, tenyir, estampar i acabar tèxtils	1	100,0%	0,0%
2461 - Enginyers tècnics industrials i de producció	1	0,0%	100,0%
1313 - Directors d'indústries manufactureres	1	100,0%	0,0%
9602 - Peons de la construcció d'edificis	1	0,0%	100,0%
7611 - Rel·lotgers i mecànics d'instruments de precisió	1	0,0%	100,0%
5210 - Encarregats de secció de botigues i magatzems	1	100,0%	0,0%
5833 - Conserges d'edificis	1	100,0%	0,0%
8312 - Agents de maniobres ferroviàries	1	0,0%	100,0%

Font: Observatorio de las ocupaciones-SPEE. Elaboració de l'Observatori de Desenvolupament Local del Maresme



4-CONTRACTES PER OCUPACIONS I SUBGRUP SECTORIAL. ANY 2015

4.3.7 CONTRACTES PER OCUPACIONS PRIMÀRIES EN LA FUSTA I MOBLES

Ocupacions primàries (4 dígits)	Fusta-Mobles	Indefinits %	Temporals %
9700 - Peons de les indústries manufactureres	54	9,3%	90,7%
7131 - Fusters (excepte ebenistes)	47	25,5%	74,5%
7820 - Ebenistes i treballadors similars	37	8,1%	91,9%
7835 - Tapissers, matalassers i similars	13	0,0%	100,0%
7811 - Treballadors del tractament de la fusta	6	16,7%	83,3%
8153 - Operadors de màquines de cosir i brodar	5	0,0%	100,0%
2484 - Dissenyadors gràfics i multimèdia	4	50,0%	50,0%
8209 - Muntadors i engalzadors ncaa	4	0,0%	100,0%
7834 - Cosidors a mà, brodadors i similars	4	0,0%	100,0%
4309 - Altres empleats administratius sense tasques d'atenció al públic ncaa	4	25,0%	75,0%
4500 - Empleats administratius amb tasques d'atenció al públic ncaa	4	50,0%	50,0%
8412 - Conductors assalariats d'automòbils, taxis i furgonetes	3	0,0%	100,0%
8144 - Operadors de serradores, de màquines de fabricar taulers i d'instal·lacions similars de tractament de la fusta i el suro	3	0,0%	100,0%
7191 - Treballadors de manteniment d'edificis	3	0,0%	100,0%
5220 - Venedors de botigues i magatzems	3	33,3%	66,7%
7199 - Altres treballadors d'obres estructurals de la construcció ncaa	2	50,0%	50,0%
7899 - Oficials, operaris i artesans d'altres oficis ncaa	2	0,0%	100,0%
7314 - Muntadors d'estructures metàl·liques	2	50,0%	50,0%
3613 - Assistents de direcció i administratius	2	0,0%	100,0%
9210 - Personal de neteja d'oficines, hotels i altres establiments similars	2	50,0%	50,0%
5499 - Altres venedors ncaa	2	0,0%	100,0%
6120 - Treballadors qualificats en hortes, hivernacles, planters i jardins	2	0,0%	100,0%
2482 - Dissenyadors de productes i peces de vestir	1	0,0%	100,0%
4122 - Empleats d'oficina de serveis de suport a la producció	1	0,0%	100,0%
7812 - Ajustadors i operadors de màquines de treballar la fusta	1	100,0%	0,0%
1509 - Directors i gerents d'empreses de gestió de residus i altres empreses de serveis ncaa	1	100,0%	0,0%
8159 - Operadors de màquines de fabricar productes tèxtils ncaa	1	100,0%	0,0%
7231 - Pintors i empaperadors	1	0,0%	100,0%
9490 - Altres ocupacions elementals	1	0,0%	100,0%
4111 - Empleats de comptabilitat	1	100,0%	0,0%
9811 - Peons del transport de mercaderies i descarregadors	1	0,0%	100,0%

Font: Observatorio de las ocupaciones-SPEE. Elaboració de l'Observatori de Desenvolupament Local del Maresme



4-CONTRACTES PER OCUPACIONS I SUBGRUP SECTORIAL. ANY 2015

4.3.8 CONTRACTES PER OCUPACIONS PRIMÀRIES A ALTRES MANUFACTURES

Ocupacions primàries (4 dígits)	Altres manufactures	Indefinits %	Temporals %
9700 - Peons de les indústries manufactureres	1.900	0,2%	99,8%
5220 - Venedors de botigues i magatzems	17	29,4%	70,6%
8209 - Muntadors i engalzadors ncaa	7	28,6%	71,4%
7899 - Oficials, operaris i artesans d'altres oficis ncaa	7	14,3%	85,7%
3316 - Tècnics en pròtesis dentals	6	50,0%	50,0%
4500 - Empleats administratius amb tasques d'atenció al públic ncaa	5	40,0%	60,0%
8143 - Operadors de màquines de fabricar productes de paper i cartó	4	25,0%	75,0%
9811 - Peons del transport de mercaderies i descarregadors	3	33,3%	66,7%
9210 - Personal de neteja d'oficines, hotels i altres establiments similars	3	66,7%	33,3%
3126 - Tècnics en mecànica	3	0,0%	100,0%
8202 - Engalzadors d'equips elèctrics i electrònics	2	0,0%	100,0%
2640 - Professionals de les vendes tècniques i mèdiques (excepte TIC)	2	100,0%	0,0%
2931 - Artistes d'arts plàstiques i visuals	2	0,0%	100,0%
7121 - Paletes	2	0,0%	100,0%
4309 - Altres empleats administratius sense tasques d'atenció al públic ncaa	2	50,0%	50,0%
7613 - Joiers, orfèvres i argenters	2	0,0%	100,0%
8153 - Operadors de màquines de cosir i brodar	1	0,0%	100,0%
7621 - Treballadors de processos de preimpresió	1	0,0%	100,0%
7403 - Mecànics i ajustadors de maquinària agrícola i industrial	1	0,0%	100,0%
2482 - Dissenyadors de productes i peces de vestir	1	0,0%	100,0%
7834 - Cosidors a mà, brodadors i similars	1	0,0%	100,0%
1313 - Directors d'indústries manufactureres	1	100,0%	0,0%
9229 - Altre tipus de personal de neteja ncaa	1	0,0%	100,0%
3129 - Tècnics en ciències físiques, químiques, mediambientals i en enginyeries ncaa	1	0,0%	100,0%
7611 - Relotgers i mecànics d'instruments de precisió	1	100,0%	0,0%
3139 - Tècnics en control de processos ncaa	1	0,0%	100,0%
7622 - Treballadors de processos d'impresió	1	100,0%	0,0%
3321 - Tècnics superiors en higiene bucodental	1	100,0%	0,0%
8145 - Operadors d'instal·lacions de preparació de pasta de paper i de fabricació de paper	1	0,0%	100,0%
3510 - Agents i representants comercials	1	0,0%	100,0%
8432 - Conductors assalariats de camions	1	0,0%	100,0%
3522 - Agents de compres	1	100,0%	0,0%
7323 - Ajustadors i operadors de màquines eina	1	100,0%	0,0%
4111 - Empleats de comptabilitat	1	100,0%	0,0%

Font: Observatorio de las ocupaciones-SPEE. Elaboració de l'Observatori de Desenvolupament Local del Maresme




4-CONTRACTES PER OCUPACIONS I SUBGRUP SECTORIAL. ANY 2015

4.3.9 CONTRACTES PER OCUPACIONS PRIMÀRIES A L'ENERGIA, AIGUA I RESIDUS

Ocupacions primàries (4 dígits)	Energia, aigua i residus	Indefinits %	Temporals %
9443 - Escombradors i similars	255	5,1%	94,9%
9441 - Recollidors de residus urbans	104	13,5%	86,5%
8432 - Conductors assalariats de camions	92	9,8%	90,2%
9442 - Classificadors de residus, operaris d'ecoparc i recollidors de ferralla	57	15,8%	84,2%
3132 - Tècnics en instal·lacions de tractament de residus, d'aigües i altres operadors de plantes similars	47	27,7%	72,3%
9700 - Peons de les indústries manufactureres	13	7,7%	92,3%
4309 - Altres empleats administratius sense tasques d'atenció al públic ncaa	11	27,3%	72,7%
3127 - Tècnics i analistes de laboratori en química industrial	8	12,5%	87,5%
8412 - Conductors assalariats d'automòbils, taxis i furgonetes	8	50,0%	50,0%
9210 - Personal de neteja d'oficines, hotels i altres establiments similars	8	12,5%	87,5%
4411 - Empleats d'informació a l'usuari	7	0,0%	100,0%
2130 - Veterinaris	5	0,0%	100,0%
3129 - Tècnics en ciències físiques, químiques, mediambientals i en enginyeries ncaa	4	25,0%	75,0%
4500 - Empleats administratius amb tasques d'atenció al públic ncaa	4	25,0%	75,0%
3326 - Tècnics en prevenció de riscos laborals i salut ambiental	3	0,0%	100,0%
3613 - Assistents de direcció i administratius	3	0,0%	100,0%
9229 - Altre tipus de personal de neteja ncaa	2	0,0%	100,0%
7403 - Mecànics i ajustadors de maquinària agrícola i industrial	2	50,0%	50,0%
2439 - Enginyers ncaa	2	50,0%	50,0%
2431 - Enginyers industrials i de producció	2	50,0%	50,0%
8333 - Operadors de carretons elevadors	2	0,0%	100,0%
3522 - Agents de compres	2	0,0%	100,0%
9811 - Peons del transport de mercaderies i descarregadors	2	0,0%	100,0%
2326 - Professionals de l'educació ambiental	2	0,0%	100,0%
4301 - Introdctors de dades	2	0,0%	100,0%
5220 - Venedors de botigues i magatzems	2	100,0%	0,0%
3123 - Tècnics en electricitat	1	100,0%	0,0%
3160 - Tècnics de control de qualitat de les ciències físiques, químiques i de les enginyeries	1	100,0%	0,0%
1212 - Directors de recursos humans	1	100,0%	0,0%
2329 - Altres professors i professionals de l'ensenyament ncaa	1	0,0%	100,0%
9490 - Altres ocupacions elementals	1	0,0%	100,0%
2437 - Enginyers ambientals	1	100,0%	0,0%
3327 - Ajudants de veterinària	1	100,0%	0,0%

Font: Observatorio de las ocupaciones-SPEE. Elaboració de l'Observatori de Desenvolupament Local del Maresme



4-CONTRACTES PER OCUPACIONS I SUBGRUP SECTORIAL. ANY 2015

4.3.10 CONTRACTES PER OCUPACIONS PRIMÀRIES A LA CONSTRUCCIÓ I IMMOBILIÀRIES

Ocupacions primàries (4 dígits)	Construcció i immobiliàries	Indefinits %	Temporals %
9602 - Peons de la construcció d'edificis	1.385	6,4%	93,6%
7121 - Paletes	957	6,2%	93,8%
9700 - Peons de les indústries manufactureres	729	2,2%	97,8%
7510 - Electricistes de la construcció i similars	327	10,7%	89,3%
7899 - Oficials, operaris i artesans d'altres oficis ncaa	240	8,3%	91,7%
4500 - Empleats administratius amb tasques d'atenció al públic ncaa	240	35,0%	65,0%
7199 - Altres treballadors d'obres estructurals de la construcció ncaa	204	8,8%	91,2%
9601 - Peons d'obres públiques	186	5,9%	94,1%
4309 - Altres empleats administratius sense tasques d'atenció al públic ncaa	158	38,0%	62,0%
7522 - Instal·ladors i mantenidors reparadors de línies elèctriques	100	17,0%	83,0%
3123 - Tècnics en electricitat	93	12,9%	87,1%
3510 - Agents i representants comercials	77	57,1%	42,9%
7111 - Encofraders i operaris de la posada en obra del formigó	75	5,3%	94,7%
7314 - Muntadors d'estructures metàl·liques	74	13,5%	86,5%
7231 - Pintors i empaperadors	69	5,8%	94,2%
7250 - Mecànics instal·ladors de refrigeració i climatització	64	15,6%	84,4%
9210 - Personal de neteja d'oficines, hotels i altres establiments similars	59	15,3%	84,7%
7221 - Lampistes	47	27,7%	72,3%
7521 - Mecànics i reparadors d'equips elèctrics	47	6,4%	93,6%
7131 - Fusters (excepte ebenistes)	46	15,2%	84,8%
7312 - Soldadors i oxitalladors	40	0,0%	100,0%
3202 - Supervisors de la construcció	40	42,5%	57,5%
7212 - Aplicadors de revestiments de pasta i morter	38	0,0%	100,0%
7811 - Treballadors del tractament de la fusta	35	2,9%	97,1%
3124 - Tècnics en electrònica (excepte en electromedicina)	35	48,6%	51,4%
7533 - Instal·ladors i mantenidors reparadors en tecnologies de la informació i la comunicació (TIC)	34	35,3%	64,7%
8209 - Muntadors i engalzadors ncaa	32	21,9%	78,1%
7132 - Instal·ladors i muntadors de tancaments metàl·lics (excepte muntadors d'estructures metàl·liques)	30	6,7%	93,3%
3534 - Agents i administradors de la propietat immobiliària	30	60,0%	40,0%
3126 - Tècnics en mecànica	30	6,7%	93,3%
3613 - Assistents de direcció i administratius	29	55,2%	44,8%
7321 - Ferrers i forjadors	25	24,0%	76,0%
3122 - Tècnics en construcció	23	8,7%	91,3%
8432 - Conductors assalariats de camions	22	27,3%	72,7%
9490 - Altres ocupacions elementals	22	22,7%	77,3%
3110 - Delineants i dibuixants tècnics	20	30,0%	70,0%
5942 - Auxiliars de vigilant de seguretat i similars no habilitats per a portar armes	20	20,0%	80,0%
8331 - Operadors de maquinària de moviments de terres i equips similars	19	21,1%	78,9%
9820 - Reposadors	17	0,0%	100,0%
4122 - Empleats d'oficina de serveis de suport a la producció	17	11,8%	88,2%
5220 - Venedors de botigues i magatzems	17	35,3%	64,7%
7291 - Muntadors de cobertes	16	18,8%	81,3%
2431 - Enginyers industrials i de producció	15	66,7%	33,3%
3151 - Caps i oficials de màquines	15	13,3%	86,7%
7292 - Instal·ladors de material aïllant tèrmic i d'insonorització	15	6,7%	93,3%
4111 - Empleats de comptabilitat	14	64,3%	35,7%
7191 - Treballadors de manteniment d'edificis	14	14,3%	85,7%
2481 - Arquitectes tècnics i tècnics urbanistes	14	28,6%	71,4%
8199 - Altres operadors d'instal·lacions i maquinària fixa ncaa	14	21,4%	78,6%
8332 - Operadors de grues, muntacàrregues i maquinària similar de moviment de materials	14	14,3%	85,7%
5499 - Altres venedors ncaa	13	69,2%	30,8%
3811 - Tècnics en operacions de sistemes informàtics	12	16,7%	83,3%
2451 - Arquitectes (excepte arquitectes paisatgistes i urbanistes)	11	18,2%	81,8%
8412 - Conductors assalariats d'automòbils, taxis i furgonetes	11	27,3%	72,7%
9229 - Altre tipus de personal de neteja ncaa	11	27,3%	72,7%
9811 - Peons del transport de mercaderies i descarregadors	10	20,0%	80,0%
5833 - Conserges d'edificis	9	33,3%	66,7%
7211 - Guixaires	9	0,0%	100,0%
7323 - Ajustadors i operadors de màquines eina	8	12,5%	87,5%
5998 - Altres treballadors dels serveis de protecció i seguretat ncaa	8	50,0%	50,0%
7531 - Mecànics i mantenidors reparadors d'equips electrònics	7	28,6%	71,4%
7820 - Ebenistes i treballadors similars	7	42,9%	57,1%
9511 - Peons agrícoles (excepte d'hortes, hivernacles, planters i jardins)	6	16,7%	83,3%
4412 - Recepcionistes (excepte d'hotels)	6	16,7%	83,3%
2482 - Dissenyadors de productes i peces de vestir	6	50,0%	50,0%
7322 - Treballadors de la fabricació d'eines, mecànics ajustadors, modelistes, matricers i similars	6	0,0%	100,0%
7232 - Pintors en les indústries manufactureres	6	16,7%	83,3%



Ocupacions primàries (4 dígit)	Construcció i immobiliàries	Indefinits %	Temporals %
3812 - Tècnics en assistència a l'usuari de tecnologies de la informació	6	50,0%	50,0%
3131 - Tècnics en instal·lacions de producció d'energia	6	0,0%	100,0%
4121 - Empleats de control de subministrament i inventari	6	0,0%	100,0%
8191 - Operadors de forns i instal·lacions de vidrieria i ceràmica	6	66,7%	33,3%
3314 - Tècnics en laboratori de diagnosi clínica	5	20,0%	80,0%
7112 - Muntadors de prefabricats estructurals (només de formigó)	5	0,0%	100,0%
3139 - Tècnics en control de processos ncaa	5	20,0%	80,0%
5831 - Supervisors de manteniment i neteja d'oficines, hotels i altres establiments	5	20,0%	80,0%
7616 - Retolistes, gravadors de vidre i pintors decoratius d'articles diversos	5	100,0%	0,0%
7293 - Vidriers	5	20,0%	80,0%
8121 - Operadors d'instal·lacions d'obtenció i transformació de metalls	5	20,0%	80,0%
2511 - Advocats	4	50,0%	50,0%
2439 - Enginyers ncaa	4	50,0%	50,0%
1316 - Directors d'empreses de construcció	4	50,0%	50,0%
3133 - Tècnics en control d'instal·lacions de processament de productes químics	4	0,0%	100,0%
8202 - Engaladors d'equips elèctrics i electrònics	4	25,0%	75,0%
4423 - Telefonistes	4	0,0%	100,0%
3127 - Tècnics i analistes de laboratori en química industrial	4	50,0%	50,0%
3833 - Tècnics en enginyeria de les telecomunicacions	4	50,0%	50,0%
7240 - Enrajoladors, parqueters i similars	4	0,0%	100,0%
2432 - Enginyers en construcció i obra civil	4	75,0%	25,0%
9512 - Peons agrícoles d'hortes, hivernacles, planters i jardins	3	33,3%	66,7%
8192 - Operadors de calderes i màquines de vapor	3	0,0%	100,0%
7832 - Patronistes per a productes tèxtils i de pell	3	33,3%	66,7%
2640 - Professionals de les vendes tècniques i mèdiques (excepte TIC)	3	66,7%	33,3%
3739 - Altres tècnics i professionals de suport d'activitats culturals i artístiques	3	33,3%	66,7%
8122 - Operadors de màquines polidores, galvanitzadores i recobridores de metalls	3	0,0%	100,0%
2471 - Enginyers tècnics en electricitat	3	66,7%	33,3%
7315 - Muntadors d'estructures cablejades i empalmadors de cables	3	0,0%	100,0%
2323 - Professors d'ensenyament no reglat de música i dansa	3	0,0%	100,0%
3820 - Programadors informàtics	3	33,3%	66,7%
3723 - Instructors d'activitats esportives	3	0,0%	100,0%
3402 - Comercials de préstecs i crèdits	3	33,3%	66,7%
4422 - Recepcionistes d'hotels	3	66,7%	33,3%
1221 - Directors comercials i de vendes	3	66,7%	33,3%
2462 - Enginyers tècnics d'obres públiques	3	33,3%	66,7%
7403 - Mecànics i ajustadors de maquinària agrícola i industrial	3	33,3%	66,7%
2622 - Especialistes en administració de política d'empreses	3	33,3%	66,7%
2436 - Enginyers de mines, metal·lúrgics i similars	3	66,7%	33,3%
7833 - Talladors de teixits, cuir, pell i altres materials	3	33,3%	66,7%
1219 - Directors de polítiques i planificació i d'altres departaments administratius ncaa	3	100,0%	0,0%
3129 - Tècnics en ciències físiques, químiques, mediambientals i en enginyeries ncaa	3	33,3%	66,7%
5120 - Cambrers assalariats	3	0,0%	100,0%
2472 - Enginyers tècnics en electrònica	2	100,0%	0,0%
7295 - Personal de neteja de façanes d'edificis i xemeneies	2	50,0%	50,0%
2713 - Analistes, programadors i dissenyadors de webs i de multimèdia	2	100,0%	0,0%
1509 - Directors i gerents d'empreses de gestió de residus i altres empreses de serveis ncaa	2	100,0%	0,0%
7313 - Planxistes i calderers	2	0,0%	100,0%
3160 - Tècnics de control de qualitat de les ciències físiques, químiques i de les enginyeries	2	0,0%	100,0%
2598 - Altres professionals del dret ncaa	2	0,0%	100,0%
3209 - Supervisors d'altres indústries manufactureres	2	100,0%	0,0%
7294 - Muntadors instal·ladors de plaques d'energia solar	2	50,0%	50,0%
3611 - Supervisors de secretaria	2	100,0%	0,0%
2466 - Enginyers tècnics de mines, metal·lúrgics i similars	2	100,0%	0,0%
3832 - Tècnics de radiodifusió	2	0,0%	100,0%
2469 - Enginyers tècnics ncaa	2	0,0%	100,0%
4113 - Empleats d'oficina de serveis estadístics, financers i bancaris	2	50,0%	50,0%
2484 - Dissenyadors gràfics i multimèdia	2	50,0%	50,0%
5491 - Venedors a domicili	2	0,0%	100,0%
2611 - Especialistes en comptabilitat	2	50,0%	50,0%
6120 - Treballadors qualificats en hortes, hivernacles, planters i jardins	2	100,0%	0,0%
2441 - Enginyers elèctrics	2	0,0%	100,0%
7222 - Muntadors instal·ladors de gas en edificis	2	0,0%	100,0%
8201 - Engaladors de maquinària mecànica	1	100,0%	0,0%
2621 - Analistes de gestió i organització	1	100,0%	0,0%
2483 - Enginyers tècnics en topografia	1	0,0%	100,0%
2424 - Enginyers tècnics agrícoles	1	0,0%	100,0%
8144 - Operadors de serradores, de màquines de fabricar taulers i d'instal·lacions similars de tractament de la fusta i el suro	1	100,0%	0,0%
3732 - Dissenyadors i interioristes	1	0,0%	100,0%
2723 - Analistes de xarxes informàtiques	1	0,0%	100,0%
1211 - Directors financers	1	100,0%	0,0%

Ocupacions primàries (4 dígit)	Construcció i immobiliàries	Indefinits %	Temporals %
3629 - Altres professionals de suport de l'Administració pública per a tasques d'inspecció i control i similars	1	0,0%	100,0%
2433 - Enginyers mecànics	1	0,0%	100,0%
8114 - Operadors de màquines de fabricar productes derivats de minerals no metàl·lics	1	0,0%	100,0%
2434 - Enginyers aeronàutics	1	100,0%	0,0%
8152 - Operadors de telers i altres màquines de teixir	1	0,0%	100,0%
2435 - Enginyers químics	1	100,0%	0,0%
9100 - Empleats domèstics	1	100,0%	0,0%
3539 - Representants artístics i esportius i altres agents de serveis comercials ncaa	1	0,0%	100,0%
9603 - Peons de la mineria, pedreres i altres indústries extractives	1	0,0%	100,0%
9812 - Conductors de vehicles de tracció animal per al transport de persones i similars	1	100,0%	0,0%
5420 - Operadors de telemàrqueting	1	0,0%	100,0%
2452 - Arquitectes paisatgistes	1	0,0%	100,0%
2413 - Químics	1	100,0%	0,0%
7223 - Instal·ladors de canonades en obra pública	1	0,0%	100,0%
1329 - Directors d'altres empreses de serveis professionals ncaa	1	100,0%	0,0%
2463 - Enginyers tècnics mecànics	1	0,0%	100,0%
8131 - Operadors de plantes industrials químiques	1	100,0%	0,0%
3132 - Tècnics en instal·lacions de tractament de residus, d'aigües i altres operadors de plantes similars	1	0,0%	100,0%
8151 - Operadors de màquines de preparar fibres, filar i debanar	1	100,0%	0,0%
4223 - Empleats de serveis de personal	1	100,0%	0,0%
2651 - Professionals de la publicitat i la comercialització	1	100,0%	0,0%
7311 - Emmotlladors i matricers	1	0,0%	100,0%
5611 - Auxiliars d'infermeria hospitalària	1	0,0%	100,0%
4301 - Introductors de dades	1	100,0%	0,0%
9442 - Classificadors de residus, operaris d'ecoparc i recollidors de ferralla	1	100,0%	0,0%
4411 - Empleats d'informació a l'usuari	1	100,0%	0,0%
9530 - Peons agropecuaris	1	0,0%	100,0%
4421 - Empleats d'agències de viatges	1	0,0%	100,0%
5621 - Tècnics auxiliars de farmàcia	1	100,0%	0,0%
5210 - Encarregats de secció de botigues i magatzems	1	100,0%	0,0%
1432 - Directors i gerents d'empreses de comerç al detall	1	100,0%	0,0%
2442 - Enginyers electrònics	1	100,0%	0,0%
3405 - Taxadors	1	100,0%	0,0%
2931 - Artistes d'arts plàstiques i visuals	1	0,0%	100,0%
2443 - Enginyers de telecomunicacions	1	100,0%	0,0%

Font: Observatorio de las ocupaciones-SPEE. Elaboració de l'Observatori de Desenvolupament Local del Maresme

4-CONTRACTES PER OCUPACIONS I SUBGRUP SECTORIAL. ANY 2015

4.3.11 CONTRACTES PER OCUPACIONS PRIMÀRIES AL COMERÇ

Ocupacions primàries (4 dígits)	Comerç	Indefinitos %	Temporals %
5220 - Venedors de botigues i magatzems	5.494	22,0%	78,0%
9811 - Peons del transport de mercaderies i descarregadors	1.078	12,7%	87,3%
9700 - Peons de les indústries manufactureres	863	4,5%	95,5%
9820 - Reposadors	575	10,1%	89,9%
5500 - Caixers i taquillers (excepte de banca)	546	21,2%	78,8%
3510 - Agents i representants comercials	449	68,6%	31,4%
4309 - Altres empleats administratius sense tasques d'atenció al públic ncaa	314	46,5%	53,5%
4500 - Empleats administratius amb tasques d'atenció al públic ncaa	306	43,5%	56,5%
5412 - Venedors de parades de mercat i mercats ocasionals	242	5,4%	94,6%
3739 - Altres tècnics i professionals de suport d'activitats culturals i artístiques	173	0,0%	100,0%
5120 - Cambrers assalariats	161	6,8%	93,2%
8412 - Conductors assalariats d'automòbils, taxis i furgonetes	135	31,9%	68,1%
5430 - Expenedors de gasolina	135	14,1%	85,9%
5621 - Tècnics auxiliars de farmàcia	133	24,1%	75,9%
7702 - Treballadors de les indústries del peix	130	29,2%	70,8%
8432 - Conductors assalariats de camions	130	21,5%	78,5%
4423 - Telefonistes	124	75,8%	24,2%
3831 - Tècnics de l'enregistrament audiovisual	116	0,9%	99,1%
5499 - Altres venedors ncaa	110	44,5%	55,5%
9490 - Altres ocupacions elementals	105	16,2%	83,8%
9210 - Personal de neteja d'oficines, hotels i altres establiments similars	103	41,7%	58,3%
9432 - Mossos d'equipatge i similars	91	11,0%	89,0%
4121 - Empleats de control de subministrament i inventari	91	14,3%	85,7%
5491 - Venedors a domicili	84	96,4%	3,6%
7703 - Forners, pastissers i confiters	81	37,0%	63,0%
5492 - Promotors de venda	70	12,9%	87,1%
5210 - Encarregats de secció de botigues i magatzems	70	60,0%	40,0%
2140 - Farmacèutics	66	43,9%	56,1%
8209 - Muntadors i engalzadors ncaa	66	3,0%	97,0%
3613 - Assistents de direcció i administratius	64	39,1%	60,9%
2482 - Dissenyadors de productes i peces de vestir	61	55,7%	44,3%
3522 - Agents de compres	54	74,1%	25,9%
7899 - Oficials, operaris i artesans d'altres oficis ncaa	52	34,6%	65,4%
3132 - Tècnics en instal·lacions de tractament de residus, d'aigües i altres operadors de plantes similars	48	12,5%	87,5%
7701 - Matadors i treballadors de les indústries càrnies	43	37,2%	62,8%
4424 - Teleoperadors	39	25,6%	74,4%
9310 - Ajudants de cuina	38	31,6%	68,4%
9512 - Peons agrícoles d'hortes, hivernacles, planters i jardins	37	10,8%	89,2%
4111 - Empleats de comptabilitat	36	44,4%	55,6%
2640 - Professionals de les vendes tècniques i mèdiques (excepte TIC)	34	70,6%	29,4%
2484 - Dissenyadors gràfics i multimèdia	33	21,2%	78,8%
5110 - Cuiners assalariats	33	15,2%	84,8%
9530 - Peons agropecuaris	32	0,0%	100,0%
5411 - Venedors de quioscos	31	3,2%	96,8%
9602 - Peons de la construcció d'edificis	29	13,8%	86,2%
1221 - Directors comercials i de vendes	29	93,1%	6,9%
8199 - Altres operadors d'instal·lacions i maquinària fixa ncaa	28	10,7%	89,3%
2932 - Compositors, músics i cantants	28	0,0%	100,0%
9229 - Altre tipus de personal de neteja ncaa	26	34,6%	65,4%
4412 - Recepcionistes (excepte d'hotels)	25	32,0%	68,0%
2651 - Professionals de la publicitat i la comercialització	24	95,8%	4,2%
7323 - Ajustadors i operadors de màquines eina	23	0,0%	100,0%
9320 - Preparadors de menjar ràpid	23	39,1%	60,9%
7531 - Mecànics i mantenidors reparadors d'equips electrònics	21	9,5%	90,5%
4122 - Empleats d'oficina de serveis de suport a la producció	21	47,6%	52,4%
3723 - Instructors d'activitats esportives	19	36,8%	63,2%
4411 - Empleats d'informació a l'usuari	19	10,5%	89,5%
3732 - Dissenyadors i interioristes	16	68,8%	31,3%
9433 - Repartidors, persones dels encàrrecs i missatgers, a peu	16	18,8%	81,3%
3126 - Tècnics en mecànica	15	40,0%	60,0%
5942 - Auxiliars de vigilant de seguretat i similars no habilitats per a portar armes	15	6,7%	93,3%
9601 - Peons d'obres públiques	15	0,0%	100,0%
3724 - Monitors d'activitats recreatives i d'entreteniment	14	7,1%	92,9%
6120 - Treballadors qualificats en hortes, hivernacles, planters i jardins	14	35,7%	64,3%
8202 - Engalzadors d'equips elèctrics i electrònics	12	25,0%	75,0%
8153 - Operadors de màquines de cosir i brodar	12	33,3%	66,7%
4123 - Empleats de logística i transport de passatgers i mercaderies	12	75,0%	25,0%
3124 - Tècnics en electrònica (excepte en electromedicina)	12	41,7%	58,3%
5831 - Supervisors de manteniment i neteja d'oficines, hotels i altres establiments	12	41,7%	58,3%
5420 - Operadors de telemàrqueting	12	41,7%	58,3%



Ocupacions primàries (4 dígit)	Comerç	Indefinit %	Temporals %
5811 - Perruquers	12	41,7%	58,3%
7832 - Patronistes per a productes tèxtils i de pell	11	72,7%	27,3%
5493 - Models de moda, art i publicitat	11	18,2%	81,8%
9410 - Venedors de carrer	11	18,2%	81,8%
2511 - Advocats	11	72,7%	27,3%
3811 - Tècnics en operacions de sistemes informàtics	11	36,4%	63,6%
3139 - Tècnics en control de processos ncaa	10	60,0%	40,0%
2611 - Especialistes en comptabilitat	10	70,0%	30,0%
2653 - Professionals de les vendes de tecnologies de la informació i la comunicació (TIC)	9	77,8%	22,2%
7199 - Altres treballadors d'obres estructurals de la construcció ncaa	9	33,3%	66,7%
9511 - Peons agrícoles (excepte d'hortes, hivernacles, planters i jardins)	9	0,0%	100,0%
9420 - Repartidors de publicitat, enllustradors i altres treballadors d'oficis de carrer	9	11,1%	88,9%
5899 - Altres treballadors de serveis personals ncaa	9	11,1%	88,9%
3820 - Programadors informàtics	9	66,7%	33,3%
7191 - Treballadors de manteniment d'edificis	9	33,3%	66,7%
7834 - Cosidors a mà, brodadors i similars	8	50,0%	50,0%
3327 - Ajudants de veterinària	8	0,0%	100,0%
8411 - Conductors propietaris d'automòbils, taxis i furgonetes	8	25,0%	75,0%
3110 - Delineants i dibuixants tècnics	8	37,5%	62,5%
2155 - Òptics optometristes	8	75,0%	25,0%
4112 - Empleats de control de personal i nòmines	8	37,5%	62,5%
8193 - Operadors de màquines d'emalatge, embotellament i etiquetatge	8	50,0%	50,0%
9542 - Peons de l'aqüicultura	8	0,0%	100,0%
3151 - Caps i oficials de màquines	8	12,5%	87,5%
7314 - Muntadors d'estructures metàl·liques	8	0,0%	100,0%
4441 - Caixers de bancs i similars	8	0,0%	100,0%
7403 - Mecànics i ajustadors de maquinària agrícola i industrial	8	37,5%	62,5%
7618 - Artesans del tèxtil, cuir i materials similars, preparadors de fibra i teixidors amb telers artesans o de teixits de punt i similars	8	25,0%	75,0%
9442 - Classificadors de residus, operaris d'ecoparc i recollidors de ferralla	7	14,3%	85,7%
4422 - Recepcionistes d'hotels	7	71,4%	28,6%
2431 - Enginyers industrials i de producció	7	71,4%	28,6%
2461 - Enginyers tècnics industrials i de producció	7	14,3%	85,7%
1211 - Directors financers	6	83,3%	16,7%
5812 - Especialistes en tractaments d'estètica, benestar i similars	6	100,0%	0,0%
8133 - Operadors de laboratoris fotogràfics i similars	6	50,0%	50,0%
8201 - Engalzadors de maquinària mecànica	6	33,3%	66,7%
3127 - Tècnics i analistes de laboratori en química industrial	6	16,7%	83,3%
3209 - Supervisors d'altres indústries manufactureres	6	66,7%	33,3%
2439 - Enginyers ncaa	6	33,3%	66,7%
8160 - Operadors de màquines d'elaborar productes alimentaris, begudes i tabac	5	60,0%	40,0%
3812 - Tècnics en assistència a l'usuari de tecnologies de la informació	5	40,0%	60,0%
4301 - Introductors de dades	5	60,0%	40,0%
2713 - Analistes, programadors i dissenyadors de webs i de multimèdia	5	80,0%	20,0%
1432 - Directors i gerents d'empreses de comerç al detall	5	60,0%	40,0%
7831 - Sastres, modistes, pelleters i barreters	5	40,0%	60,0%
5893 - Cuidadors d'animals i ensinistradors	5	60,0%	40,0%
3142 - Tècnics agropecuaris	5	20,0%	80,0%
8333 - Operadors de carretons elevadors	5	0,0%	100,0%
5824 - Hostesses de terra	5	0,0%	100,0%
2652 - Professionals de les relacions públiques	5	60,0%	40,0%
7893 - Classificadors i provadors de productes (excepte aliments, begudes i tabac)	5	100,0%	0,0%
8154 - Operadors de màquines de blanquejar, tenyir, estampar i acabar tèxtils	5	40,0%	60,0%
8332 - Operadors de grues, muntacàrregues i maquinària similar de moviment de materials	5	40,0%	60,0%
7405 - Reparadors de bicicletes i similars	4	0,0%	100,0%
2122 - Infermers especialitzats (excepte infermers obstetricoginecològics)	4	25,0%	75,0%
8440 - Conductors de motocicletes i ciclomotors	4	100,0%	0,0%
8132 - Operadors de màquines de fabricar productes farmacèutics, cosmètics i similars	4	50,0%	50,0%
3122 - Tècnics en construcció	4	50,0%	50,0%
7250 - Mecànics instal·ladors de refrigeració i climatització	4	0,0%	100,0%
3329 - Altres tècnics sanitaris ncaa	4	0,0%	100,0%
7295 - Personal de neteja de façanes d'edificis i xemeneies	4	0,0%	100,0%
3731 - Fotògrafs	4	100,0%	0,0%
6110 - Treballadors qualificats en activitats agrícoles (excepte hortes, hivernacles, planters i jardins)	4	25,0%	75,0%
2451 - Arquitectes (excepte arquitectes paisatgistes i urbanistes)	3	100,0%	0,0%
2729 - Especialistes en bases de dades i xarxes informàtiques ncaa	3	66,7%	33,3%
4223 - Empleats de serveis de personal	3	33,3%	66,7%
4430 - Agents d'enquestes	3	0,0%	100,0%
2220 - Professors de formació professional (matèries específiques)	3	0,0%	100,0%
1219 - Directors de polítiques i planificació i d'altres departaments administratius ncaa	3	66,7%	33,3%
9441 - Recollidors de residus urbans	3	33,3%	66,7%
2433 - Enginyers mecànics	3	66,7%	33,3%
8331 - Operadors de maquinària de moviments de terres i equips similars	3	33,3%	66,7%

Ocupacions primàries (4 dígit)	Comerç	Indefinits %	Temporals %
1429 - Directors i gerents d'empreses de servei d'àpats i altres empreses de restauració	3	33,3%	66,7%
3814 - Tècnics en webs	3	33,3%	66,7%
7231 - Pintors i empaperadors	3	0,0%	100,0%
2810 - Economistes	3	100,0%	0,0%
2469 - Enginyers tècnics ncaa	3	100,0%	0,0%
2931 - Artistes d'arts plàstiques i visuals	3	33,3%	66,7%
2613 - Analistes financers	3	0,0%	100,0%
2424 - Enginyers tècnics agrícoles	3	0,0%	100,0%
8152 - Operadors de telers i altres màquines de teixir	3	0,0%	100,0%
8159 - Operadors de màquines de fabricar productes tèxtils ncaa	3	66,7%	33,3%
7706 - Treballadors de l'elaboració de begudes alcohòliques (excepte el vi)	3	0,0%	100,0%
7533 - Instal·ladors i mantenidors reparadors en tecnologies de la informació i la comunicació (TIC)	2	100,0%	0,0%
9222 - Netejadors de vehicles	2	50,0%	50,0%
3160 - Tècnics de control de qualitat de les ciències físiques, químiques i de les enginyeries	2	50,0%	50,0%
7615 - Bufadors, modeladors, laminadors, talladors i polidors de vidre	2	0,0%	100,0%
4113 - Empleats d'oficina de serveis estadístics, financers i bancaris	2	0,0%	100,0%
7619 - Artesans ncaa	2	0,0%	100,0%
2112 - Altres metges especialistes	2	100,0%	0,0%
7621 - Treballadors de processos de preimpresió	2	50,0%	50,0%
2481 - Arquitectes tècnics i tècnics urbanistes	2	50,0%	50,0%
2130 - Veterinaris	2	50,0%	50,0%
1509 - Directors i gerents d'empreses de gestió de residus i altres empreses de serveis ncaa	2	100,0%	0,0%
6300 - Treballadors qualificats en activitats agropecuàries mixtes	2	0,0%	100,0%
7510 - Electricistes de la construcció i similars	2	50,0%	50,0%
7833 - Talladors de teixits, cuir, pell i altres materials	2	0,0%	100,0%
2159 - Altres professionals de la salut ncaa	2	100,0%	0,0%
7835 - Tapissers, matalassers i similars	2	0,0%	100,0%
7131 - Fusters (excepte ebenistes)	2	0,0%	100,0%
1431 - Directors i gerents d'empreses de comerç a l'engròs	2	50,0%	50,0%
2621 - Analistes de gestió i organització	2	100,0%	0,0%
8121 - Operadors d'instal·lacions d'obtenció i transformació de metalls	2	50,0%	50,0%
9221 - Netejadors en sec i a mà i similars	2	0,0%	100,0%
3713 - Professionals de suport al treball i a l'educació social	2	100,0%	0,0%
7313 - Planxistes i calderers	2	50,0%	50,0%
8143 - Operadors de màquines de fabricar productes de paper i cartó	2	50,0%	50,0%
7401 - Mecànics i ajustadors de vehicles de motor	2	100,0%	0,0%
2153 - Dietistes i nutricionistes	2	0,0%	100,0%
2329 - Altres professors i professionals de l'ensenyament ncaa	2	100,0%	0,0%
1329 - Directors d'altres empreses de serveis professionals ncaa	2	100,0%	0,0%
7521 - Mecànics i reparadors d'equips elèctrics	2	0,0%	100,0%
8170 - Operadors de màquines de bugaderia i tintoreria	2	0,0%	100,0%
2442 - Enginyers electrònics	2	50,0%	50,0%
4421 - Empleats d'agències de viatges	2	50,0%	50,0%
2711 - Analistes de sistemes	1	100,0%	0,0%
1315 - Directors d'empreses d'abastament, transport, distribució i similars	1	100,0%	0,0%
7616 - Retolistes, gravadors de vidre i pintors decoratius d'articles diversos	1	0,0%	100,0%
1120 - Directors generals i presidents executius	1	0,0%	100,0%
8321 - Operadors de maquinària agrícola mòbil	1	0,0%	100,0%
7132 - Instal·ladors i muntadors de tancaments metàl·lics (excepte muntadors d'estructures metàl·liques)	1	100,0%	0,0%
5998 - Altres treballadors dels serveis de protecció i seguretat ncaa	1	100,0%	0,0%
7811 - Treballadors del tractament de la fusta	1	100,0%	0,0%
9543 - Peons forestals i de la caça	1	0,0%	100,0%
3535 - Portaveus i agents de relacions públiques	1	100,0%	0,0%
2472 - Enginyers tècnics en electrònica	1	0,0%	100,0%
3611 - Supervisors de secretaria	1	0,0%	100,0%
2723 - Analistes de xarxes informàtiques	1	100,0%	0,0%
2152 - Fisioterapeutes	1	100,0%	0,0%
5000 - Cambrers i cuiners propietaris	1	0,0%	100,0%
3612 - Assistents jurídics	1	100,0%	0,0%
7614 - Treballadors de la ceràmica, terrissaires i similars	1	100,0%	0,0%
3206 - Supervisors d'indústries de la fusta i de la pasta de paper	1	0,0%	100,0%
3402 - Comercials de préstecs i crèdits	1	0,0%	100,0%
7836 - Adobers i preparadors de pells	1	100,0%	0,0%
2465 - Enginyers tècnics químics	1	100,0%	0,0%
7837 - Sabaters i similars	1	100,0%	0,0%
5300 - Comerciants propietaris de botigues	1	0,0%	100,0%
3324 - Tècnics en optometria	1	0,0%	100,0%
3131 - Tècnics en instal·lacions de producció d'energia	1	100,0%	0,0%
3207 - Supervisors de la producció en indústries d'arts gràfiques i en la fabricació de productes de paper	1	100,0%	0,0%
2622 - Especialistes en administració de política d'empreses	1	100,0%	0,0%
2322 - Professors d'ensenyament no reglat d'idiomes	1	0,0%	100,0%

Ocupacions primàries (4 dígit)	Comerç	Indefinits %	Temporals %
2434 - Enginyers aeronàutics	1	0,0%	100,0%
7312 - Soldadors i oxitalladors	1	0,0%	100,0%
2630 - Tècnics d'empreses i activitats turístiques	1	0,0%	100,0%
1411 - Directors i gerents d'hotels	1	0,0%	100,0%
3339 - Professionals de les teràpies alternatives ncaa	1	100,0%	0,0%
2441 - Enginyers elèctrics	1	100,0%	0,0%
7611 - Relotgers i mecànics d'instruments de precisió	1	100,0%	0,0%
3715 - Animadors comunitaris	1	0,0%	100,0%
8311 - Maquinistes de locomotores	1	100,0%	0,0%
8156 - Operadors de màquines de fabricar calçat, marroquineria i guanteria de pell	1	0,0%	100,0%
7617 - Artesans de la fusta i materials similars, cistellers, raspallaires i treballadors similars	1	0,0%	100,0%
3314 - Tècnics en laboratori de diagnosi clínica	1	0,0%	100,0%
4210 - Empleats de biblioteques i arxius	1	100,0%	0,0%
2598 - Altres professionals del dret ncaa	1	0,0%	100,0%
2463 - Enginyers tècnics mecànics	1	0,0%	100,0%
7321 - Ferrers i forjadors	1	0,0%	100,0%
1313 - Directors d'indústries manufactureres	1	100,0%	0,0%
3734 - Caps de cuina (xefs)	1	0,0%	100,0%
9812 - Conductors de vehicles de tracció animal per al transport de persones i similars	1	100,0%	0,0%
7322 - Treballadors de la fabricació d'eines, mecànics ajustadors, modelistes, matricers i similars	1	100,0%	0,0%
7122 - Pedrers, trossejadors, picadors i gravadors de pedra	1	0,0%	100,0%
2722 - Administradors de sistemes i xarxes informàtiques	1	100,0%	0,0%
1212 - Directors de recursos humans	1	100,0%	0,0%
2443 - Enginyers de telecomunicacions	1	0,0%	100,0%
7324 - Polidors de metalls i esmolets d'eines	1	100,0%	0,0%
7622 - Treballadors de processos d'impressió	1	0,0%	100,0%
7111 - Encofradors i operaris de la posada en obra del formigó	1	0,0%	100,0%
5941 - Vigilants de seguretat i similars habilitats per a portar armes	1	100,0%	0,0%

Font: Observatorio de las ocupaciones-SPEE. Elaboració de l'Observatori de Desenvolupament Local del Maresme

4-CONTRACTES PER OCUPACIONS I SUBGRUP SECTORIAL. ANY 2015

4.3.12 CONTRACTES PER OCUPACIONS PRIMÀRIES A L'HOSTALERIA I TURISME

Ocupacions primàries (4 dígits)	Hostaleria-Turisme	Indefinitos %	Temporals %
5120 - Cambrers assalariats	10.889	11,2%	88,8%
9310 - Ajudants de cuina	2.000	16,2%	83,8%
9210 - Personal de neteja d'oficines, hotels i altres establiments similars	1.754	9,7%	90,3%
5110 - Cuiners assalariats	1.619	18,5%	81,5%
4422 - Recepcionistes d'hotels	360	11,4%	88,6%
9229 - Altre tipus de personal de neteja ncaa	309	6,8%	93,2%
3724 - Monitors d'activitats recreatives i d'entreteniment	264	20,5%	79,5%
5220 - Venedors de botigues i magatzems	237	23,2%	76,8%
3715 - Animadors comunitaris	205	2,9%	97,1%
9320 - Preparadors de menjar ràpid	162	29,0%	71,0%
5942 - Auxiliars de vigilant de seguretat i similars no habilitats per a portar armes	158	12,7%	87,3%
9490 - Altres ocupacions elementals	142	16,2%	83,8%
8440 - Conductors de motocicletes i ciclomotors	135	39,3%	60,7%
4421 - Empleats d'agències de viatges	115	27,0%	73,0%
5825 - Guies de turisme	104	6,7%	93,3%
7191 - Treballadors de manteniment d'edificis	99	11,1%	88,9%
9700 - Peons de les indústries manufactureres	76	0,0%	100,0%
5823 - Acompanyants turístics	74	1,4%	98,6%
4500 - Empleats administratius amb tasques d'atenció al públic ncaa	71	31,0%	69,0%
5998 - Altres treballadors dels serveis de protecció i seguretat ncaa	69	4,3%	95,7%
4412 - Recepcionistes (excepte d'hotels)	57	14,0%	86,0%
5000 - Cambrers i cuiners propietaris	51	19,6%	80,4%
5831 - Supervisors de manteniment i neteja d'oficines, hotels i altres establiments	50	40,0%	60,0%
9221 - Netejadors en sec i a mà i similars	47	2,1%	97,9%
3734 - Caps de cuina (xefs)	44	45,5%	54,5%
4309 - Altres empleats administratius sense tasques d'atenció al públic ncaa	40	32,5%	67,5%
5992 - Vigilants de piscines i platges, socorristes	38	2,6%	97,4%
5899 - Altres treballadors de serveis personals ncaa	37	16,2%	83,8%
9433 - Repartidors, persones dels encàrrecs i missatgers, a peu	31	19,4%	80,6%
5500 - Caixers i taquillers (excepte de banca)	30	3,3%	96,7%
3510 - Agents i representants comercials	30	40,0%	60,0%
2153 - Dietistes i nutricionistes	28	10,7%	89,3%
9602 - Peons de la construcció d'edificis	26	0,0%	100,0%
5210 - Encarregats de secció de botigues i magatzems	16	43,8%	56,3%
5721 - Mainaders a llars d'infants o escoles bressol	15	20,0%	80,0%
7121 - Paletes	14	0,0%	100,0%
4121 - Empleats de control de subministrament i inventari	13	38,5%	61,5%
9811 - Peons del transport de mercaderies i descarregadors	13	7,7%	92,3%
5941 - Vigilants de seguretat i similars habilitats per a portar armes	13	0,0%	100,0%
9420 - Repartidors de publicitat, enllustradors i altres treballadors d'oficis de carrer	12	0,0%	100,0%
5492 - Promotors de venda	12	25,0%	75,0%
5611 - Auxiliars d'infermeria hospitalària	12	0,0%	100,0%
5499 - Altres venedors ncaa	12	50,0%	50,0%
5411 - Venedors de quioscos	11	9,1%	90,9%
8412 - Conductors assalariats d'automòbils, taxis i furgonetes	11	27,3%	72,7%
9432 - Mossos d'equipatge i similars	9	22,2%	77,8%
5891 - Assistents personals o persones de companyia	9	0,0%	100,0%
5491 - Venedors a domicili	8	50,0%	50,0%
1411 - Directors i gerents d'hotels	8	75,0%	25,0%
3123 - Tècnics en electricitat	8	25,0%	75,0%
8170 - Operadors de màquines de bugaderia i tintoreria	7	28,6%	71,4%
7231 - Pintors i empaperadors	7	14,3%	85,7%
4111 - Empleats de comptabilitat	7	57,1%	42,9%
8420 - Conductors d'autobusos i tramvies	7	42,9%	57,1%
5833 - Conserges d'edificis	7	28,6%	71,4%
1422 - Directors i gerents de bars, cafeteries i similars	6	16,7%	83,3%
8340 - Mariners de pont, mariners de màquines i similars	6	16,7%	83,3%
9520 - Peons ramaders	6	100,0%	0,0%
3325 - Ajudants de fisioterapeuta	5	40,0%	60,0%
3832 - Tècnics de radiodifusió	5	20,0%	80,0%
2156 - Terapeutes ocupacionals	5	0,0%	100,0%
3613 - Assistents de direcció i administratius	5	80,0%	20,0%
5612 - Auxiliars d'infermeria d'atenció primària	5	20,0%	80,0%
5812 - Especialistes en tractaments d'estètica, benestar i similars	4	25,0%	75,0%
7703 - Forners, pastissers i confiters	4	50,0%	50,0%
2939 - Artistes creatius i interpretatius ncaa	4	0,0%	100,0%
1221 - Directors comercials i de vendes	3	66,7%	33,3%
8209 - Muntadors i engalzadors ncaa	3	0,0%	100,0%
2932 - Compositors, músics i cantants	3	0,0%	100,0%
1421 - Directors i gerents de restaurants	3	100,0%	0,0%



Ocupacions primàries (4 dígits)	Hostaleria-Turisme	Indefinits %	Temporals %
3532 - Organitzadors de conferències i esdeveniments	3	0,0%	100,0%
6120 - Treballadors qualificats en hortes, hivernacles, planters i jardins	3	66,7%	33,3%
3831 - Tècnics de l'enregistrament audiovisual	3	0,0%	100,0%
7899 - Oficials, operaris i artesans d'altres oficis ncaa	3	0,0%	100,0%
4122 - Empleats d'oficina de serveis de suport a la producció	3	66,7%	33,3%
2152 - Fisioterapeutes	3	0,0%	100,0%
9601 - Peons d'obres públiques	3	0,0%	100,0%
4423 - Telefonistes	3	33,3%	66,7%
4123 - Empleats de logística i transport de passatgers i mercaderies	3	0,0%	100,0%
3811 - Tècnics en operacions de sistemes informàtics	2	50,0%	50,0%
9222 - Netejadors de vehicles	2	0,0%	100,0%
9543 - Peons forestals i de la caça	2	0,0%	100,0%
2652 - Professionals de les relacions públiques	2	0,0%	100,0%
3535 - Portaveus i agents de relacions públiques	2	0,0%	100,0%
3522 - Agents de compres	2	100,0%	0,0%
9511 - Peons agrícoles (excepte d'hortes, hivernacles, planters i jardins)	2	0,0%	100,0%
2630 - Tècnics d'empreses i activitats turístiques	2	100,0%	0,0%
3820 - Programadors informàtics	2	50,0%	50,0%
4411 - Empleats d'informació a l'usuari	2	50,0%	50,0%
1429 - Directors i gerents d'empreses de servei d'àpats i altres empreses de restauració	2	100,0%	0,0%
2622 - Especialistes en administració de política d'empreses	1	100,0%	0,0%
7702 - Treballadors de les indústries del peix	1	0,0%	100,0%
7295 - Personal de neteja de façanes d'edificis i xemeneies	1	0,0%	100,0%
2651 - Professionals de la publicitat i la comercialització	1	0,0%	100,0%
9100 - Empleats domèstics	1	0,0%	100,0%
2653 - Professionals de les vendes de tecnologies de la informació i la comunicació (TIC)	1	0,0%	100,0%
9542 - Peons de l'aqüicultura	1	0,0%	100,0%
2935 - Actors	1	0,0%	100,0%
7403 - Mecànics i ajustadors de maquinària agrícola i industrial	1	100,0%	0,0%
2936 - Locutors de ràdio, televisió i altres presentadors	1	0,0%	100,0%
7837 - Sabaters i similars	1	0,0%	100,0%
3139 - Tècnics en control de processos ncaa	1	0,0%	100,0%
9431 - Ordenances	1	0,0%	100,0%
3203 - Supervisors d'indústries alimentàries i del tabac	1	100,0%	0,0%
9820 - Reposadors	1	0,0%	100,0%
3209 - Supervisors d'altres indústries manufactureres	1	0,0%	100,0%
5991 - Tècnics especialistes en serveis penitenciaris	1	100,0%	0,0%
3731 - Fotògrafs	1	100,0%	0,0%
7314 - Muntadors d'estructures metàl·liques	1	0,0%	100,0%
3739 - Altres tècnics i professionals de suport d'activitats culturals i artístiques	1	0,0%	100,0%
7701 - Matadors i treballadors de les indústries càrnies	1	0,0%	100,0%
3814 - Tècnics en webs	1	100,0%	0,0%
7834 - Cosidors a mà, brodadors i similars	1	0,0%	100,0%
4112 - Empleats de control de personal i nòmines	1	0,0%	100,0%
8199 - Altres operadors d'instal·lacions i maquinària fixa ncaa	1	0,0%	100,0%
4210 - Empleats de biblioteques i arxius	1	0,0%	100,0%
1212 - Directors de recursos humans	1	100,0%	0,0%
1316 - Directors d'empreses de construcció	1	0,0%	100,0%
9442 - Classificadors de residus, operaris d'ecoparc i recollidors de ferralla	1	0,0%	100,0%
4445 - Cobradors de factures, deutes i empleats similars	1	0,0%	100,0%
9512 - Peons agrícoles d'hortes, hivernacles, planters i jardins	1	0,0%	100,0%
1219 - Directors de polítiques i planificació i d'altres departaments administratius ncaa	1	100,0%	0,0%
3404 - Professionals de suport de serveis estadístics, matemàtics i similars	1	100,0%	0,0%
2321 - Especialistes en mètodes didàctics i pedagògics	1	100,0%	0,0%
5722 - Mainaders a les llars	1	0,0%	100,0%
6110 - Treballadors qualificats en activitats agrícoles (excepte hortes, hivernacles, planters i jardins)	1	100,0%	0,0%

Font: Observatorio de las ocupaciones-SPEE. Elaboració de l'Observatori de Desenvolupament Local del Maresme

4-CONTRACTES PER OCUPACIONS I SUBGRUP SECTORIAL. ANY 2015

4.3.13 CONTRACTES PER OCUPACIONS PRIMÀRIES A LA LOGÍSTICA

Ocupacions primàries (4 dígits)	Logística	Indefinitos %	Temporals %
9811 - Peons del transport de mercaderies i descarregadors	938	11,7%	88,3%
9432 - Mossos d'equipatge i similars	705	0,0%	100,0%
9700 - Peons de les indústries manufactureres	447	0,0%	100,0%
8432 - Conductors assalariats de camions	412	25,5%	74,5%
8420 - Conductors d'autobusos i tramvies	411	6,8%	93,2%
8412 - Conductors assalariats d'automòbils, taxis i furgonetes	137	32,1%	67,9%
4500 - Empleats administratius amb tasques d'atenció al públic ncaa	51	29,4%	70,6%
5942 - Auxiliars de vigilant de seguretat i similars no habilitats per a portar armes	35	5,7%	94,3%
9442 - Classificadors de residus, operaris d'ecoparc i recollidors de ferralla	32	0,0%	100,0%
4309 - Altres empleats administratius sense tasques d'atenció al públic ncaa	28	28,6%	71,4%
5822 - Revisors i cobradors del transport terrestre	24	0,0%	100,0%
8411 - Conductors propietaris d'automòbils, taxis i furgonetes	20	0,0%	100,0%
3152 - Capitans i oficials de pont	19	15,8%	84,2%
8340 - Mariners de pont, mariners de màquines i similars	17	11,8%	88,2%
3724 - Monitors d'activitats recreatives i d'entreteniment	16	0,0%	100,0%
4123 - Empleats de logística i transport de passatgers i mercaderies	14	21,4%	78,6%
8431 - Conductors propietaris de camions	9	33,3%	66,7%
1315 - Directors d'empreses d'abastament, transport, distribució i similars	9	88,9%	11,1%
4301 - Introductors de dades	8	0,0%	100,0%
5500 - Caixers i taquillers (excepte de banca)	7	0,0%	100,0%
9222 - Netejadors de vehicles	7	14,3%	85,7%
9490 - Altres ocupacions elementals	6	33,3%	66,7%
3510 - Agents i representants comercials	6	0,0%	100,0%
7401 - Mecànics i ajustadors de vehicles de motor	6	33,3%	66,7%
5220 - Venedors de botigues i magatzems	6	0,0%	100,0%
4111 - Empleats de comptabilitat	6	0,0%	100,0%
4121 - Empleats de control de subministrament i inventari	5	60,0%	40,0%
3613 - Assistents de direcció i administratius	5	40,0%	60,0%
9820 - Reposadors	4	0,0%	100,0%
4221 - Empleats de serveis de correus (excepte empleats de finestreta)	4	0,0%	100,0%
8333 - Operadors de carretons elevadors	3	33,3%	66,7%
5992 - Vigilants de piscines i platges, socorristes	3	33,3%	66,7%
7899 - Oficials, operaris i artesans d'altres oficis ncaa	3	0,0%	100,0%
4423 - Telefonistes	3	66,7%	33,3%
5499 - Altres venedors ncaa	2	100,0%	0,0%
3139 - Tècnics en control de processos ncaa	2	0,0%	100,0%
4113 - Empleats d'oficina de serveis estadístics, financers i bancaris	2	0,0%	100,0%
4411 - Empleats d'informació a l'usuari	2	0,0%	100,0%
4122 - Empleats d'oficina de serveis de suport a la producció	2	0,0%	100,0%
8193 - Operadors de màquines d'emalatge, embotellament i etiquetatge	2	0,0%	100,0%
1212 - Directors de recursos humans	2	100,0%	0,0%
8199 - Altres operadors d'instal·lacions i maquinària fixa ncaa	2	0,0%	100,0%
8332 - Operadors de grues, muntacàrregues i maquinària similar de moviment de materials	2	0,0%	100,0%
5824 - Hostesses de terra	2	0,0%	100,0%
8440 - Conductors de motocicletes i ciclomotors	1	0,0%	100,0%
9441 - Recollidors de residus urbans	1	100,0%	0,0%
9229 - Altre tipus de personal de neteja ncaa	1	100,0%	0,0%
8209 - Muntadors i engalzadors ncaa	1	100,0%	0,0%
5995 - Altres agents forestals i mediambientals	1	100,0%	0,0%
5998 - Altres treballadors dels serveis de protecció i seguretat ncaa	1	0,0%	100,0%
4421 - Empleats d'agències de viatges	1	0,0%	100,0%
7313 - Planxistes i calderers	1	0,0%	100,0%
9420 - Repartidors de publicitat, enllustradors i altres treballadors d'oficis de carrer	1	0,0%	100,0%
3723 - Instructors d'activitats esportives	1	100,0%	0,0%
2612 - Assessors financers i en inversions	1	0,0%	100,0%
7521 - Mecànics i reparadors d'equips elèctrics	1	100,0%	0,0%
2463 - Enginyers tècnics mecànics	1	0,0%	100,0%
3126 - Tècnics en mecànica	1	100,0%	0,0%
5833 - Conserges d'edificis	1	0,0%	100,0%
4445 - Cobradors de factures, deutes i empleats similars	1	0,0%	100,0%

Font: Observatorio de las ocupaciones-SPEE. Elaboració de l'Observatori de Desenvolupament Local del Maresme



4-CONTRACTES PER OCUPACIONS I SUBGRUP SECTORIAL. ANY 2015

4.3.14 CONTRACTES PER OCUPACIONS PRIMÀRIES A LES TIC

Ocupacions primàries (4 dígits)	TIC	Indefinits %	Temporals %
3811 - Tècnics en operacions de sistemes informàtics	29	69,0%	31,0%
4500 - Empleats administratius amb tasques d'atenció al públic ncaa	27	51,9%	48,1%
7899 - Oficials, operaris i artesans d'altres oficis ncaa	24	83,3%	16,7%
3820 - Programadors informàtics	24	50,0%	50,0%
3510 - Agents i representants comercials	23	56,5%	43,5%
2713 - Analistes, programadors i dissenyadors de webs i de multimèdia	22	63,6%	36,4%
4309 - Altres empleats administratius sense tasques d'atenció al públic ncaa	21	61,9%	38,1%
7621 - Treballadors de processos de preimpresió	21	0,0%	100,0%
9700 - Peons de les indústries manufactureres	21	23,8%	76,2%
2729 - Especialistes en bases de dades i xarxes informàtiques ncaa	19	84,2%	15,8%
2712 - Analistes i dissenyadors de programari	18	61,1%	38,9%
7510 - Electricistes de la construcció i similars	18	22,2%	77,8%
4122 - Empleats d'oficina de serveis de suport a la producció	15	40,0%	60,0%
5220 - Venedors de botigues i magatzems	14	42,9%	57,1%
7533 - Instal·ladors i mantenidors reparadors en tecnologies de la informació i la comunicació (TIC)	9	44,4%	55,6%
3812 - Tècnics en assistència a l'usuari de tecnologies de la informació	8	75,0%	25,0%
3814 - Tècnics en webs	6	16,7%	83,3%
5420 - Operadors de telemàrqueting	6	50,0%	50,0%
7521 - Mecànics i reparadors d'equips elèctrics	6	33,3%	66,7%
4424 - Teleoperadors	6	100,0%	0,0%
4301 - Introductors de dades	5	40,0%	60,0%
7531 - Mecànics i mantenidors reparadors d'equips electrònics	5	0,0%	100,0%
4411 - Empleats d'informació a l'usuari	4	25,0%	75,0%
2651 - Professionals de la publicitat i la comercialització	4	25,0%	75,0%
2719 - Analistes i dissenyadors de programari i multimèdia ncaa	4	75,0%	25,0%
4423 - Telefonistes	3	0,0%	100,0%
2472 - Enginyers tècnics en electrònica	3	33,3%	66,7%
5499 - Altres venedors ncaa	3	0,0%	100,0%
2443 - Enginyers de telecomunicacions	3	66,7%	33,3%
7323 - Ajustadors i operadors de màquines eina	3	33,3%	66,7%
7835 - Tapissers, matalassers i similars	3	33,3%	66,7%
8199 - Altres operadors d'instal·lacions i maquinària fixa ncaa	3	33,3%	66,7%
8412 - Conductors assalariats d'automòbils, taxis i furgonetes	2	0,0%	100,0%
2431 - Enginyers industrials i de producció	2	50,0%	50,0%
9811 - Peons del transport de mercaderies i descarregadors	2	50,0%	50,0%
3613 - Assistents de direcció i administratius	2	100,0%	0,0%
2484 - Dissenyadors gràfics i multimèdia	2	50,0%	50,0%
2621 - Analistes de gestió i organització	2	50,0%	50,0%
7834 - Cosidors a mà, brodadors i similars	2	50,0%	50,0%
2413 - Químics	2	100,0%	0,0%
2653 - Professionals de les vendes de tecnologies de la informació i la comunicació (TIC)	2	0,0%	100,0%
2723 - Analistes de xarxes informàtiques	2	50,0%	50,0%
9602 - Peons de la construcció d'edificis	2	0,0%	100,0%
3123 - Tècnics en electricitat	2	0,0%	100,0%
3533 - Agents o intermediaris en la contractació de mà d'obra (excepte representants d'espectacles)	2	100,0%	0,0%
1222 - Directors de publicitat i relacions públiques	2	100,0%	0,0%
7623 - Treballadors de processos d'enquadernació	1	0,0%	100,0%
3139 - Tècnics en control de processos ncaa	1	0,0%	100,0%
8153 - Operadors de màquines de cosir i brodar	1	0,0%	100,0%
2159 - Altres professionals de la salut ncaa	1	100,0%	0,0%
1329 - Directors d'altres empreses de serveis professionals ncaa	1	100,0%	0,0%
2711 - Analistes de sistemes	1	100,0%	0,0%
2625 - Especialistes en formació de personal	1	0,0%	100,0%
1321 - Directors de serveis de tecnologies de la informació i la comunicació (TIC)	1	100,0%	0,0%
3129 - Tècnics en ciències físiques, químiques, mediambientals i en enginyeries ncaa	1	0,0%	100,0%
2321 - Especialistes en mètodes didàctics i pedagògics	1	100,0%	0,0%
2329 - Altres professors i professionals de l'ensenyament ncaa	1	0,0%	100,0%
4412 - Recepcionistes (excepte d'hotels)	1	0,0%	100,0%
3121 - Tècnics en ciències físiques i químiques	1	0,0%	100,0%
2722 - Administradors de sistemes i xarxes informàtiques	1	0,0%	100,0%
7832 - Patronistes per a productes tèxtils i de pell	1	0,0%	100,0%
2434 - Enginyers aeronàutics	1	0,0%	100,0%
3124 - Tècnics en electrònica (excepte en electromedicina)	1	100,0%	0,0%
5500 - Caixers i taquillers (excepte de banca)	1	0,0%	100,0%
3126 - Tècnics en mecànica	1	0,0%	100,0%
5621 - Tècnics auxiliars de farmàcia	1	0,0%	100,0%
9210 - Personal de neteja d'oficines, hotels i altres establiments similars	1	100,0%	0,0%
7321 - Ferrers i forjadors	1	0,0%	100,0%
8192 - Operadors de calderes i màquines de vapor	1	0,0%	100,0%



Ocupacions primàries (4 dígit)	TIC	Indefinits %	Temporals %
7322 - Treballadors de la fabricació d'eines, mecànics ajustadors, modelistes, matricers i similars	1	100,0%	0,0%
1221 - Directors comercials i de vendes	1	100,0%	0,0%
2822 - Filòsofs, historiadors i professionals en ciències polítiques	1	0,0%	100,0%

Font: Observatorio de las ocupaciones-SPEE. Elaboració de l'Observatori de Desenvolupament Local del Maresme

4-CONTRACTES PER OCUPACIONS I SUBGRUP SECTORIAL. ANY 2015

4.3.15 CONTRACTES PER OCUPACIONS PRIMÀRIES ALS SERVEIS FINANCERS

Ocupacions primàries (4 dígit)	Serveis financers	Indefinits %	Temporals %
5629 - Altres treballadors que tenen cura de les persones en serveis de salut	350	0,0%	100,0%
4113 - Empleats d'oficina de serveis estadístics, financers i bancaris	126	2,4%	97,6%
9210 - Personal de neteja d'oficines, hotels i altres establiments similars	110	0,9%	99,1%
4309 - Altres empleats administratius sense tasques d'atenció al públic ncaa	92	6,5%	93,5%
3613 - Assistents de direcció i administratius	71	1,4%	98,6%
2121 - Infermers no especialitzats	59	0,0%	100,0%
4500 - Empleats administratius amb tasques d'atenció al públic ncaa	51	60,8%	39,2%
9431 - Ordenances	20	0,0%	100,0%
5833 - Conserges d'edificis	12	0,0%	100,0%
3510 - Agents i representants comercials	12	41,7%	58,3%
5611 - Auxiliars d'infermeria hospitalària	11	0,0%	100,0%
2122 - Infermers especialitzats (excepte infermers obstetricoginecològics)	10	0,0%	100,0%
2312 - Tècnics educadors d'educació especial	5	0,0%	100,0%
3521 - Mediadors i agents d'assegurances	5	60,0%	40,0%
4412 - Recepcionistes (excepte d'hotels)	4	25,0%	75,0%
4122 - Empleats d'oficina de serveis de suport a la producció	4	75,0%	25,0%
5220 - Venedors de botigues i magatzems	3	66,7%	33,3%
9602 - Peons de la construcció d'edificis	2	100,0%	0,0%
1509 - Directors i gerents d'empreses de gestió de residus i altres empreses de serveis ncaa	1	100,0%	0,0%
2729 - Especialistes en bases de dades i xarxes informàtiques ncaa	1	100,0%	0,0%
3401 - Professionals de suport i intermediaris de canvi, borsa i finances	1	0,0%	100,0%
7191 - Treballadors de manteniment d'edificis	1	0,0%	100,0%
7533 - Instal·ladors i mantenidors reparadors en tecnologies de la informació i la comunicació (TIC)	1	0,0%	100,0%
1211 - Directors financers	1	100,0%	0,0%
9601 - Peons d'obres públiques	1	100,0%	0,0%
1329 - Directors d'altres empreses de serveis professionals ncaa	1	100,0%	0,0%
5831 - Supervisors de manteniment i neteja d'oficines, hotels i altres establiments	1	0,0%	100,0%
4445 - Cobradors de factures, deutes i empleats similars	1	0,0%	100,0%

Font: Observatorio de las ocupaciones-SPEE. Elaboració de l'Observatori de Desenvolupament Local del Maresme



4-CONTRACTES PER OCUPACIONS I SUBGRUP SECTORIAL. ANY 2015

4.3.16 CONTRACTES PER OCUPACIONS PRIMÀRIES ALS SERVEIS A LES EMPRESES

Ocupacions primàries (4 dígits)	Serveis a les Empreses	Indefinites %	Temporals %
9210 - Personal de neteja d'oficines, hotels i altres establiments similars	1.557	10,7%	89,3%
9700 - Peons de les indústries manufactureres	1.145	0,5%	99,5%
5492 - Promotors de venda	335	2,7%	97,3%
4500 - Empleats administratius amb tasques d'atenció al públic ncaa	265	38,5%	61,5%
3724 - Monitors d'activitats recreatives i d'entreteniment	239	5,0%	95,0%
4309 - Altres empleats administratius sense tasques d'atenció al públic ncaa	182	39,6%	60,4%
9229 - Altre tipus de personal de neteja ncaa	136	27,9%	72,1%
9811 - Peons del transport de mercaderies i descarregadors	129	3,1%	96,9%
5120 - Cambrers assalariats	120	0,0%	100,0%
5899 - Altres treballadors de serveis personals ncaa	118	10,2%	89,8%
5110 - Cuiners assalariats	115	3,5%	96,5%
9512 - Peons agrícoles d'hortes, hivernacles, planters i jardins	103	19,4%	80,6%
5942 - Auxiliars de vigilant de seguretat i similars no habilitats per a portar armes	94	3,2%	96,8%
9820 - Reposadors	92	0,0%	100,0%
2482 - Dissenyadors de productes i peces de vestir	80	77,5%	22,5%
5998 - Altres treballadors dels serveis de protecció i seguretat ncaa	73	13,7%	86,3%
3510 - Agents i representants comercials	58	60,3%	39,7%
3715 - Animadors comunitaris	54	3,7%	96,3%
5220 - Venedors de botigues i magatzems	54	27,8%	72,2%
5824 - Hostesses de terra	52	0,0%	100,0%
9431 - Ordenances	51	9,8%	90,2%
5941 - Vigilants de seguretat i similars habilitats per a portar armes	47	17,0%	83,0%
6120 - Treballadors qualificats en hortes, hivernacles, planters i jardins	46	23,9%	76,1%
4111 - Empleats de comptabilitat	45	42,2%	57,8%
4424 - Teleoperadors	44	6,8%	93,2%
5823 - Acompanyants turístics	43	0,0%	100,0%
5833 - Conserges d'edificis	38	0,0%	100,0%
4121 - Empleats de control de subministrament i inventari	37	2,7%	97,3%
9490 - Altres ocupacions elementals	37	10,8%	89,2%
5499 - Altres venedors ncaa	31	22,6%	77,4%
3713 - Professionals de suport al treball i a l'educació social	28	3,6%	96,4%
4412 - Recepcionistes (excepte d'hotels)	27	25,9%	74,1%
8412 - Conductors assalariats d'automòbils, taxis i furgonetes	26	19,2%	80,8%
7121 - Paletes	26	0,0%	100,0%
2329 - Altres professors i professionals de l'ensenyament ncaa	25	0,0%	100,0%
4221 - Empleats de serveis de correus (excepte empleats de finestreta)	24	16,7%	83,3%
3613 - Assistents de direcció i administratius	24	33,3%	66,7%
7891 - Bussos	24	0,0%	100,0%
2484 - Dissenyadors gràfics i multimèdia	23	69,6%	30,4%
9443 - Escombradors i similars	23	34,8%	65,2%
8333 - Operadors de carretons elevadors	23	8,7%	91,3%
5420 - Operadors de telemàrqueting	22	18,2%	81,8%
3731 - Fotògrafs	22	0,0%	100,0%
5831 - Supervisors de manteniment i neteja d'oficines, hotels i altres establiments	21	38,1%	61,9%
8432 - Conductors assalariats de camions	20	40,0%	60,0%
7295 - Personal de neteja de façanes d'edificis i xemeneies	18	27,8%	72,2%
9222 - Netejadors de vehicles	18	5,6%	94,4%
7401 - Mecànics i ajustadors de vehicles de motor	18	16,7%	83,3%
4122 - Empleats d'oficina de serveis de suport a la producció	17	23,5%	76,5%
7191 - Treballadors de manteniment d'edificis	16	25,0%	75,0%
9602 - Peons de la construcció d'edificis	16	25,0%	75,0%
7832 - Patronistes per a productes tèxtils i de pell	16	87,5%	12,5%
4112 - Empleats de control de personal i nòmines	15	66,7%	33,3%
2713 - Analistes, programadors i dissenyadors de webs i de multimèdia	14	71,4%	28,6%
3326 - Tècnics en prevenció de riscos laborals i salut ambiental	14	57,1%	42,9%
7510 - Electricistes de la construcció i similars	13	0,0%	100,0%
7899 - Oficials, operaris i artesans d'altres oficis ncaa	13	0,0%	100,0%
9310 - Ajudants de cuina	12	8,3%	91,7%
4113 - Empleats d'oficina de serveis estadístics, financers i bancaris	12	58,3%	41,7%
2230 - Professors d'ensenyament secundari (excepte de matèries específiques de formació professional)	12	0,0%	100,0%
5500 - Caixers i taquillers (excepte de banca)	12	0,0%	100,0%
3811 - Tècnics en operacions de sistemes informàtics	11	81,8%	18,2%
4301 - Introductors de dades	11	9,1%	90,9%
3126 - Tècnics en mecànica	10	10,0%	90,0%
9511 - Peons agrícoles (excepte d'hortes, hivernacles, planters i jardins)	10	10,0%	90,0%
3612 - Assistents jurídics	10	20,0%	80,0%
9441 - Recollidors de residus urbans	9	0,0%	100,0%
5710 - Treballadors que tenen cura de les persones a domicili (excepte mainaders)	9	0,0%	100,0%
8209 - Muntadors i engaladors ncaa	9	11,1%	88,9%



Ocupacions primàries (4 dígit)	Serveis a les Empreses	Indefinitos %	Temporals %
3732 - Dissenyadors i interioristes	9	55,6%	44,4%
8332 - Operadors de grues, muntacàrregues i maquinària similar de moviment de materials	8	12,5%	87,5%
3124 - Tècnics en electrònica (excepte en electromedicina)	8	12,5%	87,5%
5493 - Models de moda, art i publicitat	8	37,5%	62,5%
8133 - Operadors de laboratoris fotogràfics i similars	7	0,0%	100,0%
4423 - Telefonistes	7	28,6%	71,4%
9432 - Mossos d'equipatge i similars	7	0,0%	100,0%
7323 - Ajustadors i operadors de màquines eina	7	28,6%	71,4%
7314 - Muntadors d'estructures metàl·liques	7	14,3%	85,7%
3711 - Professionals de suport de serveis jurídics i serveis similars	7	28,6%	71,4%
2511 - Advocats	7	71,4%	28,6%
2611 - Especialistes en comptabilitat	6	83,3%	16,7%
9530 - Peons agropecuaris	6	16,7%	83,3%
3160 - Tècnics de control de qualitat de les ciències físiques, químiques i de les enginyeries	6	0,0%	100,0%
5825 - Guies de turisme	6	16,7%	83,3%
3533 - Agents o intermediaris en la contractació de mà d'obra (excepte representants d'espectacles)	5	40,0%	60,0%
2719 - Analistes i dissenyadors de programari i multimèdia ncaa	5	80,0%	20,0%
7231 - Pintors i empaperadors	5	20,0%	80,0%
1509 - Directors i gerents d'empreses de gestió de residus i altres empreses de serveis ncaa	5	80,0%	20,0%
8199 - Altres operadors d'instal·lacions i maquinària fixa ncaa	5	0,0%	100,0%
5811 - Perruquers	5	0,0%	100,0%
3621 - Professionals de suport de l'Administració pública de tributs	5	80,0%	20,0%
5992 - Vigilants de piscines i platges, socorristes	5	0,0%	100,0%
4430 - Agents d'enquestes	4	0,0%	100,0%
3110 - Delineants i dibuixants tècnics	4	75,0%	25,0%
3532 - Organitzadors de conferències i esdeveniments	4	25,0%	75,0%
2598 - Altres professionals del dret ncaa	4	75,0%	25,0%
2122 - Infermers especialitzats (excepte infermers obstetricoginecològics)	4	75,0%	25,0%
8121 - Operadors d'instal·lacions d'obtenció i transformació de metalls	4	0,0%	100,0%
7131 - Fusters (excepte ebenistes)	4	50,0%	50,0%
2312 - Tècnics educadors d'educació especial	3	0,0%	100,0%
2431 - Enginyers industrials i de producció	3	66,7%	33,3%
8411 - Conductors propietaris d'automòbils, taxis i furgonetes	3	0,0%	100,0%
4411 - Empleats d'informació a l'usuari	3	33,3%	66,7%
2935 - Actors	3	0,0%	100,0%
2939 - Artistes creatius i interpretatius ncaa	3	0,0%	100,0%
3522 - Agents de compres	3	100,0%	0,0%
3314 - Tècnics en laboratori de diagnosi clínica	3	0,0%	100,0%
1221 - Directors comercials i de vendes	3	33,3%	66,7%
6410 - Treballadors qualificats en activitats forestals i del medi natural	3	0,0%	100,0%
9433 - Repartidors, persones dels encàrrecs i missatgers, a peu	3	33,3%	66,7%
7312 - Soldadors i oxitalladors	3	0,0%	100,0%
7833 - Talladors de teixits, cuir, pell i altres materials	3	0,0%	100,0%
3831 - Tècnics de l'enregistrament audiovisual	3	33,3%	66,7%
9223 - Netejadors de finestres	2	0,0%	100,0%
3611 - Supervisors de secretaria	2	0,0%	100,0%
8142 - Operadors de màquines de fabricar productes de matèries plàstiques	2	0,0%	100,0%
3151 - Caps i oficials de màquines	2	50,0%	50,0%
3820 - Programadors informàtics	2	50,0%	50,0%
2112 - Altres metges especialistes	2	100,0%	0,0%
7404 - Mecànics i ajustadors de maquinària naval i ferroviària	2	0,0%	100,0%
5611 - Auxiliars d'infermeria hospitalària	2	0,0%	100,0%
2469 - Enginyers tècnics ncaa	2	100,0%	0,0%
3209 - Supervisors d'altres indústries manufactureres	2	0,0%	100,0%
4223 - Empleats de serveis de personal	2	0,0%	100,0%
2220 - Professors de formació professional (matèries específiques)	2	0,0%	100,0%
2640 - Professionals de les vendes tècniques i mèdiques (excepte TIC)	2	50,0%	50,0%
2462 - Enginyers tècnics d'obres públiques	2	100,0%	0,0%
2651 - Professionals de la publicitat i la comercialització	2	100,0%	0,0%
1211 - Directors financers	2	100,0%	0,0%
7835 - Tapissers, matalassers i similars	2	50,0%	50,0%
5893 - Cuidadors d'animals i ensinistradors	2	50,0%	50,0%
8193 - Operadors de màquines d'emalatge, embotellament i etiquetatge	2	100,0%	0,0%
2621 - Analistes de gestió i organització	2	100,0%	0,0%
9420 - Repartidors de publicitat, enllustradors i altres treballadors d'oficis de carrer	2	0,0%	100,0%
1329 - Directors d'altres empreses de serveis professionals ncaa	2	0,0%	100,0%
9601 - Peons d'obres públiques	2	0,0%	100,0%
2624 - Especialistes en polítiques i serveis de personal i similars	2	50,0%	50,0%
5491 - Venedors a domicili	2	0,0%	100,0%
2630 - Tècnics d'empreses i activitats turístiques	1	0,0%	100,0%
3629 - Altres professionals de suport de l'Administració pública per a tasques d'inspecció i control i similars	1	0,0%	100,0%

Ocupacions primàries (4 dígits)	Serveis a les Empreses	Indefinits %	Temporals %
1421 - Directors i gerents de restaurants	1	100,0%	0,0%
2463 - Enginyers tècnics mecànics	1	0,0%	100,0%
1120 - Directors generals i presidents executius	1	0,0%	100,0%
4123 - Empleats de logística i transport de passatgers i mercaderies	1	100,0%	0,0%
7199 - Altres treballadors d'obres estructurals de la construcció ncaa	1	100,0%	0,0%
2936 - Locutors de ràdio, televisió i altres presentadors	1	0,0%	100,0%
2483 - Enginyers tècnics en topografia	1	100,0%	0,0%
2159 - Altres professionals de la salut ncaa	1	100,0%	0,0%
2729 - Especialistes en bases de dades i xarxes informàtiques ncaa	1	0,0%	100,0%
7403 - Mecànics i ajustadors de maquinària agrícola i industrial	1	0,0%	100,0%
2810 - Economistes	1	100,0%	0,0%
6110 - Treballadors qualificats en activitats agrícoles (excepte hortes, hivernacles, planters i jardins)	1	100,0%	0,0%
4445 - Cobradors de factures, deutes i empleats similars	1	0,0%	100,0%
2711 - Analistes de sistemes	1	100,0%	0,0%
2932 - Compositors, músics i cantants	1	100,0%	0,0%
7531 - Mecànics i mantenidors reparadors d'equips electrònics	1	0,0%	100,0%
1219 - Directors de polítiques i planificació i d'altres departaments administratiu ncaa	1	100,0%	0,0%
3404 - Professionals de suport de serveis estadístics, matemàtics i similars	1	0,0%	100,0%
2721 - Dissenyadors i administradors de bases de dades	1	100,0%	0,0%
4421 - Empleats d'agències de viatges	1	0,0%	100,0%
2723 - Analistes de xarxes informàtiques	1	0,0%	100,0%
7834 - Cosidors a mà, brodadors i similars	1	0,0%	100,0%
8440 - Conductors de motocicletes i ciclomotors	1	0,0%	100,0%
3122 - Tècnics en construcció	1	0,0%	100,0%
9221 - Netejadors en sec i a mà i similars	1	100,0%	0,0%
4422 - Recepcionistes d'hotels	1	0,0%	100,0%
2912 - Bibliotecaris, documentalistes i similars	1	100,0%	0,0%
2321 - Especialistes en mètodes didàctics i pedagògics	1	0,0%	100,0%
2923 - Filòlegs, intèrprets i traductors	1	0,0%	100,0%
2613 - Analistes financers	1	0,0%	100,0%
5210 - Encarregats de secció de botigues i magatzems	1	0,0%	100,0%
2625 - Especialistes en formació de personal	1	0,0%	100,0%
2931 - Artistes d'arts plàstiques i visuals	1	0,0%	100,0%
2325 - Instructors d'ensenyament no reglat en tecnologies de la informació	1	0,0%	100,0%
3123 - Tècnics en electricitat	1	0,0%	100,0%
8202 - Engaladors d'equips elèctrics i electrònics	1	0,0%	100,0%
2153 - Dietistes i nutricionistes	1	0,0%	100,0%
3139 - Tècnics en control de processos ncaa	1	100,0%	0,0%
2934 - Directors de cinema, teatre i similars	1	0,0%	100,0%
8331 - Operadors de maquinària de moviments de terres i equips similars	1	100,0%	0,0%
5622 - Tècnics d'emergències sanitàries	1	0,0%	100,0%
2111 - Metges de família	1	0,0%	100,0%
2121 - Infermers no especialitzats	1	0,0%	100,0%
2433 - Enginyers mecànics	1	0,0%	100,0%
3402 - Comercials de préstecs i crèdits	1	0,0%	100,0%
1501 - Directors i gerents d'empreses d'activitats recreatives, culturals i esportives	1	100,0%	0,0%

Font: Observatorio de las ocupaciones-SPEE. Elaboració de l'Observatori de Desenvolupament Local del Maresme

4-CONTRACTES PER OCUPACIONS I SUBGRUP SECTORIAL. ANY 2015

4.3.17 CONTRACTES PER OCUPACIONS PRIMÀRIES A L'ADMINISTRACIÓ PÚBLICA

Ocupacions primàries (4 dígits)	Administració pública	Indefinits %	Temporals %
9601 - Peons d'obres públiques	193	1,6%	98,4%
5629 - Altres treballadors que tenen cura de les persones en serveis de salut	151	0,0%	100,0%
4500 - Empleats administratius amb tasques d'atenció al públic ncaa	117	0,9%	99,1%
5833 - Conserges d'edificis	101	7,9%	92,1%
4309 - Altres empleats administratius sense tasques d'atenció al públic ncaa	97	0,0%	100,0%
9512 - Peons agrícoles d'hortes, hivernacles, planters i jardins	91	7,7%	92,3%
2623 - Especialistes de l'Administració pública	90	0,0%	100,0%
9210 - Personal de neteja d'oficines, hotels i altres establiments similars	67	0,0%	100,0%
3724 - Monitors d'activitats recreatives i d'entreteniment	67	0,0%	100,0%
9443 - Escombradors i similars	47	0,0%	100,0%
7231 - Pintors i empaperadors	43	0,0%	100,0%
9602 - Peons de la construcció d'edificis	43	0,0%	100,0%
2252 - Tècnics en educació infantil	41	0,0%	100,0%
2251 - Mestres d'educació infantil	41	0,0%	100,0%
3715 - Animadors comunitaris	36	0,0%	100,0%
2121 - Infermers no especialitzats	35	0,0%	100,0%
2827 - Altres professionals del treball i l'educació social	34	0,0%	100,0%
2230 - Professors d'ensenyament secundari (excepte de matèries específiques de formació professional)	34	0,0%	100,0%
7121 - Paletes	23	0,0%	100,0%
2312 - Tècnics educadors d'educació especial	22	0,0%	100,0%
4411 - Empleats d'informació a l'usuari	22	0,0%	100,0%
7191 - Treballadors de manteniment d'edificis	19	0,0%	100,0%
9229 - Altre tipus de personal de neteja ncaa	19	0,0%	100,0%
2329 - Altres professors i professionals de l'ensenyament ncaa	19	0,0%	100,0%
4412 - Recepcionistes (excepte d'hotels)	19	0,0%	100,0%
4210 - Empleats de biblioteques i arxius	18	0,0%	100,0%
2240 - Professors d'ensenyament primari	17	11,8%	88,2%
9431 - Ordenances	17	52,9%	47,1%
2152 - Fisioterapeutes	16	0,0%	100,0%
6120 - Treballadors qualificats en hortes, hivernacles, planters i jardins	13	0,0%	100,0%
3622 - Professionals de suport de l'Administració pública de serveis socials	13	0,0%	100,0%
9490 - Altres ocupacions elementals	12	0,0%	100,0%
3713 - Professionals de suport al treball i a l'educació social	11	9,1%	90,9%
5942 - Auxiliars de vigilant de seguretat i similars no habilitats per a portar armes	11	0,0%	100,0%
4430 - Agents d'enquestes	11	0,0%	100,0%
6410 - Treballadors qualificats en activitats forestals i del medi natural	10	0,0%	100,0%
5721 - Mainaders a llars d'infants o escoles bressol	10	0,0%	100,0%
3629 - Altres professionals de suport de l'Administració pública per a tasques d'inspecció i control i similars	10	0,0%	100,0%
4123 - Empleats de logística i transport de passatgers i mercaderies	10	0,0%	100,0%
7899 - Oficials, operaris i artesans d'altres oficis ncaa	9	0,0%	100,0%
3733 - Tècnics en galeries d'art, museus i biblioteques	8	12,5%	87,5%
5995 - Altres agents forestals i mediambientals	8	0,0%	100,0%
9441 - Recollidors de residus urbans	7	0,0%	100,0%
6110 - Treballadors qualificats en activitats agrícoles (excepte hortes, hivernacles, planters i jardins)	7	0,0%	100,0%
9700 - Peons de les indústries manufactureres	7	0,0%	100,0%
2220 - Professors de formació professional (matèries específiques)	6	0,0%	100,0%
2323 - Professors d'ensenyament no reglat de música i dansa	6	0,0%	100,0%
3739 - Altres tècnics i professionals de suport d'activitats culturals i artístiques	6	16,7%	83,3%
9543 - Peons forestals i de la caça	5	0,0%	100,0%
2624 - Especialistes en polítiques i serveis de personal i similars	5	0,0%	100,0%
2111 - Metges de família	5	0,0%	100,0%
2426 - Professionals de la protecció ambiental	5	0,0%	100,0%
7510 - Electricistes de la construcció i similars	4	0,0%	100,0%
3811 - Tècnics en operacions de sistemes informàtics	4	0,0%	100,0%
2823 - Psicòlegs	4	0,0%	100,0%
2912 - Bibliotecaris, documentalistes i similars	4	0,0%	100,0%
7199 - Altres treballadors d'obres estructurals de la construcció ncaa	4	0,0%	100,0%
2481 - Arquitectes tècnics i tècnics urbanistes	4	0,0%	100,0%
2630 - Tècnics d'empreses i activitats turístiques	4	0,0%	100,0%
2431 - Enginyers industrials i de producció	4	0,0%	100,0%
2122 - Infermers especialitzats (excepte infermers obstetricoginecològics)	4	0,0%	100,0%
2311 - Professors d'educació especial	4	0,0%	100,0%
5500 - Caixers i taquillers (excepte de banca)	4	0,0%	100,0%
7221 - Lampistes	3	0,0%	100,0%
7131 - Fusters (excepte ebenistes)	3	0,0%	100,0%
9420 - Repartidors de publicitat, enllustradors i altres treballadors d'oficis de carrer	3	0,0%	100,0%
5992 - Vigilants de piscines i platges, socorristes	3	0,0%	100,0%
3202 - Supervisors de la construcció	3	33,3%	66,7%



Ocupacions primàries (4 dígits)	Administració pública	Indefinits %	Temporals %
2922 - Periodistes	3	0,0%	100,0%
8432 - Conductors assalariats de camions	3	0,0%	100,0%
3814 - Tècnics en webs	3	0,0%	100,0%
1112 - Personal directiu de l'Administració pública	2	0,0%	100,0%
9811 - Peons del transport de mercaderies i descarregadors	2	0,0%	100,0%
3631 - Tècnics de la policia nacional, autonòmica i local	2	0,0%	100,0%
2112 - Altres metges especialistes	2	100,0%	0,0%
7401 - Mecànics i ajustadors de vehicles de motor	2	0,0%	100,0%
5899 - Altres treballadors de serveis personals ncaa	2	0,0%	100,0%
3129 - Tècnics en ciències físiques, químiques, mediambientals i en enginyeries ncaa	2	0,0%	100,0%
3314 - Tècnics en laboratori de diagnosi clínica	2	0,0%	100,0%
2158 - Professionals de la salut i la higiene laboral i ambiental	2	0,0%	100,0%
3532 - Organitzadors de conferències i esdeveniments	2	0,0%	100,0%
2651 - Professionals de la publicitat i la comercialització	2	0,0%	100,0%
5998 - Altres treballadors dels serveis de protecció i seguretat ncaa	2	0,0%	100,0%
2598 - Altres professionals del dret ncaa	2	0,0%	100,0%
3613 - Assistents de direcció i administratius	2	0,0%	100,0%
3126 - Tècnics en mecànica	2	0,0%	100,0%
2622 - Especialistes en administració de política d'empreses	2	0,0%	100,0%
9433 - Repartidors, persones dels encàrrecs i missatgers, a peu	2	0,0%	100,0%
3722 - Entrenadors i àrbitres d'activitats esportives	2	0,0%	100,0%
3142 - Tècnics agropecuaris	2	0,0%	100,0%
3723 - Instructors d'activitats esportives	2	0,0%	100,0%
5611 - Auxiliars d'infermeria hospitalària	2	0,0%	100,0%
2825 - Agents d'igualtat d'oportunitats entre dones i homes	2	0,0%	100,0%
3404 - Professionals de suport de serveis estadístics, matemàtics i similars	2	0,0%	100,0%
7212 - Aplicadors de revestiments de pasta i morter	2	0,0%	100,0%
2451 - Arquitectes (excepte arquitectes paisatgistes i urbanistes)	2	0,0%	100,0%
2911 - Arxiviers i conservadors de museus	2	50,0%	50,0%
5710 - Treballadors que tenen cura de les persones a domicili (excepte mainaders)	1	0,0%	100,0%
8199 - Altres operadors d'instal·lacions i maquinària fixa ncaa	1	0,0%	100,0%
2321 - Especialistes en mètodes didàctics i pedagògics	1	0,0%	100,0%
2729 - Especialistes en bases de dades i xarxes informàtiques ncaa	1	0,0%	100,0%
8412 - Conductors assalariats d'automòbils, taxis i furgonetes	1	0,0%	100,0%
1321 - Directors de serveis de tecnologies de la informació i la comunicació (TIC)	1	100,0%	0,0%
2484 - Dissenyadors gràfics i multimèdia	1	0,0%	100,0%
3123 - Tècnics en electricitat	1	0,0%	100,0%
7533 - Instal·ladors i mantenidors reparadors en tecnologies de la informació i la comunicació (TIC)	1	0,0%	100,0%
2425 - Enginyers tècnics forestals i del medi natural	1	0,0%	100,0%
8332 - Operadors de grues, muntacàrregues i maquinària similar de moviment de materials	1	0,0%	100,0%
3131 - Tècnics en instal·lacions de producció d'energia	1	0,0%	100,0%
2325 - Instructors d'ensenyament no reglat en tecnologies de la informació	1	0,0%	100,0%
3132 - Tècnics en instal·lacions de tractament de residus, d'aigües i altres operadors de plantes similars	1	0,0%	100,0%
1113 - Directors d'organitzacions d'interès social	1	0,0%	100,0%
3329 - Altres tècnics sanitaris ncaa	1	0,0%	100,0%
2511 - Advocats	1	0,0%	100,0%
1326 - Directors de serveis d'educació	1	0,0%	100,0%
2621 - Analistes de gestió i organització	1	0,0%	100,0%
3812 - Tècnics en assistència a l'usuari de tecnologies de la informació	1	0,0%	100,0%
8121 - Operadors d'instal·lacions d'obtenció i transformació de metalls	1	0,0%	100,0%
4121 - Empleats de control de subministrament i inventari	1	0,0%	100,0%
8331 - Operadors de maquinària de moviments de terres i equips similars	1	0,0%	100,0%
4301 - Introductors de dades	1	0,0%	100,0%
8411 - Conductors propietaris d'automòbils, taxis i furgonetes	1	0,0%	100,0%
5923 - Polícies locals	1	0,0%	100,0%
2156 - Terapeutes ocupacionals	1	0,0%	100,0%
2462 - Enginyers tècnics d'obres públiques	1	0,0%	100,0%
2822 - Filòsofs, historiadors i professionals en ciències polítiques	1	0,0%	100,0%
2210 - Professors d'universitat i ensenyament superior (excepte de formació professional)	1	0,0%	100,0%

Font: Observatorio de las ocupaciones-SPEE. Elaboració de l'Observatori de Desenvolupament Local del Maresme

4-CONTRACTES PER OCUPACIONS I SUBGRUP SECTORIAL. ANY 2015

4.3.18 CONTRACTES PER OCUPACIONS PRIMÀRIES A L'EDUCACIÓ I RECERCA

Ocupacions primàries (4 dígit)	Educació i recerca	Indefinites %	Temporals %
3724 - Monitors d'activitats recreatives i d'entreteniment	1.093	5,4%	94,6%
5721 - Mainaders a llars d'infants o escoles bressol	502	2,8%	97,2%
2322 - Professors d'ensenyament no reglat d'idiomes	447	13,2%	86,8%
2240 - Professors d'ensenyament primari	227	14,1%	85,9%
2323 - Professors d'ensenyament no reglat de música i dansa	212	16,0%	84,0%
2230 - Professors d'ensenyament secundari (excepte de matèries específiques de formació professional)	181	16,6%	83,4%
2329 - Altres professors i professionals de l'ensenyament ncaa	174	14,4%	85,6%
2210 - Professors d'universitat i ensenyament superior (excepte de formació professional)	159	1,9%	98,1%
2252 - Tècnics en educació infantil	154	3,9%	96,1%
5110 - Cuiners assalariats	122	6,6%	93,4%
3715 - Animadors comunitaris	113	3,5%	96,5%
4500 - Empleats administratius amb tasques d'atenció al públic ncaa	107	30,8%	69,2%
2251 - Mestres d'educació infantil	103	11,7%	88,3%
9210 - Personal de neteja d'oficines, hotels i altres establiments similars	78	6,4%	93,6%
9310 - Ajudants de cuina	54	9,3%	90,7%
7899 - Oficials, operaris i artesans d'altres oficis ncaa	42	0,0%	100,0%
4309 - Altres empleats administratius sense tasques d'atenció al públic ncaa	42	40,5%	59,5%
5894 - Instructors d'autoescola	38	15,8%	84,2%
3510 - Agents i representants comercials	35	17,1%	82,9%
3713 - Professionals de suport al treball i a l'educació social	34	0,0%	100,0%
9229 - Altre tipus de personal de neteja ncaa	31	12,9%	87,1%
3722 - Entrenadors i àrbitres d'activitats esportives	28	89,3%	10,7%
2220 - Professors de formació professional (matèries específiques)	25	0,0%	100,0%
3723 - Instructors d'activitats esportives	23	65,2%	34,8%
2827 - Altres professionals del treball i l'educació social	21	14,3%	85,7%
5992 - Vigilants de piscines i platges, socorristes	21	0,0%	100,0%
2154 - Logopedes	20	10,0%	90,0%
4424 - Teleoperadors	19	0,0%	100,0%
2325 - Instructors d'ensenyament no reglat en tecnologies de la informació	18	5,6%	94,4%
5899 - Altres treballadors de serveis personals ncaa	16	18,8%	81,3%
5831 - Supervisors de manteniment i neteja d'oficines, hotels i altres establiments	16	6,3%	93,8%
2324 - Professors d'ensenyament no reglat d'art	16	6,3%	93,8%
7191 - Treballadors de manteniment d'edificis	12	25,0%	75,0%
2932 - Compositors, músics i cantants	11	0,0%	100,0%
2624 - Especialistes en polítiques i serveis de personal i similars	10	10,0%	90,0%
2823 - Psicòlegs	10	30,0%	70,0%
2421 - Biòlegs, botànics, zoòlegs i similars	10	10,0%	90,0%
3613 - Assistents de direcció i administratius	10	20,0%	80,0%
3739 - Altres tècnics i professionals de suport d'activitats culturals i artístiques	10	0,0%	100,0%
7322 - Treballadors de la fabricació d'eines, mecànics ajustadors, modelistes, matricers i similars	9	0,0%	100,0%
2311 - Professors d'educació especial	8	12,5%	87,5%
2821 - Sociòlegs, geògrafs, antropòlegs, arqueòlegs i similars	8	0,0%	100,0%
4412 - Recepcionistes (excepte d'hotels)	6	33,3%	66,7%
2630 - Tècnics d'empreses i activitats turístiques	6	0,0%	100,0%
5833 - Conserges d'edificis	5	0,0%	100,0%
2159 - Altres professionals de la salut ncaa	5	40,0%	60,0%
3121 - Tècnics en ciències físiques i químiques	4	0,0%	100,0%
2413 - Químics	4	75,0%	25,0%
2469 - Enginyers tècnics ncaa	4	0,0%	100,0%
9490 - Altres ocupacions elementals	4	0,0%	100,0%
2422 - Enginyers agrònoms	4	25,0%	75,0%
1326 - Directors de serveis d'educació	4	25,0%	75,0%
5629 - Altres treballadors que tenen cura de les persones en serveis de salut	4	0,0%	100,0%
5812 - Especialistes en tractaments d'estètica, benestar i similars	4	25,0%	75,0%
9431 - Ordenances	4	0,0%	100,0%
3811 - Tècnics en operacions de sistemes informàtics	4	25,0%	75,0%
2312 - Tècnics educadors d'educació especial	4	0,0%	100,0%
3141 - Tècnics en ciències biològiques (excepte en àrees sanitàries)	4	0,0%	100,0%
3160 - Tècnics de control de qualitat de les ciències físiques, químiques i de les enginyeries	3	33,3%	66,7%
2121 - Infermers no especialitzats	3	0,0%	100,0%
5942 - Auxiliars de vigilant de seguretat i similars no habilitats per a portar armes	3	0,0%	100,0%
3314 - Tècnics en laboratori de diagnòsi clínica	3	0,0%	100,0%
2112 - Altres metges especialistes	3	0,0%	100,0%
8154 - Operadors de màquines de blanquejar, tenyir, estampar i acabar tèxtils	3	0,0%	100,0%
4122 - Empleats d'oficina de serveis de suport a la producció	3	0,0%	100,0%
2321 - Especialistes en mètodes didàctics i pedagògics	3	100,0%	0,0%
4111 - Empleats de comptabilitat	3	33,3%	66,7%
3812 - Tècnics en assistència a l'usuari de tecnologies de la informació	3	33,3%	66,7%



Ocupacions primàries (4 dígit)	Educació i recerca	Indefinits %	Temporals %
7510 - Electricistes de la construcció i similars	2	0,0%	100,0%
3339 - Professionals de les teràpies alternatives ncaa	2	50,0%	50,0%
9512 - Peons agrícoles d'hortes, hivernacles, planters i jardins	2	50,0%	50,0%
2729 - Especialistes en bases de dades i xarxes informàtiques ncaa	2	0,0%	100,0%
3531 - Representants de duanes	2	0,0%	100,0%
2912 - Bibliotecaris, documentalistes i similars	2	50,0%	50,0%
9221 - Netejadors en sec i a mà i similars	2	0,0%	100,0%
4411 - Empleats d'informació a l'usuari	2	0,0%	100,0%
2621 - Analistes de gestió i organització	2	50,0%	50,0%
2931 - Artistes d'arts plàstiques i visuals	2	0,0%	100,0%
2822 - Filòsofs, historiadors i professionals en ciències polítiques	2	0,0%	100,0%
4422 - Recepcionistes d'hotels	2	0,0%	100,0%
6120 - Treballadors qualificats en hortes, hivernacles, planters i jardins	2	0,0%	100,0%
4423 - Telefonistes	2	0,0%	100,0%
8199 - Altres operadors d'instal·lacions i maquinària fixa ncaa	2	0,0%	100,0%
3129 - Tècnics en ciències físiques, químiques, mediambientals i en enginyeries ncaa	2	50,0%	50,0%
3721 - Atletes i esportistes	2	0,0%	100,0%
5710 - Treballadors que tenen cura de les persones a domicili (excepte mainaders)	2	0,0%	100,0%
5811 - Perruquers	2	0,0%	100,0%
2111 - Metges de família	2	0,0%	100,0%
8412 - Conductors assalariats d'automòbils, taxis i furgonetes	1	100,0%	0,0%
3142 - Tècnics agropecuaris	1	0,0%	100,0%
2439 - Enginyers ncaa	1	100,0%	0,0%
2622 - Especialistes en administració de política d'empreses	1	0,0%	100,0%
2326 - Professionals de l'educació ambiental	1	0,0%	100,0%
1223 - Directors de recerca i desenvolupament	1	100,0%	0,0%
1219 - Directors de polítiques i planificació i d'altres departaments administratius ncaa	1	0,0%	100,0%
2484 - Dissenyadors gràfics i multimèdia	1	0,0%	100,0%
2152 - Fisioterapeutes	1	0,0%	100,0%
4223 - Empleats de serveis de personal	1	0,0%	100,0%
3734 - Caps de cuina (xefs)	1	0,0%	100,0%
5492 - Promotors de venda	1	100,0%	0,0%
2722 - Administradors de sistemes i xarxes informàtiques	1	100,0%	0,0%
5499 - Altres venedors ncaa	1	100,0%	0,0%
1329 - Directors d'altres empreses de serveis professionals ncaa	1	0,0%	100,0%
2625 - Especialistes en formació de personal	1	0,0%	100,0%
2473 - Enginyers tècnics en telecomunicacions	1	0,0%	100,0%
3629 - Altres professionals de suport de l'Administració pública per a tasques d'inspecció i control i similars	1	100,0%	0,0%
2651 - Professionals de la publicitat i la comercialització	1	0,0%	100,0%
3139 - Tècnics en control de processos ncaa	1	100,0%	0,0%
9511 - Peons agrícoles (excepte d'hortes, hivernacles, planters i jardins)	1	0,0%	100,0%
7704 - Treballadors del tractament de la llet i l'elaboració de productes lactis, inclosos els gelats	1	100,0%	0,0%
9601 - Peons d'obres públiques	1	0,0%	100,0%
2416 - Estadístics	1	0,0%	100,0%
1325 - Directors de serveis socials ncaa	1	0,0%	100,0%
8151 - Operadors de màquines de preparar fibres, filar i debanar	1	0,0%	100,0%
2711 - Analistes de sistemes	1	100,0%	0,0%
2122 - Infermers especialitzats (excepte infermers obstetricoginecològics)	1	0,0%	100,0%
2481 - Arquitectes tècnics i tècnics urbanistes	1	0,0%	100,0%
1509 - Directors i gerents d'empreses de gestió de residus i altres empreses de serveis ncaa	1	0,0%	100,0%
3820 - Programadors informàtics	1	100,0%	0,0%
5120 - Cambrers assalariats	1	0,0%	100,0%

Font: Observatorio de las ocupaciones-SPEE. Elaboració de l'Observatori de Desenvolupament Local del Maresme

4-CONTRACTES PER OCUPACIONS I SUBGRUP SECTORIAL. ANY 2015

4.3.19 CONTRACTES PER OCUPACIONS PRIMÀRIES A LA SALUT

Ocupacions primàries (4 dígits)	Salut	Indefinits %	Temporals %
2112 - Altres metges especialistes	1.939	1,4%	98,6%
2122 - Infermers especialitzats (excepte infermers obstetricoginecològics)	1.372	0,7%	99,3%
5611 - Auxiliars d'infermeria hospitalària	1.250	1,3%	98,7%
2121 - Infermers no especialitzats	362	2,8%	97,2%
5629 - Altres treballadors que tenen cura de les persones en serveis de salut	331	6,3%	93,7%
4500 - Empleats administratius amb tasques d'atenció al públic ncaa	275	13,1%	86,9%
2123 - Infermers obstetricoginecològics	214	0,9%	99,1%
3312 - Tècnics en imatge per a la diagnosi	158	2,5%	97,5%
2152 - Fisioterapeutes	129	3,1%	96,9%
3314 - Tècnics en laboratori de diagnosi clínica	129	2,3%	97,7%
2111 - Metges de família	129	1,6%	98,4%
3329 - Altres tècnics sanitaris ncaa	127	3,9%	96,1%
3614 - Secretaris de centres mèdics o clíniques	126	1,6%	98,4%
5612 - Auxiliars d'infermeria d'atenció primària	105	17,1%	82,9%
4309 - Altres empleats administratius sense tasques d'atenció al públic ncaa	88	5,7%	94,3%
5622 - Tècnics d'emergències sanitàries	68	5,9%	94,1%
3321 - Tècnics superiors en higiene bucodental	65	30,8%	69,2%
4423 - Telefonistes	62	0,0%	100,0%
2151 - Odontòlegs i estomatòlegs	55	41,8%	58,2%
4412 - Recepcionistes (excepte d'hotels)	45	20,0%	80,0%
2130 - Veterinaris	44	52,3%	47,7%
9210 - Personal de neteja d'oficines, hotels i altres establiments similars	42	28,6%	71,4%
3327 - Ajudants de veterinària	29	17,2%	82,8%
2159 - Altres professionals de la salut ncaa	24	25,0%	75,0%
9229 - Altre tipus de personal de neteja ncaa	23	17,4%	82,6%
2823 - Psicòlegs	23	39,1%	60,9%
2827 - Altres professionals del treball i l'educació social	21	0,0%	100,0%
2156 - Terapeutes ocupacionals	21	9,5%	90,5%
8412 - Conductors assalariats d'automòbils, taxis i furgonetes	20	35,0%	65,0%
5710 - Treballadors que tenen cura de les persones a domicili (excepte mainaders)	18	0,0%	100,0%
5621 - Tècnics auxiliars de farmàcia	16	6,3%	93,8%
9490 - Altres ocupacions elementals	15	6,7%	93,3%
3724 - Monitors d'activitats recreatives i d'entreteniment	14	35,7%	64,3%
2153 - Dietistes i nutricionistes	13	0,0%	100,0%
3325 - Ajudants de fisioterapeuta	11	54,5%	45,5%
9310 - Ajudants de cuina	10	20,0%	80,0%
5812 - Especialistes en tractaments d'estètica, benestar i similars	9	44,4%	55,6%
3127 - Tècnics i analistes de laboratori en química industrial	7	0,0%	100,0%
9432 - Mossos d'equipatge i similars	7	0,0%	100,0%
5893 - Cuidadors d'animals i ensinistradors	7	0,0%	100,0%
2155 - Òptics optometristes	6	66,7%	33,3%
5220 - Venedors de botigues i magatzems	6	0,0%	100,0%
2651 - Professionals de la publicitat i la comercialització	6	0,0%	100,0%
2154 - Logopedes	6	0,0%	100,0%
5110 - Cuiners assalariats	6	16,7%	83,3%
9221 - Netejadors en sec i a mà i similars	5	20,0%	80,0%
3331 - Professionals de l'acupuntura, el naturisme (naturopatia), l'homeopatia, la medicina tradicional xinesa i l'ayurveda	5	80,0%	20,0%
3326 - Tècnics en prevenció de riscos laborals i salut ambiental	5	60,0%	40,0%
7191 - Treballadors de manteniment d'edificis	4	75,0%	25,0%
3313 - Tècnics en anatomia patològica i citologia	4	25,0%	75,0%
3123 - Tècnics en electricitat	3	0,0%	100,0%
2311 - Professors d'educació especial	3	33,3%	66,7%
3510 - Agents i representants comercials	3	33,3%	66,7%
9223 - Netejadors de finestres	3	0,0%	100,0%
9811 - Peons del transport de mercaderies i descarregadors	3	33,3%	66,7%
5899 - Altres treballadors de serveis personals ncaa	3	0,0%	100,0%
4122 - Empleats d'oficina de serveis de suport a la producció	3	33,3%	66,7%
1323 - Directors gerents de centres sanitaris	3	66,7%	33,3%
9602 - Peons de la construcció d'edificis	2	0,0%	100,0%
2312 - Tècnics educadors d'educació especial	2	50,0%	50,0%
1219 - Directors de polítiques i planificació i d'altres departaments administratius ncaa	2	0,0%	100,0%
7899 - Oficials, operaris i artesans d'altres oficis ncaa	2	50,0%	50,0%
9420 - Repartidors de publicitat, enllustradors i altres treballadors d'oficis de carrer	2	0,0%	100,0%
8199 - Altres operadors d'instal·lacions i maquinària fixa ncaa	2	50,0%	50,0%
3613 - Assistents de direcció i administratius	2	0,0%	100,0%
4111 - Empleats de comptabilitat	2	100,0%	0,0%
3811 - Tècnics en operacions de sistemes informàtics	2	0,0%	100,0%
3316 - Tècnics en pròtesis dentals	2	100,0%	0,0%
2158 - Professionals de la salut i la higiene laboral i ambiental	2	0,0%	100,0%
2140 - Farmacèutics	1	0,0%	100,0%



Ocupacions primàries (4 dígit)	Salut	Indefinits %	Temporals %
3715 - Animadors comunitaris	1	0,0%	100,0%
9100 - Empleats domèstics	1	0,0%	100,0%
2713 - Analistes, programadors i dissenyadors de webs i de multimèdia	1	0,0%	100,0%
3723 - Instructors d'activitats esportives	1	0,0%	100,0%
2729 - Especialistes en bases de dades i xarxes informàtiques ncaa	1	0,0%	100,0%
7401 - Mecànics i ajustadors de vehicles de motor	1	100,0%	0,0%
2825 - Agents d'igualtat d'oportunitats entre dones i homes	1	0,0%	100,0%
3713 - Professionals de suport al treball i a l'educació social	1	0,0%	100,0%
3122 - Tècnics en construcció	1	0,0%	100,0%
3722 - Entrenadors i àrbitres d'activitats esportives	1	0,0%	100,0%
3132 - Tècnics en instal·lacions de tractament de residus, d'aigües i altres operadors de plantes similars	1	0,0%	100,0%
1221 - Directors comercials i de vendes	1	100,0%	0,0%
3311 - Tècnics en radioteràpia	1	0,0%	100,0%
5831 - Supervisors de manteniment i neteja d'oficines, hotels i altres establiments	1	100,0%	0,0%
1509 - Directors i gerents d'empreses de gestió de residus i altres empreses de serveis ncaa	1	100,0%	0,0%
8432 - Conductors assalariats de camions	1	100,0%	0,0%
2421 - Biòlegs, botànics, zoòlegs i similars	1	0,0%	100,0%
9700 - Peons de les indústries manufactureres	1	0,0%	100,0%
3522 - Agents de compres	1	0,0%	100,0%
5891 - Assistents personals o persones de companyia	1	0,0%	100,0%

Font: Observatorio de las ocupaciones-SPEE. Elaboració de l'Observatori de Desenvolupament Local del Maresme

4-CONTRACTES PER OCUPACIONS I SUBGRUP SECTORIAL. ANY 2015

4.3.20 CONTRACTES PER OCUPACIONS PRIMÀRIES ALS SERVEIS SOCIALS

Ocupacions primàries (4 dígits)	Serveis Socials	Indefinits %	Temporals %
9100 - Empleats domèstics	1.666	46,9%	53,1%
5611 - Auxiliars d'infermeria hospitalària	1.163	8,3%	91,7%
5629 - Altres treballadors que tenen cura de les persones en serveis de salut	595	10,3%	89,7%
9210 - Personal de neteja d'oficines, hotels i altres establiments similars	500	7,8%	92,2%
3724 - Monitors d'activitats recreatives i d'entreteniment	345	2,6%	97,4%
2827 - Altres professionals del treball i l'educació social	325	9,8%	90,2%
5710 - Treballadors que tenen cura de les persones a domicili (excepte mainaders)	300	7,7%	92,3%
2121 - Infermers no especialitzats	201	6,0%	94,0%
5110 - Cuiners assalariats	132	17,4%	82,6%
5899 - Altres treballadors de serveis personals ncaa	128	1,6%	98,4%
5612 - Auxiliars d'infermeria d'atenció primària	114	3,5%	96,5%
2122 - Infermers especialitzats (excepte infermers obstetricoginecològics)	106	9,4%	90,6%
9229 - Altre tipus de personal de neteja ncaa	105	16,2%	83,8%
3713 - Professionals de suport al treball i a l'educació social	101	4,0%	96,0%
5992 - Vigilants de piscines i platges, socorristes	76	1,3%	98,7%
9490 - Altres ocupacions elementals	68	8,8%	91,2%
2159 - Altres professionals de la salut ncaa	66	7,6%	92,4%
5721 - Mainaders a llars d'infants o escoles bressol	65	0,0%	100,0%
2252 - Tècnics en educació infantil	59	3,4%	96,6%
9310 - Ajudants de cuina	52	5,8%	94,2%
2152 - Fisioterapeutes	45	28,9%	71,1%
5833 - Conserges d'edificis	37	29,7%	70,3%
7191 - Treballadors de manteniment d'edificis	33	12,1%	87,9%
4412 - Recepcionistes (excepte d'hotels)	33	12,1%	87,9%
9221 - Netejadors en sec i a mà i similars	30	10,0%	90,0%
4500 - Empleats administratius amb tasques d'atenció al públic ncaa	27	7,4%	92,6%
2156 - Terapeutes ocupacionals	27	22,2%	77,8%
3715 - Animadors comunitaris	24	8,3%	91,7%
2823 - Psicòlegs	22	27,3%	72,7%
3613 - Assistents de direcció i administratius	21	28,6%	71,4%
2329 - Altres professors i professionals de l'ensenyament ncaa	19	5,3%	94,7%
2311 - Professors d'educació especial	18	0,0%	100,0%
3329 - Altres tècnics sanitaris ncaa	18	5,6%	94,4%
4442 - Empleats de venda d'apostes	15	33,3%	66,7%
5831 - Supervisors de manteniment i neteja d'oficines, hotels i altres establiments	15	6,7%	93,3%
7899 - Oficials, operaris i artesans d'altres oficis ncaa	14	7,1%	92,9%
2112 - Altres metges especialistes	14	28,6%	71,4%
4309 - Altres empleats administratius sense tasques d'atenció al públic ncaa	12	25,0%	75,0%
5622 - Tècnics d'emergències sanitàries	11	27,3%	72,7%
5811 - Perruquers	11	9,1%	90,9%
5891 - Assistents personals o persones de companyia	10	20,0%	80,0%
8202 - Engaladors d'equips elèctrics i electrònics	10	40,0%	60,0%
8412 - Conductors assalariats d'automòbils, taxis i furgonetes	9	33,3%	66,7%
2312 - Tècnics educadors d'educació especial	9	11,1%	88,9%
7231 - Pintors i empaperadors	8	12,5%	87,5%
9512 - Peons agrícoles d'hortes, hivernacles, planters i jardins	8	0,0%	100,0%
4423 - Telefonistes	6	0,0%	100,0%
2111 - Metges de família	6	50,0%	50,0%
6120 - Treballadors qualificats en hortes, hivernacles, planters i jardins	6	16,7%	83,3%
4223 - Empleats de serveis de personal	5	20,0%	80,0%
5220 - Venedors de botigues i magatzems	5	0,0%	100,0%
2623 - Especialistes de l'Administració pública	4	0,0%	100,0%
3339 - Professionals de les teràpies alternatives ncaa	4	25,0%	75,0%
2923 - Filòlegs, intèrprets i traductors	3	0,0%	100,0%
2825 - Agents d'igualtat d'oportunitats entre dones i homes	3	33,3%	66,7%
4111 - Empleats de comptabilitat	3	66,7%	33,3%
1324 - Directors de serveis socials per a persones grans	3	33,3%	66,7%
5942 - Auxiliars de vigilant de seguretat i similars no habilitats per a portar armes	3	33,3%	66,7%
4122 - Empleats d'oficina de serveis de suport a la producció	2	50,0%	50,0%
7295 - Personal de neteja de façanes d'edificis i xemeneies	2	0,0%	100,0%
7199 - Altres treballadors d'obres estructurals de la construcció ncaa	2	0,0%	100,0%
9602 - Peons de la construcció d'edificis	2	50,0%	50,0%
5621 - Tècnics auxiliars de farmàcia	2	0,0%	100,0%
2153 - Dietistes i nutricionistes	2	0,0%	100,0%
1323 - Directors gerents de centres sanitaris	2	50,0%	50,0%
2251 - Mestres d'educació infantil	2	0,0%	100,0%
1509 - Directors i gerents d'empreses de gestió de residus i altres empreses de serveis ncaa	2	100,0%	0,0%
9601 - Peons d'obres públiques	2	0,0%	100,0%
2140 - Farmacèutics	2	0,0%	100,0%
2321 - Especialistes en mètodes didàctics i pedagògics	2	0,0%	100,0%



Ocupacions primàries (4 dígits)	Serveis Socials	Indefinits %	Temporals %
5120 - Cambrers assalariats	2	0,0%	100,0%
7531 - Mecànics i mantenidors reparadors d'equips electrònics	1	100,0%	0,0%
1211 - Directors financers	1	100,0%	0,0%
9811 - Peons del transport de mercaderies i descarregadors	1	0,0%	100,0%
1501 - Directors i gerents d'empreses d'activitats recreatives, culturals i esportives	1	0,0%	100,0%
7131 - Fusters (excepte ebenistes)	1	0,0%	100,0%
2625 - Especialistes en formació de personal	1	0,0%	100,0%
9431 - Ordenances	1	0,0%	100,0%
3123 - Tècnics en electricitat	1	100,0%	0,0%
1113 - Directors d'organitzacions d'interès social	1	100,0%	0,0%
3151 - Caps i oficials de màquines	1	100,0%	0,0%
7121 - Paletes	1	0,0%	100,0%
3317 - Tècnics en audiopròtesis	1	100,0%	0,0%
7510 - Electricistes de la construcció i similars	1	0,0%	100,0%
3531 - Representants de duanes	1	0,0%	100,0%
8199 - Altres operadors d'instal·lacions i maquinària fixa ncaa	1	0,0%	100,0%
4411 - Empleats d'informació a l'usuari	1	0,0%	100,0%
9511 - Peons agrícoles (excepte d'hortes, hivernacles, planters i jardins)	1	100,0%	0,0%
1120 - Directors generals i presidents executius	1	0,0%	100,0%
9812 - Conductors de vehicles de tracció animal per al transport de persones i similars	1	0,0%	100,0%
4424 - Teleoperadors	1	0,0%	100,0%
2821 - Sociòlegs, geògrafs, antropòlegs, arqueòlegs i similars	1	100,0%	0,0%
5000 - Cambrers i cuiners propietaris	1	100,0%	0,0%
5941 - Vigilants de seguretat i similars habilitats per a portar armes	1	0,0%	100,0%

Font: Observatorio de las ocupaciones-SPEE. Elaboració de l'Observatori de Desenvolupament Local del Maresme

4-CONTRACTES PER OCUPACIONS I SUBGRUP SECTORIAL. ANY 2015

4.3.21 CONTRACTES PER OCUPACIONS PRIMÀRIES A L'EDICIÓ, CULTURA I LLEURE

Ocupacions primàries (4 dígits)	Edició, cultura i lleure	Indefinitos %	Temporals %
3724 - Monitors d'activitats recreatives i d'entreteniment	2.058	5,3%	94,7%
9700 - Peons de les indústries manufactureres	999	3,6%	96,4%
5120 - Cambrers assalariats	588	10,0%	90,0%
5811 - Perruquers	383	31,6%	68,4%
3715 - Animadors comunitaris	360	1,1%	98,9%
5492 - Promotors de venda	316	2,8%	97,2%
5998 - Altres treballadors dels serveis de protecció i seguretat ncaa	314	3,2%	96,8%
3723 - Instructors d'activitats esportives	309	22,3%	77,7%
2932 - Compositors, músics i cantants	296	0,7%	99,3%
5992 - Vigilants de piscines i platges, socorristes	276	5,4%	94,6%
9490 - Altres ocupacions elementals	234	11,1%	88,9%
5812 - Especialistes en tractaments d'estètica, benestar i similars	212	31,1%	68,9%
3831 - Tècnics de l'enregistrament audiovisual	201	0,0%	100,0%
4500 - Empleats administratius amb tasques d'atenció al públic ncaa	141	35,5%	64,5%
9210 - Personal de neteja d'oficines, hotels i altres establiments similars	140	10,0%	90,0%
4309 - Altres empleats administratius sense tasques d'atenció al públic ncaa	97	51,5%	48,5%
9229 - Altre tipus de personal de neteja ncaa	95	23,2%	76,8%
2935 - Actors	90	1,1%	98,9%
9811 - Peons del transport de mercaderies i descarregadors	84	6,0%	94,0%
5899 - Altres treballadors de serveis personals ncaa	83	4,8%	95,2%
4412 - Recepcionistes (excepte d'hotels)	80	32,5%	67,5%
5942 - Auxiliars de vigilat de seguretat i similars no habilitats per a portar armes	78	12,8%	87,2%
5220 - Venedors de botigues i magatzems	78	16,7%	83,3%
7899 - Oficials, operaris i artesans d'altres oficis ncaa	75	8,0%	92,0%
9221 - Netejadors en sec i a mà i similars	73	13,7%	86,3%
8170 - Operadors de màquines de bugaderia i tintoreria	71	22,5%	77,5%
3722 - Entrenadors i àrbitres d'activitats esportives	70	11,4%	88,6%
5500 - Caixers i taquillers (excepte de banca)	68	11,8%	88,2%
2323 - Professors d'ensenyament no reglat de música i dansa	60	18,3%	81,7%
4443 - Empleats de sales de joc i similars	52	59,6%	40,4%
2827 - Altres professionals del treball i l'educació social	49	12,2%	87,8%
7191 - Treballadors de manteniment d'edificis	47	10,6%	89,4%
3713 - Professionals de suport al treball i a l'educació social	44	2,3%	97,7%
3739 - Altres tècnics i professionals de suport d'activitats culturals i artístiques	41	14,6%	85,4%
5493 - Models de moda, art i publicitat	40	0,0%	100,0%
5710 - Treballadors que tenen cura de les persones a domicili (excepte mainaders)	38	7,9%	92,1%
5893 - Cuidadors d'animals i ensinistradors	38	36,8%	63,2%
2939 - Artistes creatius i interpretatius ncaa	38	0,0%	100,0%
3721 - Atletes i esportistes	34	0,0%	100,0%
2933 - Coreògrafs i ballarins	32	0,0%	100,0%
5833 - Conserges d'edificis	31	19,4%	80,6%
9310 - Ajudants de cuina	30	6,7%	93,3%
2329 - Altres professors i professionals de l'ensenyament ncaa	28	21,4%	78,6%
7622 - Treballadors de processos d'impressió	28	46,4%	53,6%
3510 - Agents i representants comercials	28	57,1%	42,9%
5499 - Altres venedors ncaa	28	14,3%	85,7%
8432 - Conductors assalariats de camions	26	7,7%	92,3%
5824 - Hostesses de terra	26	0,0%	100,0%
7891 - Bussos	23	0,0%	100,0%
2651 - Professionals de la publicitat i la comercialització	23	26,1%	73,9%
5110 - Cuiners assalariats	23	26,1%	73,9%
5721 - Mainaders a llars d'infants o escoles bressol	22	4,5%	95,5%
5831 - Supervisors de manteniment i neteja d'oficines, hotels i altres establiments	21	33,3%	66,7%
5629 - Altres treballadors que tenen cura de les persones en serveis de salut	20	15,0%	85,0%
2322 - Professors d'ensenyament no reglat d'idiomes	20	10,0%	90,0%
2823 - Psicòlegs	19	10,5%	89,5%
3532 - Organitzadors de conferències i esdeveniments	18	16,7%	83,3%
8199 - Altres operadors d'instal·lacions i maquinària fixa ncaa	18	11,1%	88,9%
8340 - Mariners de pont, mariners de màquines i similars	18	16,7%	83,3%
3129 - Tècnics en ciències físiques, químiques, mediambientals i en enginyeries ncaa	16	25,0%	75,0%
9820 - Reposadors	15	6,7%	93,3%
9432 - Mossos d'equipatge i similars	15	0,0%	100,0%
3731 - Fotògrafs	15	33,3%	66,7%
1501 - Directors i gerents d'empreses d'activitats recreatives, culturals i esportives	14	42,9%	57,1%
3139 - Tècnics en control de processos ncaa	14	0,0%	100,0%
9420 - Repartidors de publicitat, enllustradors i altres treballadors d'oficis de carrer	14	21,4%	78,6%
5825 - Guies de turisme	13	0,0%	100,0%
8412 - Conductors assalariats d'automòbils, taxis i furgonetes	13	46,2%	53,8%
8154 - Operadors de màquines de blanquejar, tenyir, estampar i acabar tèxtils	12	16,7%	83,3%
4411 - Empleats d'informació a l'usuari	12	16,7%	83,3%



Ocupacions primàries (4 dígit)	Edició, cultura i lleure	Indefinits %	Temporals %
9431 - Ordenances	11	9,1%	90,9%
3613 - Assistents de direcció i administratius	11	63,6%	36,4%
4122 - Empleats d'oficina de serveis de suport a la producció	11	27,3%	72,7%
4423 - Telefonistes	11	9,1%	90,9%
3820 - Programadors informàtics	10	70,0%	30,0%
4430 - Agents d'enquestes	10	30,0%	70,0%
2713 - Analistes, programadors i dissenyadors de webs i de multimèdia	9	66,7%	33,3%
5892 - Empleats de pompes fúnebres i embalsamadors	9	100,0%	0,0%
2484 - Dissenyadors gràfics i multimèdia	8	12,5%	87,5%
3123 - Tècnics en electricitat	7	0,0%	100,0%
8202 - Engalzadors d'equips elèctrics i electrònics	7	14,3%	85,7%
4121 - Empleats de control de subministrament i inventari	7	0,0%	100,0%
2934 - Directors de cinema, teatre i similars	6	0,0%	100,0%
4111 - Empleats de comptabilitat	6	33,3%	66,7%
2130 - Veterinaris	6	50,0%	50,0%
4424 - Teleoperadors	6	0,0%	100,0%
3339 - Professionals de les teràpies alternatives ncaa	6	0,0%	100,0%
9512 - Peons agrícoles d'hortes, hivernacles, planters i jardins	6	16,7%	83,3%
5941 - Vigilants de seguretat i similars habilitats per a portar armes	6	0,0%	100,0%
3812 - Tècnics en assistència a l'usuari de tecnologies de la informació	5	20,0%	80,0%
5000 - Cambrers i cuiners propietaris	5	0,0%	100,0%
2311 - Professors d'educació especial	5	20,0%	80,0%
5412 - Venedors de parades de mercat i mercats ocasionals	5	0,0%	100,0%
7621 - Treballadors de processos de preimpresió	5	20,0%	80,0%
5420 - Operadors de telemàrqueting	5	0,0%	100,0%
5612 - Auxiliars d'infermeria d'atenció primària	5	0,0%	100,0%
2159 - Altres professionals de la salut ncaa	5	20,0%	80,0%
7533 - Instal·ladors i mantenidors reparadors en tecnologies de la informació i la comunicació (TIC)	5	60,0%	40,0%
4222 - Codificadors i correctors d'impresió	4	50,0%	50,0%
9530 - Peons agropecuaris	4	50,0%	50,0%
2723 - Analistes de xarxes informàtiques	4	0,0%	100,0%
3811 - Tècnics en operacions de sistemes informàtics	4	0,0%	100,0%
2324 - Professors d'ensenyament no reglat d'art	4	0,0%	100,0%
7314 - Muntadors d'estructures metàl·liques	4	75,0%	25,0%
2936 - Locutors de ràdio, televisió i altres presentadors	4	25,0%	75,0%
7531 - Mecànics i mantenidors reparadors d'equips electrònics	4	25,0%	75,0%
3327 - Ajudants de veterinària	4	0,0%	100,0%
8332 - Operadors de grues, muntacàrregues i maquinària similar de moviment de materials	4	0,0%	100,0%
9601 - Peons d'obres públiques	4	0,0%	100,0%
3832 - Tècnics de radiodifusió	4	0,0%	100,0%
2711 - Analistes de sistemes	4	25,0%	75,0%
2156 - Terapeutes ocupacionals	4	0,0%	100,0%
9602 - Peons de la construcció d'edificis	3	0,0%	100,0%
5622 - Tècnics d'emergències sanitàries	3	0,0%	100,0%
8143 - Operadors de màquines de fabricar productes de paper i cartó	3	66,7%	33,3%
8209 - Muntadors i engalzadors ncaa	3	33,3%	66,7%
9520 - Peons ramaders	3	33,3%	66,7%
2912 - Bibliotecaris, documentalistes i similars	3	0,0%	100,0%
2729 - Especialistes en bases de dades i xarxes informàtiques ncaa	3	66,7%	33,3%
6120 - Treballadors qualificats en hortes, hivernacles, planters i jardins	3	66,7%	33,3%
1221 - Directors comercials i de vendes	3	66,7%	33,3%
9541 - Peons de la pesca	2	0,0%	100,0%
3329 - Altres tècnics sanitaris ncaa	2	0,0%	100,0%
2931 - Artistes d'arts plàstiques i visuals	2	50,0%	50,0%
9100 - Empleats domèstics	2	0,0%	100,0%
3207 - Supervisors de la producció en indústries d'arts gràfiques i en la fabricació de productes de paper	2	0,0%	100,0%
2652 - Professionals de les relacions públiques	2	0,0%	100,0%
4442 - Empleats de venda d'apostes	2	0,0%	100,0%
7132 - Instal·ladors i muntadors de tancaments metàl·lics (excepte muntadors d'estructures metàl·liques)	2	0,0%	100,0%
3814 - Tècnics en webs	2	100,0%	0,0%
1219 - Directors de polítiques i planificació i d'altres departaments administratius ncaa	2	100,0%	0,0%
2922 - Periodistes	2	100,0%	0,0%
3209 - Supervisors d'altres indústries manufactureres	2	100,0%	0,0%
2598 - Altres professionals del dret ncaa	2	50,0%	50,0%
3325 - Ajudants de fisioterapeuta	2	100,0%	0,0%
5895 - Astròlegs, endevins i similars	2	50,0%	50,0%
1326 - Directors de serveis d'educació	2	0,0%	100,0%
3813 - Tècnics en xarxes informàtiques	2	100,0%	0,0%
1120 - Directors generals i presidents executius	2	50,0%	50,0%
3612 - Assistents jurídics	2	0,0%	100,0%

Ocupacions primàries (4 dígit)	Edició, cultura i lleure	Indefinits %	Temporals %
9433 - Repartidors, persones dels encàrrecs i missatgers, a peu	2	100,0%	0,0%
8333 - Operadors de carretons elevadors	2	0,0%	100,0%
5210 - Encarregats de secció de botigues i magatzems	2	100,0%	0,0%
7321 - Ferrers i forjadors	1	0,0%	100,0%
2240 - Professors d'ensenyament primari	1	0,0%	100,0%
3122 - Tècnics en construcció	1	0,0%	100,0%
2252 - Tècnics en educació infantil	1	100,0%	0,0%
7131 - Fusters (excepte ebenistes)	1	0,0%	100,0%
2321 - Especialistes en mètodes didàctics i pedagògics	1	0,0%	100,0%
7831 - Sastres, modistes, pelleters i barreters	1	0,0%	100,0%
3535 - Portaveus i agents de relacions públiques	1	0,0%	100,0%
3151 - Caps i oficials de màquines	1	0,0%	100,0%
3539 - Representants artístics i esportius i altres agents de serveis comercials ncaa	1	0,0%	100,0%
2112 - Altres metges especialistes	1	0,0%	100,0%
3611 - Supervisors de secretaria	1	0,0%	100,0%
7295 - Personal de neteja de façanes d'edificis i xemeneies	1	0,0%	100,0%
1222 - Directors de publicitat i relacions públiques	1	100,0%	0,0%
7521 - Mecànics i reparadors d'equips elèctrics	1	0,0%	100,0%
2421 - Biòlegs, botànics, zoòlegs i similars	1	100,0%	0,0%
8159 - Operadors de màquines de fabricar productes tèxtils ncaa	1	0,0%	100,0%
4113 - Empleats d'oficina de serveis estadístics, financers i bancaris	1	100,0%	0,0%
2230 - Professors d'ensenyament secundari (excepte de matèries específiques de formació professional)	1	0,0%	100,0%
4123 - Empleats de logística i transport de passatgers i mercaderies	1	0,0%	100,0%
2210 - Professors d'universitat i ensenyament superior (excepte de formació professional)	1	0,0%	100,0%
4210 - Empleats de biblioteques i arxius	1	0,0%	100,0%
2722 - Administradors de sistemes i xarxes informàtiques	1	100,0%	0,0%
4223 - Empleats de serveis de personal	1	0,0%	100,0%
5995 - Altres agents forestals i mediambientals	1	0,0%	100,0%
4301 - Introductors de dades	1	0,0%	100,0%
7231 - Pintors i empaperadors	1	0,0%	100,0%
2482 - Dissenyadors de productes i peces de vestir	1	100,0%	0,0%
7315 - Muntadors d'estructures cablejades i empalmadors de cables	1	0,0%	100,0%
0011 - Oficials de les forces armades	1	100,0%	0,0%
7403 - Mecànics i ajustadors de maquinària agrícola i industrial	1	0,0%	100,0%
5411 - Venedors de quioscos	1	0,0%	100,0%
7616 - Retolistes, gravadors de vidre i pintors decoratius d'articles diversos	1	0,0%	100,0%
2511 - Advocats	1	100,0%	0,0%
2152 - Fisioterapeutes	1	100,0%	0,0%
2612 - Assessors financers i en inversions	1	100,0%	0,0%
3121 - Tècnics en ciències físiques i químiques	1	0,0%	100,0%
5611 - Auxiliars d'infermeria hospitalària	1	100,0%	0,0%
3124 - Tècnics en electrònica (excepte en electromedicina)	1	0,0%	100,0%
2624 - Especialistes en polítiques i serveis de personal i similars	1	0,0%	100,0%
9511 - Peons agrícoles (excepte d'hortes, hivernacles, planters i jardins)	1	0,0%	100,0%
2630 - Tècnics d'empreses i activitats turístiques	1	0,0%	100,0%
3160 - Tècnics de control de qualitat de les ciències físiques, químiques i de les enginyeries	1	100,0%	0,0%
2640 - Professionals de les vendes tècniques i mèdiques (excepte TIC)	1	0,0%	100,0%
2821 - Sociòlegs, geògrafs, antropòlegs, arqueòlegs i similars	1	0,0%	100,0%
1509 - Directors i gerents d'empreses de gestió de residus i altres empreses de serveis ncaa	1	100,0%	0,0%
4446 - Empleats de finestreta de correus	1	0,0%	100,0%
2719 - Analistes i dissenyadors de programari i multimèdia ncaa	1	100,0%	0,0%
2251 - Mestres d'educació infantil	1	0,0%	100,0%

Font: Observatorio de las ocupaciones-SPEE. Elaboració de l'Observatori de Desenvolupament Local del Maresme

Índex de taules

1.1 Les 50 ocupacions primàries amb més contractes segons tipus de contracte.	50
1.2 Les 25 ocupacions primàries amb més contractes indefinits al Maresme.	51
1.3 Ocupacions primàries amb més contractes per tipus i per grans grups d'ocupació.	52
2.1 Les 50 ocupacions primàries amb més contractes a dones.	59
2.1.1 Les 25 ocupacions primàries amb més contractes indefinits a dones.	60
2.2 Les 50 ocupacions primàries amb més contractes a homes.	61
2.2.1 Les 25 ocupacions primàries amb més contractes indefinits a homes.	62
2.3 Ocupacions (grans grups, grup principals i grups primaris) amb més contractes indefinits per sexe.	63
2.3.1 Ocupacions primàries amb més contractes segons tipus i sexe per gran grups i grups principals d'ocupació.	70
3.1 Les 50 ocupacions primàries amb més contractes a joves (16-29 anys) segons tipus de contracte.	81
3.1.1 Les 25 ocupacions primàries amb més contractes indefinits a joves (16-29 anys).	82
3.2 Ocupacions primàries amb més contractes a joves segons tipus de contracte.	83
3.3 Les 50 ocupacions primàries amb més contractes a persones majors de 45 anys segons tipus de contractes.	89
3.3.1 Les 25 ocupacions primàries amb més contractes indefinits a majors de 45 anys.	90
3.4 Ocupacions primàries amb més contractes a majors de 45 anys segons tipus de contractes.	91
4.1 Contractes per subgrups sectorials.	97
4.2 Contractes per tipus, subgrups sectorials i activitat econòmica.	98
4.3 Contractes per ocupacions primàries i subgrup sectorial	
4.3.1 Agroindústria	100
4.3.2 Extractives	102
4.3.3 Tèxtil-Confecció	103
4.3.4 Química	105
4.3.5 Metall	107
4.3.6 Automoció	109
4.3.7 Fusta i moble	110
4.3.8 Altres manufactures	111
4.3.9 Energia, aigua i residus	112
4.3.10 Construcció i immobiliàries	113
4.3.11 Comerç	116

4.3.12 Hostaleria i turisme	120
4.3.13 Logística	122
4.3.14 TIC	123
4.3.15 Serveis financers	125
4.3.16 Serveis a les empreses	126
4.3.17 Administració pública	129
4.3.18 Educació i recerca	131
4.3.19 Salut	133
4.3.20 Serveis socials	135
4.3.21 Edició, cultura i lleure	137

Índex de gràfics

-Les 25 ocupacions primàries amb més contractes indefinits al Maresme, 2015.	60
-Les 25 ocupacions primàries amb més contractes indefinits a dones al Maresme, 2015.	62
-Les 25 ocupacions primàries amb més contractes indefinits a homes al Maresme, 2015.	70
-Les 25 ocupacions primàries amb més contractes indefinits a joves al Maresme, 2015.	82
-Les 25 ocupacions primàries amb més contractes indefinits a majors de 45 anys al Maresme, 2015.	90

