



Informació anual

SITUACIÓ LABORAL DE LES INDÚSTRIES TÈXTILS AL MARESME

Anualitat 2015

Observatori de Desenvolupament Local del Maresme
Abril 2016



PRESENTACIÓ

En aquest document analitzem l'evolució de les *Indústries tèxtils* a partir de les divisions 13 i 14 de la Classificació Catalana d'Activitats Econòmiques 2009 que corresponen a la *Indústria tèxtil*¹ i *Confecció de peces de vestir*² mitjançant les variables d'ocupació –tant l'assalariada com l'autònoma-, els comptes de cotització, l'atur registrat, la contractació laboral i els expedients de regulació de l'ocupació. És un seguiment de l'estat del sector donada la presència històrica d'aquestes indústries a la comarca i per la necessitat de coneixement, així expressada, per l'associació d'empresaris del sector i centres d'investigació tecnològica del tèxtil presents a la comarca. De fet, aquestes indústries són, encara, una base fonamental de l'activitat industrial del Maresme.

1

METODOLOGIA

Per l'elaboració d'aquest document ens basem en la informació estadística disponible a escala comarcal i que posen a l'abast públic altres institucions, en aquest cas, bàsicament, el Departament d'Empresa i Coneixement de la Generalitat de Catalunya així com la Diputació de Barcelona a través del programa INSS-SITDEL.

Fem notar que el canvi en la Classificació Catalana d'Activitats l'any 2009, fa que les dades anteriors a aquest període no siguin directament comparables amb les dels anys 2009 i següents, a no ser que se n'hagin reconstruït les sèries, cosa que sí que ha passat amb les dades del 2008 que oferim en aquest informe.

¹ 13-Indústria tèxtil: aquesta divisió comprèn preparació i filatura de fibres tèxtils; la fabricació de teixits tèxtils; l'acabament de tèxtils i peces de vestir; la fabricació d'articles confeccionats amb tèxtils, excepte la roba blanca, mantes, catifes, cordes i similars. No comprèn el conreu de fibres naturals; la fabricació de fibres sintètiques; la confecció de peces de vestir.

² 14-Confecció de peces de vestir: aquesta divisió comprèn la confecció de peces de vestir industrial i a mida; la confecció de peces de vestir de tots els materials, ja sigui teixit, cuir, punt, ganxet i altres; la confecció de peces de vestir de tots tipus, ja sigui roba interior d'home, dona o nen, roba exterior, roba de treball i altres, així com d'accessoris de vestir. Comprèn també la fabricació d'articles de pel·leteria (peces de vestir i accessoris).



CONTEXT

L'any 2015 ha presentat en conjunt unes xifres més positives en relació al mercat de treball. Sembla que l'ocupació ha tendit en la seva globalitat a l'alça, l'atur registrat ha tendit a la baixa i la contractació i la població activa també han augmentat.

En el cas concret de la indústria l'ocupació també ha augmentat en relació a l'any 2014, un 2,45%, si bé és cert que ens trobem encara lluny de les xifres que registràvem l'any 2008, any en què els impactes de la crisi es feren evidents. Així doncs, ja són dos anys seguits amb creixement de l'ocupació industrial. Aquest 2015 la mitjana de llocs de treball en la indústria ha estat de 18.464 per sota encara, com dèiem, dels 23.233 que va tenir el 2008, però per sobre dels de l'any 2014 (18.023). El volum de centres productius ha incrementat per segon any seguit (1,68%). L'atur industrial registrat ha davallat un 12,12% en relació a l'any 2014 mentre que la contractació ha augmentat un 3,48% bo i que la majoria de les contractacions han estat de caràcter temporal. Pel que fa als expedients de regulació de l'ocupació, si bé se n'han produït menys el cert és que han afectat de forma directa a més treballadors.

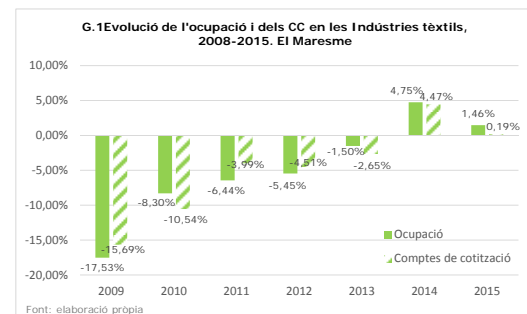
És en aquest context doncs, que fem un cop d'ull a la situació del sector de les *Indústries Tèxtils* del Maresme i el seu comportament al llarg del darrer any 2015.

MERCAT DE TREBALL

*Ocupació i comptes de cotització

Aquestes dues divisions econòmiques, la 14-*Confecció de peces de vestir* i la 13-*Indústries tèxtils*, són, per aquest ordre, aquelles que han concentrat una major ocupació industrial, comptabilitzant conjuntament ocupació per compte d'altri –l'assalariada- i ocupació per compte propi –autònoma-. Han concentrat un total de 5.996 llocs de treball, el 32,47% del total de l'ocupació industrial. Bona part d'aquests llocs de treball són assalariats, el 84,24%, i el 15,76% són autònoms.

L'evolució de l'ocupació en les *Indústries tèxtils* en relació a l'any 2014 ha estat positiva en créixer de mitjana un 1,46%, si bé ha estat més discret que l'experimentat un any abans (4,75%).



El nombre de comptes de cotització, amb una mitjana anual de 539, també ha tendit a l'alça amb un lleu increment del 0,19%.

L'evolució de l'ocupació i dels comptes de cotització no ha coincidit si considerem les divisions econòmiques de forma segregada.

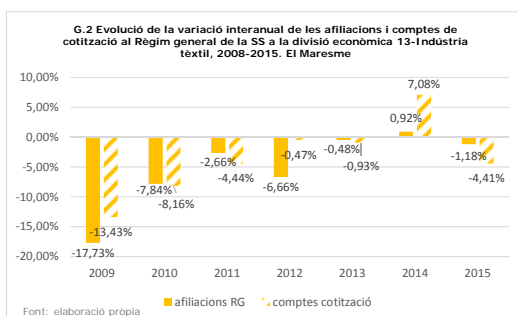


●La **Indústria tèxtil, divisió 13 de la CCAE2009.**

L'any 2015 ha tancat amb una mitjana de 2.556 llocs de treball, 2.268 dels quals eren assalariats i 288 autònoms, una xifra lleugerament inferior a la de l'any 2014 (-0,66%).

Afiliacions i comptes de cotització al Règim general de la Seguretat Social

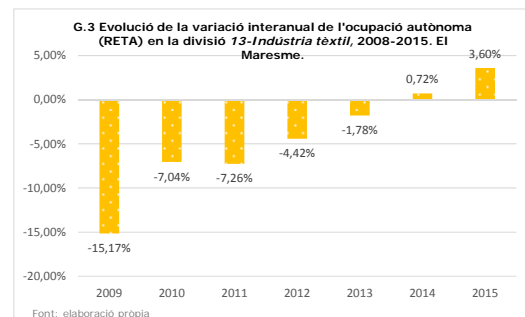
Com hem vist les afiliacions mitjanes en aquesta divisió econòmica han estat de 2.268 l'any 2015. Així, han estat menors a les d'un any abans i, per tant, s'ha experimentat un descens relatiu de l'1,18%. D'aquesta manera doncs, no ha seguit la tendència a l'alça que vam albirar un any abans i, de fet, s'accentua la pèrdua de llocs de treball assalariats en aquesta divisió, que s'han anat enllaçant, com a mínim, des del 2008.



A la vegada, també han minvat els centres productius i s'ha passat dels 227 de mitjana de l'any 2014 als 217 del 2015, un descens relatiu del 4,41%.

Afiliacions al Règim Especial de Treballadors Autònoms (RETA)

Quant a l'ocupació autònoma, en canvi, l'evolució en relació a l'any anterior ha estat positiva en créixer un 3,60%. En aquest cas doncs, l'increment iniciat l'any anterior s'ha mantingut i accentuat aquest any. En valors absoluts parlem d'una mitjana de 288 autònoms.



●La **Confecció de peces de vestir, divisió 14 de la CCAE2009.**

En el cas d'aquesta divisió econòmica l'evolució de l'ocupació respecte l'any 2014 ha estat positiva. Ha comptat amb una mitjana anual de 3.440 llocs de treball, cosa que suposa un creixement relatiu del 3,09% i absolut de 103. D'aquests llocs de treball 2.783 han estat assalariats i 654 autònoms.

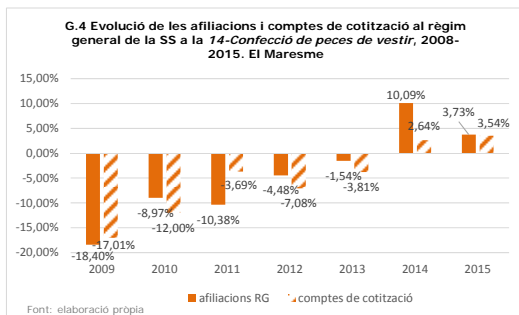
Afiliacions i comptes de cotització al Règim general de la Seguretat Social

En el cas dels llocs de treball assalariats l'augment vers el 2014 ha estat del 3,73% el que suposa, en termes absoluts, 100 llocs de treball més de mitjana que l'any anterior.



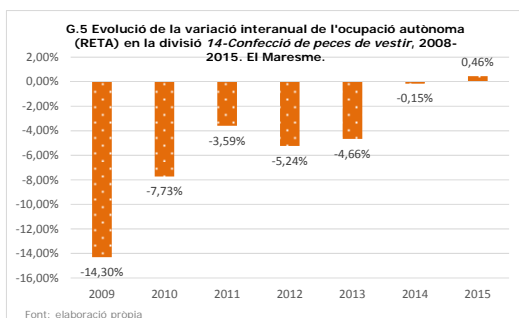
Quant al comptes de cotització el seu nombre també ha augmentat respecte el 2014 generant així un creixement del 3,54% i un total de 322 comptes, 11 més que un any abans.

En tots dos casos cal destacar que és el segon any consecutiu en què augmenten en la sèrie temporal 2008-2015.



Afiliacions al Règim Especial de Treballadors Autònoms (RETA)

També ha estat positiva l'evolució de l'ocupació autònoma en aquesta divisió en augmentar, de mitjana, un minso 0,46% corresponent a tres autònoms més. Bo i que molt discreta, la dada és molt positiva en ser el primer creixement registrat d'ençà el 2008, com il·lustra el gràfic que segueix.



D'entre aquestes dues divisions econòmiques el grup que més ha impulsat a l'alça el conjunt de les *Indústries tèxtils* ha estat el de la *141-Confecció de peces de vestir, excepte pelleteria*.

*Caracterització del teixit productiu

Quant a la caracterització del teixit productiu, les empreses de les *Indústries Tèxtils* segueixen caracteritzant-se per tenir un teixit empresarial de petites dimensions segons el tram d'assalariats que ocupen. Les dades de l'any 2015 indiquen que l'estructura de les empreses per la seva grandària ha estat la següent; el 76,98% del teixit empresarial del sector és micro, és a dir, ocupa un màxim de 10 treballadors; un 20,93% és empresa petita (tram d'assalariats 11-50), un 1,90% és empresa mitjana (tram d'assalariats 51-250) i un 0,19% és empresa gran (251 i més). Quant als llocs de treball, l'empresa petita és la que més n'ha tingut amb el 48,28% del total, seguida per la microempresa (27,70%), l'empresa mitjana (17,97%) i la gran (6,05%).

La grandària mitjana dels comptes de cotització del conjunt de les Indústries tèxtils és de 9 treballadors per compte de cotització. Evidentment, aquesta grandària mitjana oscil·la entre els 2 treballadors de les empreses petites als 306 de les empreses grans passant pels 121 de les empreses mitjanes.

Pel que fa la caracterització singularitzada de cada divisió econòmica, les empreses



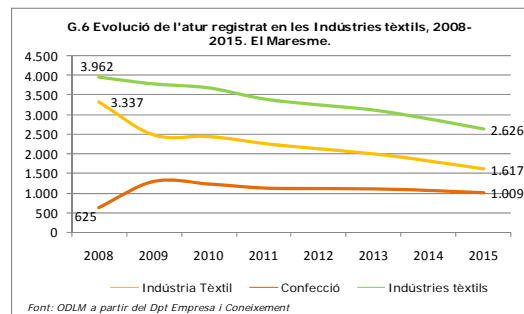
de totes dues divisions es caracteritzen, també, per un teixit empresarial de petites dimensions. Bo i això, el pes d'aquestes empreses és lleugerament superior en la 14-*Confecció de peces de vestir* (78,54%) que en la 13-*Indústria tèxtil* (74,68%). Quant als llocs de treball, en tots dos casos és l'empresa petita la que més en té; un 47,84% en el cas del 13-*Tèxtil* i un 48,64% en el cas de la 14-*Confecció*. Quant a la grandària mitjana, en el cas de del 13-*Tèxtil* aquesta oscil·la entre els 19 treballadors de l'empresa petita, els 99 de l'empresa mitjana i els 306 de l'empresa gran. En el cas de la 14-*Confecció* es mou entre els 19 de l'empresa petita i els 141 de l'empresa mitjana (vegeu annex).

*Atur registrat

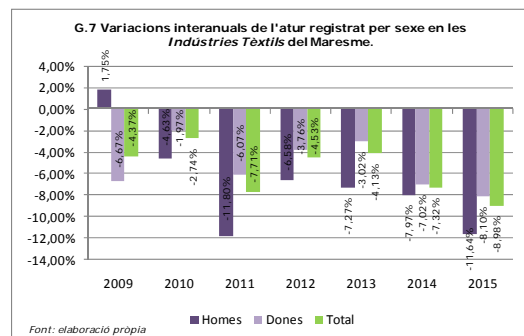
Una altra variable laboral d'interès és l'atur registrat. Cal tenir present, que aquesta és una dada provinent de registres administratius en què les persones que hi estan registrades hi estan per voluntat pròpia. Per tant, és evident que aquests registres poden subestimar el volum de població aturada. També cal tenir present que una variació a la baixa no sempre suposa un augment de l'ocupació com tampoc, de fet, tot l'augment registrat pot atribuir-se a una pèrdua de l'ocupació.

Seguint la tendència dels anys anteriors l'atur registrat en les *Indústries Tèxtils* en el seu conjunt ha baixat. I ho ha fet tant en el seu conjunt com en les dues divisions econòmiques, aquí considerades,

de forma desagregada com il·lustra el gràfic que segueix. No tenim prou elements per explicar els factors que intervenen en aquesta davallada contínua si bé, de segur que són diversos; col·locació en el mateix sector o en un altre, desistiment de la renovació de l'estat d'aturat registrat, pas a l'estat d'inactivitat en relació al mercat laboral, entre d'altres.



Com diem, l'atur registrat, en mitjanes anuals, ha tornat a disminuir en relació a l'any anterior. El descens de l'atur en el sector ha estat del 8,98%, cosa que es correspon amb 259 persones aturades menys i situa la xifra de persones aturades registrades en 2.626 de mitjana.



Aquest descens ha tingut el seu reflex tant en el col·lectiu masculí (-11,64%) com en el femení (-8,10%). Com diem però, una

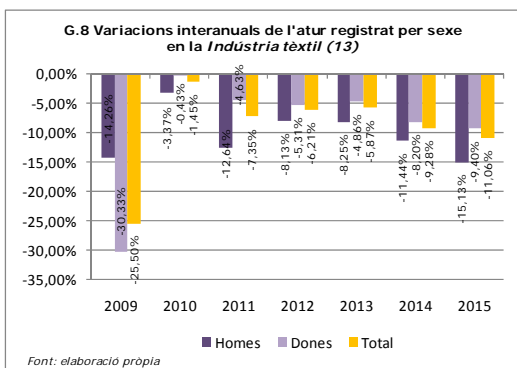


dada positiva de l'atur no vol dir, automàticament, una evolució positiva pel sector ja que no suposa, de forma unívoca, un augment de l'ocupació en el sector. En aquest cas l'exemple és clar. Hem vist que en el conjunt de les *Indústries Tèxtils* l'ocupació ha augmentat respecte el 2014 i que l'atur ha disminuït. Per tant, sembla fàcil veure-hi una relació directa. De tota manera, cal tenir present que la reducció de l'atur registrat ha estat de 259 persones de mitjana mentre que l'augment de l'ocupació ha estat 86. És evident doncs, que no podem atribuir a l'augment de l'ocupació el descens de l'atur registrat en aquesta secció.

La informació detallada per divisions econòmiques indica que l'atur ha davallat en ambdues divisions considerades.

●La *Indústria tèxtil*, divisió 13 de la CCAE2009.

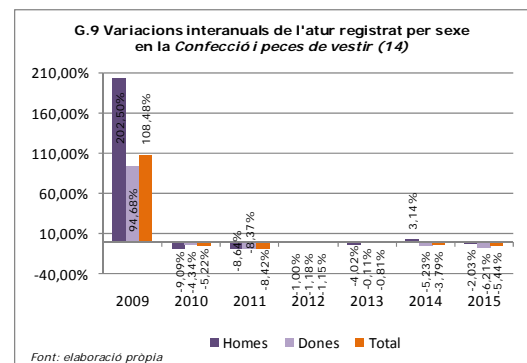
En el cas de la *13-Indústria tèxtil* s'ha produït una reducció de l'11,06% corresponent a 201 registrats menys. El volum de persones registrades com a aturades ha estat de 1.617.



Com hem vist també per l'agregat de les dues divisions econòmiques, aquest descens s'ha produït en ambdós sexes; un 15,13% en el cas dels homes i un 9,40% en el cas de les dones. L'estructura per sexe de l'atur registrat té un alt grau de feminització en tant que les dones representen el 71,55% de l'atur registrat en aquesta divisió.

●La *Confecció de peces de vestir*, divisió 14 de la CCAE2009.

En el cas de la *14-Confecció* l'atur registrat ha minvat un 5,44% respecte l'any 2014 en termes relatius i de 58 persones de mitjana en termes absoluts. Això ha deixat el nombre de persones aturades inscrites en 1.009.

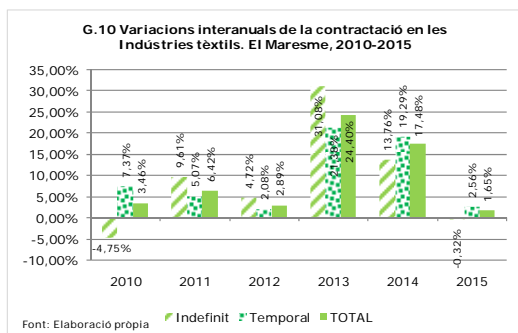


També en aquest cas el descens s'ha reflectit tant entre el col·lectiu masculí (-2,03%) com entre el femení (-6,21%). L'estructura de l'atur per sexes presenta també un alt grau de feminització i més acusat del que hem vist per la divisió 13. Les dones representen el 80,87% de l'atur registrat de la 14-Confecció mentre que els homes en suposen el 19,13% restant.



*Contractació laboral

L'evolució de la contractació ha estat positiva, un any més, per l'agregat del sector de les *Indústries Tèxtils* en créixer el nombre de contractes formalitzats al llarg de l'any. El 2015 ha tancat amb un total de 2.965 noves contractacions, cosa que suposa un creixement relatiu de l'1,65%. Aquest creixement però s'ha fonamentat en la contractació temporal que ha augmentat un 2,56% mentre que s'han formalitzats menys contractes indefinits que un any abans i, per tant, aquest tipus de contractació ha disminuït un 0,32%.



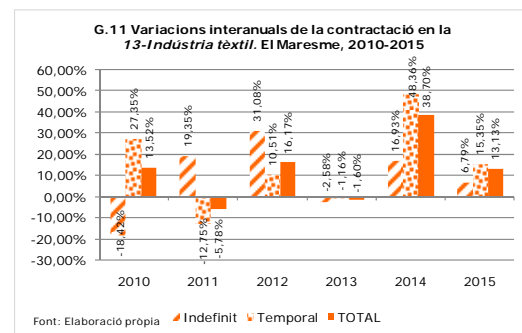
De fet, els contractes temporals han suposat el 68,87% del total de la contractació de la secció.

Les dades desagregades per divisions indiquen que l'evolució de la contractació no ha estat igual per ambdues divisions considerades.

•La *Indústria tèxtil*, divisió 13 de la CCAE2009.

Així, en el cas de la *Indústria tèxtil* s'ha produït un creixement del 13,13%

respecte l'any 2014. Aquest augment s'ha fonamentat tant en la contractació indefinida com en la temporal, si bé l'increment ha estat més intens en la temporal (15,35%) que en la indefinida (6,79%).



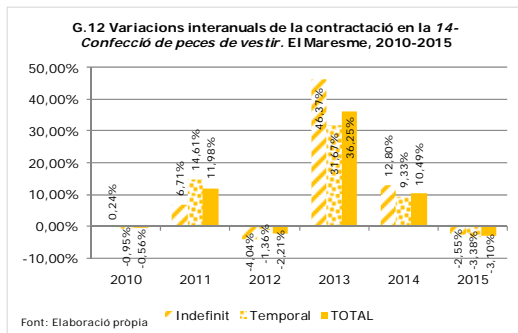
Com hem vist també per l'agregat de les Indústries Tèxtils, el volum de contractes temporals ha estat molt superior als de caràcter indefinit. En el cas de la divisió 13 però, la diferència ha estat més accentuada en tant que els contractes temporals han representat més de tres quartes parts de la nova contractació formalitzada al llarg de l'any (75,54%).

•La *Confecció de peces de vestir*, divisió 14 de la CCAE2009.

En el cas de la *14-Confecció de peces de vestir* l'evolució de la contractació ha estat negativa. Aquesta ha caigut un 3,10% vers el 2014 amb un total de 2.000 contractacions. Aquesta reducció ha estat el resultat d'una menor contractació indefinida (-2,55%) i temporal (-3,38%). De tota manera, com hem vist també per l'altra divisió i pel conjunt de les Indústries



tèxtils el 65,65% dels nous contractes formalitzats al llarg del 2015 han tingut caràcter temporal; un total de 1.313 contractes temporal davant dels 687 d'indefinitos.



RELACIONS LABORALS

*Expedients de Regulació de l'Ocupació

Malgrat un context econòmic millor que els dels anys anterior i una millora del mercat de treball de la comarca en el seu conjunt, com hem indicat al principi, la situació segueix sent difícil per l'empresariat en tant que s'han seguit produint expedients de regulació de l'ocupació.

L'any 2015, en el sector industrial, se n'han comunicat un total del 15, els quals han tingut una afectació directa en 390 persones treballadores. Si bé el volum d'EROs ha baixat en relació a l'any 2014, aquests han afectat a més persones que un any abans en què els 20 EROs van recaure sobre 294 persones treballadores. D'aquests 15 EROs en la indústria, 8 s'han produït en el bloc de les Indústries tèxtils, és a dir, el 53,33%. Aquests 8 expedients

han afectat un total de 277 persones, el 71,03% de les persones afectades directament per un expedient de la indústria.

En la divisió de la 13-Indústria tèxtil és on s'han produït la majoria dels expedients del sector, amb un total de 7 que han afectat 275 persones. Conseqüentment, en la divisió de la 14-Confecció de peces de vestir se n'ha comptabilitzat un, com l'any anterior, el qual ha afectat directament 2 persones. Així, en el cas de la divisió 13-Tèxtil han augmentat els expedients un 16,67% i les persones afectades un 127,27% respecte del 2014. En canvi, s'han mantingut en la divisió 14 i han disminuït les persones a les quals ha afectat.

En 3 dels 8 ERO registrats –tots en la divisió 13- la mesura adoptada ha estat la rescissió de la relació laboral i en tots tres, també, la causa ha estat l'aplicació de mesures econòmiques. Dos s'han registrat a Mataró (gener i febrer 2015) i un al Masnou (juliol 2015). En un cas la mesura adoptada ha estat la reducció de la jornada laboral³. La causa ha estat l'aplicació de mesures econòmiques, s'ha produït a Mataró (abril 2015) en una activitat de la divisió 13. La suspensió⁴ ha estat la mesura adoptada en 4 casos, tres de la divisió 13 i un en la divisió 14. En

³ Reducció de jornada: disminució temporal d'entre un 10% i un 70% de la jornada de treball computada sobre la base d'una jornada diària, setmanal, mensual o anual.

⁴ Suspensió: el cessament de l'activitat que afecta a diez complets, tant si són continuats com alterns.



dos d'aquests les causes han estat organitzatives (Mataró i Pineda de Mar, gener 2015), en un han estat causes de producció (El Masnou, març 2015) i en un ha estat l'aplicació de mesures econòmiques (Cabrera de Mar, juliol 2015).

Malgrat tot, per segon any seguit s'ha albirat una millora general de les *Indústries Tèxtils* - lluny, cert, de l'escenari d'abans de la crisi- però fet que hauria de servir per començar a veure el got mig ple i encomanar de positivitat tots els actors del sector.

CONCLUSIÓ

Les *Indústries Tèxtils* segueixen sent, juntament amb les *farmacèutiques i químiques*, el motor industrial de la comarca, almenys, quant a ocupació i volum de teixit empresarial així com d'aportació al PIB⁵ industrial.

L'evolució de l'ocupació ha estat positiva en augmentar pel conjunt de la secció de la mà de la *14-Confecció de peces de vestir* ja que en el *13-Tèxtil* ha disminuït per la pèrdua de llocs de treball assalariats i comptes de cotització.

L'atur registrat també ha seguit la tendència a la baixa dels darrers anys per bé que difícilment aquest descens pot explicar-se per un alt creixement de l'ocupació en el sector.

També ha estat de signe positiu la contractació si bé una gran majoria dels contractes han estat de caràcter temporal i, amb alta probabilitat, molts d'ells de la modalitat *per circumstàncies de la producció*.

Que la situació seguia sent complicada l'any 2015 ho indica el fet que s'han seguit produint expedients de regulació de l'ocupació.

⁵ Vegeu CatalunyaCaixa (2015) **Estimació del PIB comarcal, 2014**.



DADES D'INTERÈS

Ocupació total a les indústries tèxtils

Període	Assalariats (13+14)	Autònoms (13+14)	Ocupació total
2008	7.209	1353	8.562
2009	5.905	1156	7.061
2010	5.406	1069	6.475
2011	5.039	1019	6.058
2012	4.760	968	5.728
2013	4.711	931	5.642
2014	4.978	932	5.910
2015	5.051	945	5.996

Font: ODLM a partir del Dpt d'Empresa i Ocupació

Tram d'assalariats	Mitjana 2015 (13- Indústria tèxtil)		Mitjana 2015 (14- Confecció)		Mitjana 2015 Indústries Tèxtils		Tipus empresa
	Empreses	Assalariats	Empreses	Assalariats	Empreses	Assalariats	
1-5	59,03%	12,67%	63,37%	17,22%	61,62%	15,18%	Micro
6-10	15,65%	11,81%	15,16%	13,11%	15,36%	12,52%	
Total Microempresa	74,68%	24,48%	78,54%	30,32%	76,98%	27,70%	
11-25	17,38%	27,50%	14,39%	27,80%	15,59%	27,66%	Petita
26-30	1,96%	5,08%	1,63%	5,40%	1,76%	5,26%	
31-50	3,68%	15,26%	3,50%	15,44%	3,57%	15,36%	
Total Petita	23,01%	47,84%	19,52%	48,64%	20,93%	48,28%	
51-100	1,38%	8,18%	1,63%	13,46%	1,53%	11,09%	Mitjana
101-250	0,46%	6,02%	0,31%	7,58%	0,37%	6,88%	
Total Mitjana	1,84%	14,20%	1,94%	21,04%	1,90%	17,97%	
251-500	0,46%	13,48%	0,00%	0,00%	0,19%	6,05%	Gran
Total Gran	0,46%	13,48%	0,00%	0,00%	0,19%	6,05%	
Total	100,00%	100,00%	100,00%	100,00%	100,00%	100,00%	

Font: Observatori de Desenvolupament Local del Maresme a partir del Departament d'Empresa i Ocupació

Atur registrat, mitjanes anuals, divisions 13 i 14 de CCAE09. El Maresme

Període	Indústria Tèxtil			Confecció			Agregat		
	Homes	Dones	Total	Homes	Dones	Total	Homes	Dones	Total
2008	1.003	2.334	3.337	80	545	625	1.083	2.879	3.962
2009	860	1.626	2.486	242	1.061	1.303	1.102	2.687	3.789
2010	831	1.619	2.450	220	1.015	1.235	1.051	2.634	3.685
2011	726	1.544	2.270	201	930	1.131	927	2.474	3.401
2012	667	1.462	2.129	199	919	1.118	866	2.381	3.247
2013	612	1.391	2.004	191	918	1.109	803	2.309	3.113
2014	542	1.277	1.818	197	870	1.067	739	2.147	2.885
2015	460	1.157	1.617	193	816	1.009	653	1.973	2.626

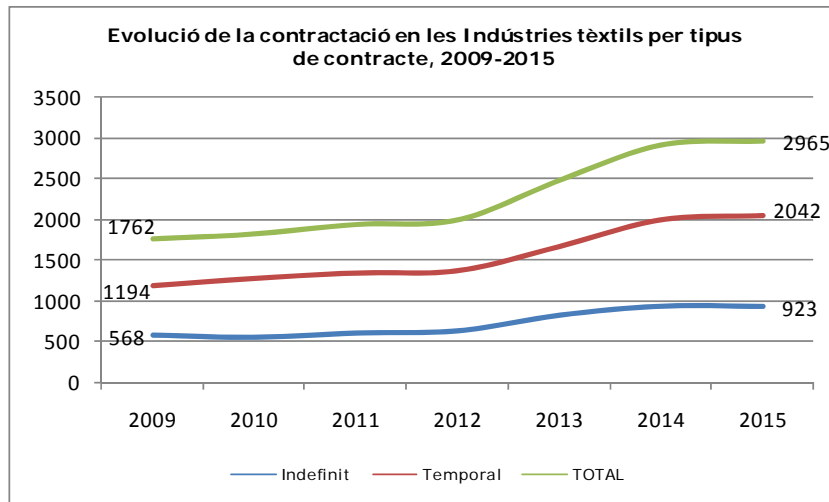
Font: Observatori de Desenvolupament Local del Maresme a partir del Departament d'Empresa i Ocupació



Evolució de la Contractació anual de les Indústries Tèxtils al Maresme, 2009-2015

Període	Indústria Tèxtil			Confecció peces de vestir			Agregat Indústries Tèxtils		
	Indefinit	Temporal	TOTAL	Indefinit	Temporal	TOTAL	Indefinit	Temporal	TOTAL
2009	152	351	503	416	843	1259	568	1194	1762
2010	124	447	571	417	835	1252	541	1282	1823
2011	148	390	538	445	957	1402	593	1347	1940
2012	194	431	625	427	944	1371	621	1375	1996
2013	189	426	615	625	1243	1868	814	1669	2483
2014	221	632	853	705	1359	2064	926	1991	2917
2015	236	729	965	687	1313	2000	923	2042	2965

Font: Observatori de Desenvolupament Local del Maresme a partir del Dpt d'Empresa i Ocupació



Evolució dels ERO i dels treballadors afectats en les Indústries tèxtils.

Període	Indústria Tèxtil		Confecció peces vestir		Agregat Indústries Tèxtils	
	Expedients	Treballadors	Expedients	Treballadors	Expedients	Treballadors
2009	21	470	11	400	32	870
2010	8	163	4	134	12	297
2011	7	320	7	242	14	562
2012	18	308	11	451	29	759
2013	13	446	7	92	20	538
2014	6	121	1	3	7	124
2015	7	275	1	2	8	277

Font: Observatori de Desenvolupament Local del Maresme a partir del Dpt d'Empresa i Ocupació



ÍNDEX DE GRÀFICS

- G.1 Evolució de l'ocupació i dels comptes de cotització en els Indústries Tèxtils, 2008-2015. El Maresme. *Pàg.2*
- G.2 Evolució de les variacions interanuals de les afiliacions i els CC al règim general de la SS a la divisió *13-Indústria tèxtil*, 2008-2015. El Maresme. *Pàg.3*
- G.3 Evolució de les variacions interanuals de l'ocupació autònoma (RETA) en la divisió *13-Indústria tèxtil*, 2008-2015. El Maresme. *Pàg.3*
- G.4 Evolució de les afiliacions i CC al règim general de la SS a la *14-Confecció de peces de vestir*, 2008-2015. El Maresme. *Pàg.4*
- G.5 Evolució de la variació interanual de l'ocupació autònoma (RETA) en la divisió *14-Confecció*, 2008-2015. El Maresme. *Pàg.4*
- G.6 Evolució de l'atur registrat en les Indústries Tèxtils, 2008-2015. El Maresme. *Pàg.5*
- G.7 Variacions interanuals de l'atur registrat per sexe en les Indústries Tèxtils. El Maresme. *Pàg.5*
- G.8 Variacions interanuals de l'atur registrat per sexe en la *13-Indústria tèxtil*. El Maresme. *Pàg.6*
- G.9 Variacions interanuals de l'atur registrat per sexe en la *14-Confecció de peces de vestir*. El Maresme. *Pàg.6*
- G.10 Variació interanual de la contractació en les Indústries Tèxtils per tipus de contracte. *Pàg.7*
- G.11 Variació interanual de la contractació en la *13-Indústria tèxtil*. El Maresme, 2010-2015. *Pàg.7*
- G.12 Variació interanual de la contractació en la *14-Confecció de peces de vestir*. El Maresme, 2010-2015. *Pàg.8*

