



Informació anual

RENDA BRUTA FAMILIAR DISPONIBLE COMARCAL I MUNICIPAL

Any 2013. Base 2010

Observatori de Desenvolupament Local del Maresme

Juliol 2016

Amb el suport de:



**Diputació
Barcelona**



LA RENDA MITJANA PER CÀPITA SE SITUA EN ELS 15.800€

Renda comarcal

La renda disponible de les famílies va baixar, de nou, l'any 2013 al Maresme així com al conjunt de Catalunya. La renda de la comarca segueix per sota de la mitjana catalana.

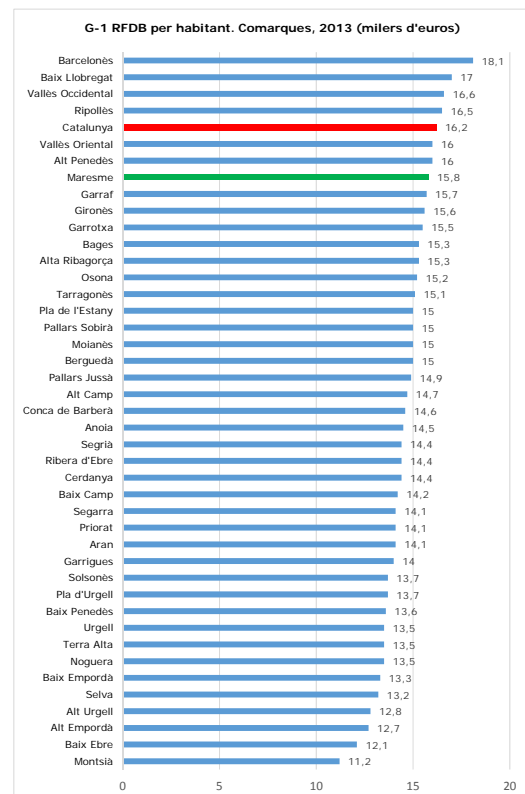
L'any 2013 la renda mitjana per habitant al Maresme va ser de 15.800 €, una xifra inferior a la de la mitjana catalana (16.200 €) segons les estimacions de l'Institut d'Estadística de Catalunya (IDESCAT). Aquesta xifra situa el Maresme en la setena posició del rànquing comarcal de renda, darrera del Barcelonès, el Baix Llobregat, el Vallès Occidental, el Ripollès –aquestes amb una renda mitjana superior a la catalana-, el Vallès Oriental i l'Alt Penedès.

L'any 2013 la renda va disminuir al Maresme com ho va fer també en la majoria de comarques catalanes en què l'excepció van ser el Baix Llobregat i el Tarragonès. També va baixar pel conjunt del territori català. En el cas del Maresme el descens va ser del 2,75%, un descens superior al de la mitjana catalana (-1,16%).

La remuneració d'assalariats¹ va ser el recurs bàsic de la renda de les famílies del Maresme en tant que va representar el

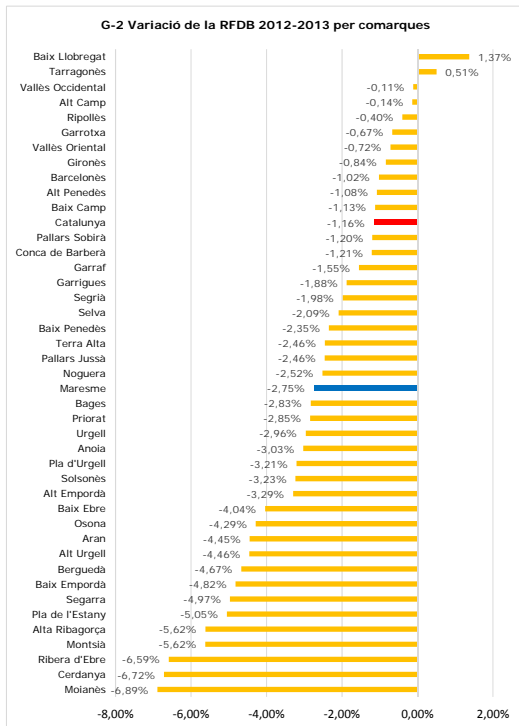
¹ Remuneració d'assalariats: comprèn tota la remuneració, en efectiu i en espècie, que paguen els ocupadors als seus assalariats, en contrapartida al treball realitzat durant el període comptable. (IDESCAT)

58,1% de la renda, un pes inferior al de la mitjana catalana (58,8%). L'excedent brut d'explotació² va suposar el 21,7% de la renda familiar, un 19,8% en el cas de Catalunya. Els ingressos de les famílies procedents de les prestacions socials van suposar el 19,8% de la renda, el 21,0% pel conjunt del territori català.



Font: IDESCAT. Elaboració Observatori del Maresme

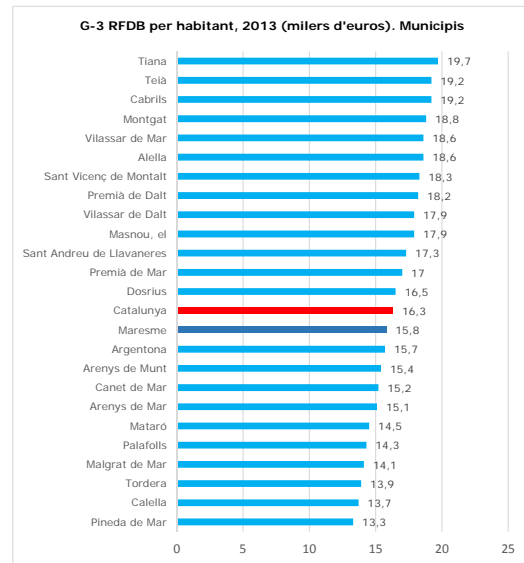
² Excedent brut d'explotació és l'excedent d'activitats empresarials i professionals d'empreses individuals i societats personalistes sense personalitat jurídica que són productores de mercat. (IDESCAT)



Font: IDESCAT. Elaboració Observatori Maresme

Renda municipal

Pel que fa la renda per càpita per municipis de la comarca, Tiana va encapçalar el rànquing comarcal amb 19.700€/habitant. Amb aquesta xifra va ocupar el quart lloc dins el rànquing català, pel qual s'ofereixen dades per a 211 municipis, per darrera de Sant Cugat, Sant Just Desvern i Sant Quirze del Vallès. De fet, els llocs quart, cinquè i sisè els ocuparen tres municipis del Maresme; Tiana, Cabrils (19.200€) i Teià (19.200€). I 13 dels 23 municipis del Maresme pels quals l'IDECAT ha publicat dades presentaven una renda per càpita superior a la mitjana catalana. El municipi amb una menor renda per càpita va ser Pineda de Mar (13.300€).



Font: IDESCAT. Elaboració Observatori Maresme

La renda familiar bruta disponible va baixar al Maresme així com per la majoria de municipis de la comarca i, també, pel conjunt de Catalunya. Així, només va augmentar a Montgat (3,40%), Tiana (1,55%), Dosrius (1,03%) i Vilassar de Mar (0,84%). El descens més intens va produir-se a Teià, amb una pèrdua del 10,44%.

Quant a la distribució dels principals recursos de les famílies, els ingressos que provenen de la remuneració d'assalariats són els que van tenir un major pes en tots els municipis. Per la mitjana comarcal, com hem vist, aquest va tenir un pes del 58,4% i el municipi en què el seu pes fou major va ser Tiana amb un 63,9%. On fou menor va ser a Pineda de Mar (51%). Quant a l'excedent brut d'explotació, Dosrius va ser el municipi en què el pes d'aquest recurs fou més elevat, del 27,3%. I Mataró aquell en què fou menor (19,5%).

Per últim, allà on el pes de les



prestacions socials fou més elevat va ser a Pineda de Mar en què representava el 27% dels recursos de les famílies. Cabrils és on el pes d'aquest recurs fou menor (11,1%).

T-1 Renda familiar disponible bruta. Base 2010. Any 2013. Per recursos (%)								
Municipis de més de 5.000 habitants, el Maresme.								
Municipi	2012		2013		Var. % Rbfd 2012-2013	Recursos 2013		
	Rbfd milers €	Rbfd/càpita milers €	Rbfd milers €	Rbfd/càpita milers €		Remuneració d'assalariats	Excedent brut d'explotació	Prestacions socials
Alella	180.210	18,8	178.161	18,6	-1,14%	61,9	23,2	14,9
Arenys de Mar	234.660	15,6	227.660	15,1	-2,98%	56,8	21,7	21,5
Arenys de Munt	135.688	16,0	131.149	15,4	-3,35%	57,7	23,7	18,7
Argentona	197.501	16,7	184.922	15,7	-6,37%	57,6	23,7	18,6
Cabrils	139.953	19,7	136.359	19,2	-2,57%	63,6	25,3	11,1
Calella	262.223	14,3	249.008	13,7	-5,04%	55,9	20,5	23,6
Canet de Mar	214.652	15,3	211.617	15,2	-1,41%	55,6	22,3	22,1
Dosrius	83.423	16,2	84.280	16,5	1,03%	57,5	27,3	15,2
Malgrat de Mar	260.812	14,2	256.592	14,1	-1,62%	53,3	22,4	24,3
Masnou, el	404.339	18,0	401.574	17,9	-0,68%	62,1	20,4	17,5
Mataró	1.852.204	15,0	1.778.688	14,5	-3,97%	56,5	19,5	23,9
Montgat	200.926	18,5	207.751	18,8	3,40%	63,0	21,5	15,5
Palafolls	130.680	14,5	127.818	14,3	-2,19%	60,6	21,4	18,0
Pineda de Mar	354.198	13,7	342.588	13,3	-3,28%	51,0	22,0	27,0
Premià de Dalt	196.933	19,3	185.150	18,2	-5,98%	59,3	25,2	15,5
Premià de Mar	478.491	17,1	473.476	17	-1,05%	59,1	20,8	20,1
Sant Andreu de Llavaneres	186.088	17,8	180.599	17,3	-2,95%	62,3	23,8	13,9
Sant Pol de Mar	86.114	17,1	nd	nd	nd	nd	nd	nd
Sant Vicenç de Montalt	111.720	19,0	108.343	18,3	-3,02%	63,6	25,1	11,3
Teià	129.934	21,3	116.370	19,2	-10,44%	62,2	22,6	15,2
Tiana	158.113	19,5	160.561	19,7	1,55%	63,9	22,9	13,2
Tordera	228.031	14,1	225.019	13,9	-1,32%	57,1	19,7	23,2
Vilassar de Dalt	161.044	18,3	157.112	17,9	-2,44%	59,4	23,1	17,5
Vilassar de Mar	365.701	18,4	368.781	18,6	0,84%	61,9	22,2	15,9
Maresme	7.023.318	16,2	6.830.290	15,8	-2,75%	58,4	21,7	19,8
Catalunya	122.184.921	16,3	120.765.499	16,2	-1,16%	59,2	19,8	21,0
Font: IDESCAT								
Dades provisionals								

És evident doncs, que el context econòmic de l'any 2013, amb caigudes en l'ocupació, un volum menor de contractes i increments de l'atur, va repercutir directament en els ingressos de les famílies i va afavorir així aquest descens de la renda familiar bruta disponible. Conseqüentment, la seva capacitat de despesa i estalvi també es van veure afectades.

Nota: La renda familiar disponible bruta és la macromagnitud que mesura els ingressos de què disposen els residents d'un territori per destinar-los al consum o a l'estalvi. Aquesta renda no només depèn dels ingressos de les famílies directament vinculats a la retribució per la seva aportació a l'activitat productiva /remuneració d'assalariats i excedent brut d'explotació), sinó que també està influïda per l'activitat de l'Administració pública mitjançant els impostos i les prestacions socials. Es calcula com el saldo del compte de renda de les famílies, és a dir, la diferència entre el conjunt de recursos i usos. Té caràcter de renda bruta, atès que no dedueix cap consum de capital fix. La renda familiar disponible bruta comarcal i municipal base 2010 incorpora un nou estàndard metodològic. El canvi de base representa un trencament de sèrie amb els resultats d'any anteriors. (Font: IDESCAT). Les **dades** són **provisionals**, per tant, poden presentar canvis en el futur.

