

L'Observatori de
Desenvolupament Local



CONSELL
COMARCAL
DEL
MARESME

Sinistralitat **LABORAL**

Informació anual

ANY 2016

Observatori de Desenvolupament Local del Maresme
Març del 2017

Amb el suport de:



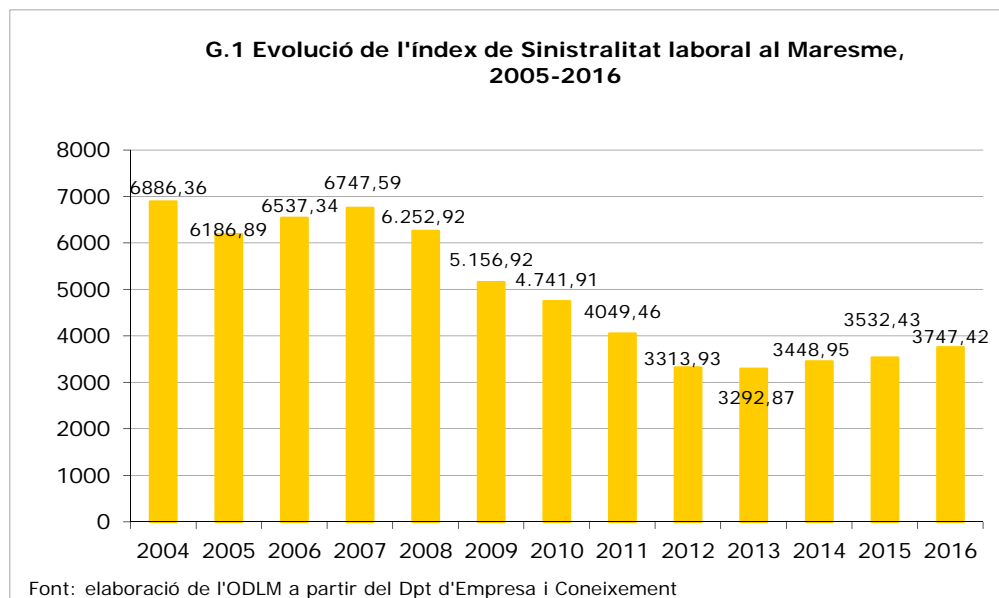


SINISTRALITAT LABORAL ANUALITAT 2016

Augmenta un 6,09% l'índex de sinistralitat laboral al Maresme l'any 2016 i un 10,80% el volum d'accidents laborals amb resultat de baixa respecte del 2015.

Índex d'incidència

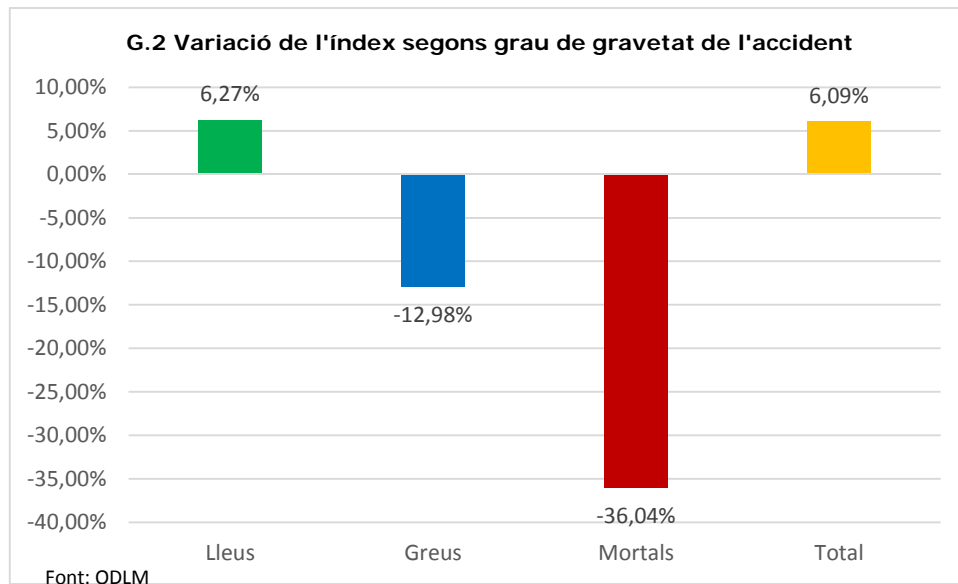
L'any 2016 l'índex d'incidència laboral¹ al Maresme s'ha situat en els 3.747,42 accidents laborals amb resultat de baixa laboral per cada 100.000 afiliacions al règim general de la Seguretat Social. Això ha suposat un increment relatiu del 6,09% en relació a l'any 2015. L'índex s'ha situat per sobre del de la província de Barcelona (3.196,98) i també del de Catalunya (3342,04).



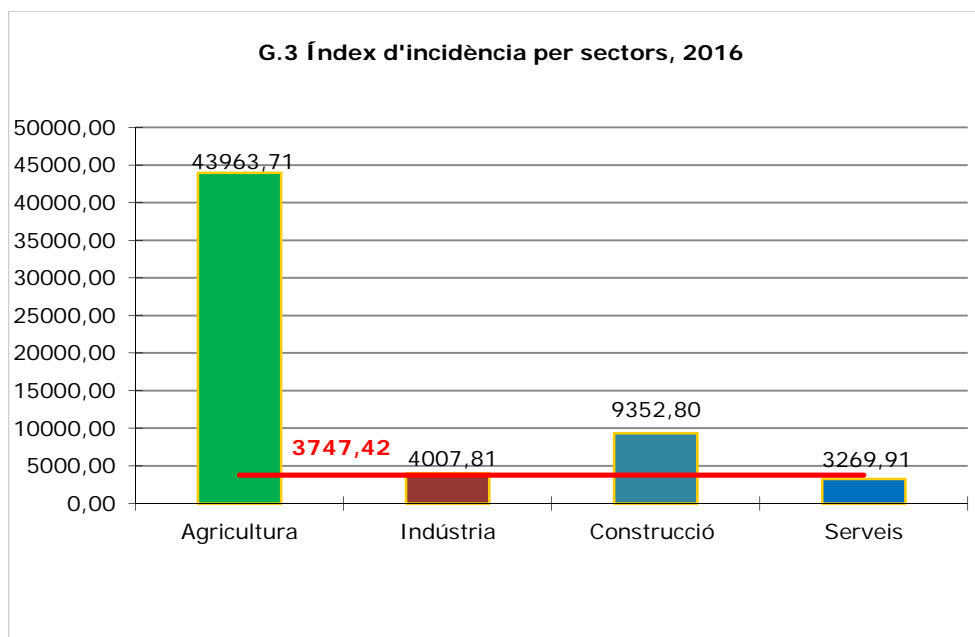
Quant al **grau de gravetat** dels accidents, l'índex d'incidència laboral ha augmentat en el tipus d'accidents laborals lleus (6,27%) mentre que ha disminuït en els greus (-12,98%) i en els mortals (-36,04%).

L'índex d'incidència de la sinistralitat en els accidents lleus s'ha situat en els 3.722,61 accidents per cada 100.000 afiliacions, en el 22,55 en el cas dels greus i en el 2,26 en el cas dels mortals.

¹ Índex d'incidència laboral: nombre d'accidents per cada 100.000 afiliats a la Seguretat Social (règim general i règim especial mineria del carbó en el cas del càlcul per comarques). Tal i com apunta l'Observatori d'Empresa i Ocupació de la Generalitat de Catalunya, els índex d'incidència són la dada més adequada per fer el seguiment de l'evolució de la sinistralitat ja que eliminen l'efecte distorsionador que produeix en les xifres absolutes els canvis en el volum de la població ocupada que hi ha al llarg dels anys.

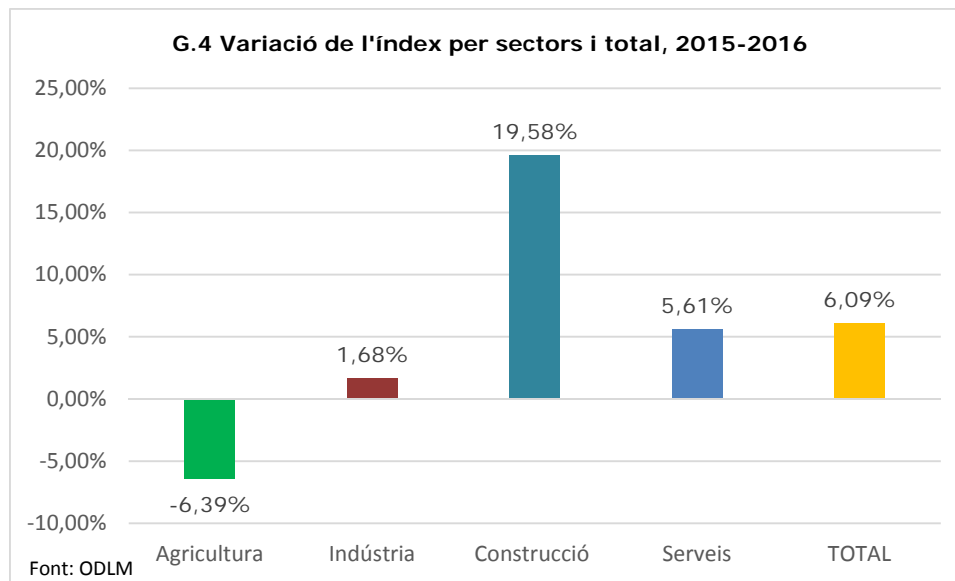


Pel que fa als grans **sectors** d'activitat, un any més el sector primari ha presentat l'índex més elevat amb 43.963,71 accidents per 100.000 afiliacions. La construcció ha ocupat el segon lloc amb un índex de 9.352,8, seguida per la indústria (4.007,81) i els serveis (3.269,91).





La comparativa amb l'any 2015 indica que l'índex ha augmentat en els sectors de la construcció (19,58%), dels serveis (5,61%) i de la indústria (1,68%) mentre que ha disminuït en el primari (-6,39%), cosa que ja havia fet un any abans.



Xifres absolutes de sinistralitat

Les dades absolutes d'accidents laborals amb resultat de baixa indiquen que aquest any 2016 se n'han comunicat un total de 3.323. Aquesta xifra ha suposat un augment respecte l'any 2015 en registrar-se'n 324 més i, per tant, experimentar un increment relatiu del 10,80%.

Així doncs, ja s'acumulen tres anys seguits amb un augment del nombre d'accidents laborals amb resultat de baixa, com podem veure en la taula que segueix.



Període	Lleus	Greus	Mortals	TOTAL
2004	5.907	98	5	6.010
2005	5.545	73	5	5.623
2006	6.093	51	3	6.147
2007	6.492	52	4	6.548
2008	5.798	43	4	5.845
2009	4.387	25	0	4.412
2010	3.933	35	1	3.969
2011	3.383	33	2	3.418
2012	2.655	25	3	2.683
2013	2.583	17	0	2.600
2014	2.787	17	1	2.805
2015	2.974	22	3	2.999
2016	3.301	20	2	3.323
var. anual	11,00%	-9,09%	-33,33%	10,80%

Elaboració de l'ODLM a partir de les dades del Dpt d'Empresa i Coneixement

D'acord amb el **grau de gravetat** dels accidents, l'increment s'ha concentrat en els accidents lleus, els quals han augmentat un 11% respecte del 2015. Han disminuït tant els accidents greus (-9,09%) com els mortals (-33,33%) cosa molt positiva. Pel que fa la distribució, la majoria dels accidents comunicats han estat lleus (3.301; 99,34%). De greus n'hi ha hagut 20, el 0,60%, del total, i de mortals 2, el 0,06%.

Quant als **sectors**, l'únic en què el nombre d'accidents ha baixat ha estat el primari amb un descens relatiu del 12,50%. En la resta de sectors doncs, han augmentat; un 33,91% en la construcció, un 10,69% en els serveis i un 2,84% en la indústria.

En el sector primari s'han comunicat 63 accidents, 9 menys que l'any anterior. En el cas de la indústria se n'han produït 616, 17 més que el 2015. Pel que fa la construcció se n'han comunicat 387, 98 més que un any abans mentre que en els serveis se n'han comptabilitzat un total de 2257, 218 més que l'any 2015.

Com ja vam veure l'any anterior doncs, el nombre d'accidents, i també l'índex, ha repuntat consolidant, de moment, una tendència a l'alça iniciada fa tres anys. No hi ha res més negatiu però, que els accidents laborals mortals, dels quals n'hi ha hagut 2 en empreses donades d'alta a la comarca.

