

L'Observatori de
Desenvolupament Local



CONSELL
COMARCAL
DEL
MARESME

Sinistralitat **LABORAL**

Informació trimestral

Segon trimestre de 2016

Observatori de Desenvolupament Local del Maresme
Setembre del 2016

Amb el suport de:



Diputació
Barcelona



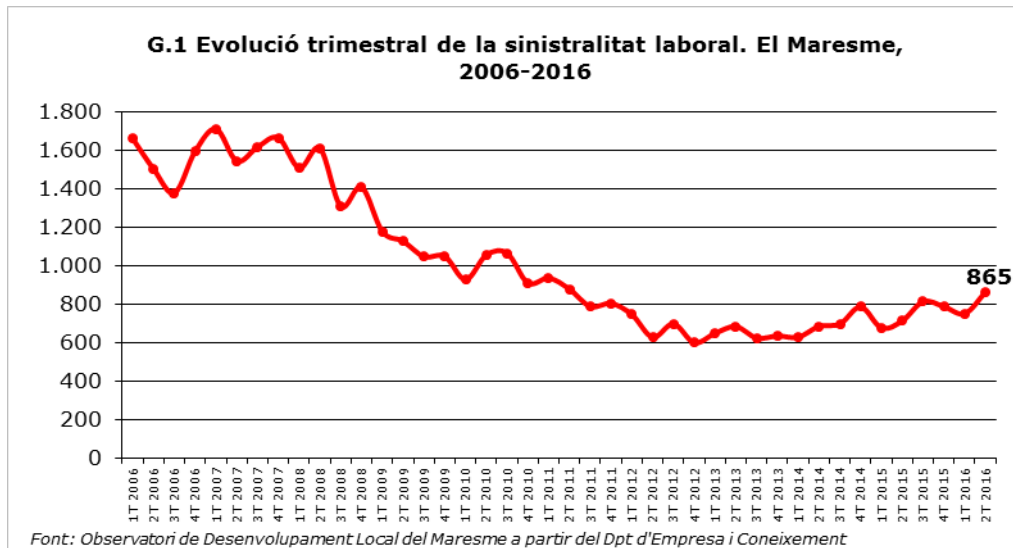
Xarxa d'Observatori del
Desenvolupament Econòmic Local



Evolució de la Sinistralitat¹

A diferència del que vam veure el primer trimestre de l'any, al llarg d'aquest segon període del 2016 el volum d'accidents laborals ha augmentat en relació al trimestre anterior. El nombre d'accidents ha estat de 865, el que suposa un increment intertrimestral del 14,72%. De fet, aquest augment en el nombre d'accidents no s'ha produït només a la comarca sinó que també pel conjunt de la província de Barcelona (14,00%) i de Catalunya (13,44%).

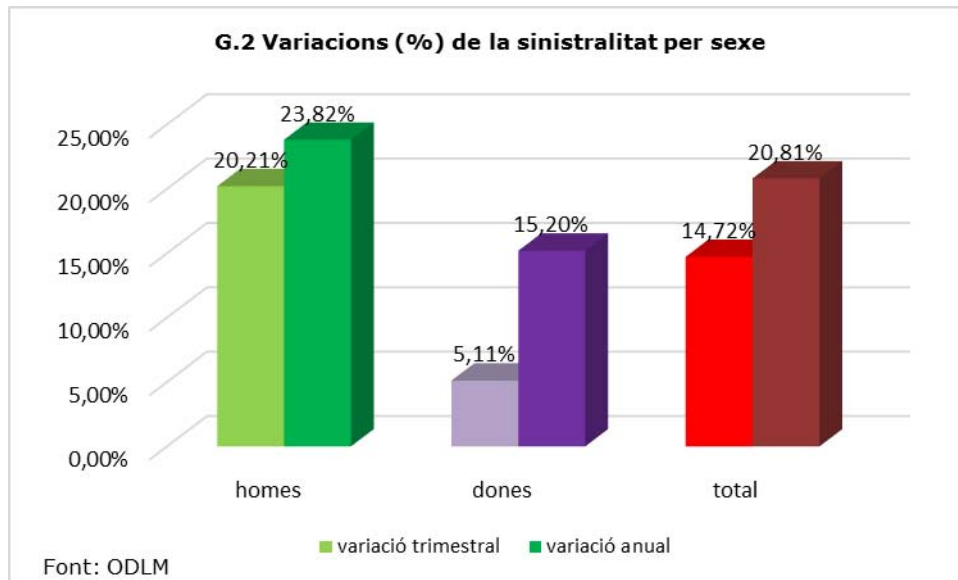
La comparativa interanual, indica que en aquests termes el nombre d'accidents laborals també ha augmentat en tots tres territoris considerats. En el cas del Maresme l'increment relatiu ha estat del 20,81%, del 18,74% en el cas de la província i del 18,31% pel conjunt de Catalunya.



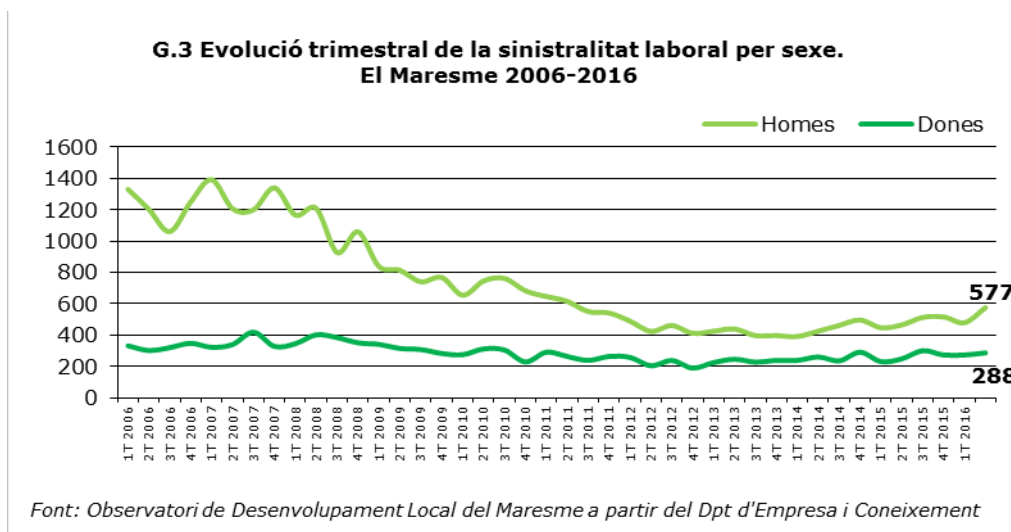
Accidentalitat per sexe

Un trimestre més els homes han protagonitzat molt més accidents que les dones. De tota manera, l'augment de la sinistralitat s'ha reflectit en tots dos sexes però amb major intensitat en el col·lectiu masculí. Respecte el primer trimestre de l'any l'augment d'accidents protagonitzats per homes ha augmentat un 20,21% mentre que l'increment en el femení ha estat del 5,11%. Interanualment, els accidents masculins han augmentat un 23,82% i un 15,20% els femenins.

¹ Sinistralitat laboral: Accidents amb resultat de baixa que succeeixen durant la jornada laboral. No estan comptabilitzats els accident *in itinere*.



Els homes han estat protagonistes en 577 accidents laborals i les dones en 288. És a dir, més de dos terços dels sinistres laborals del període abril-juny de 2016 els han patit homes (66,71%).

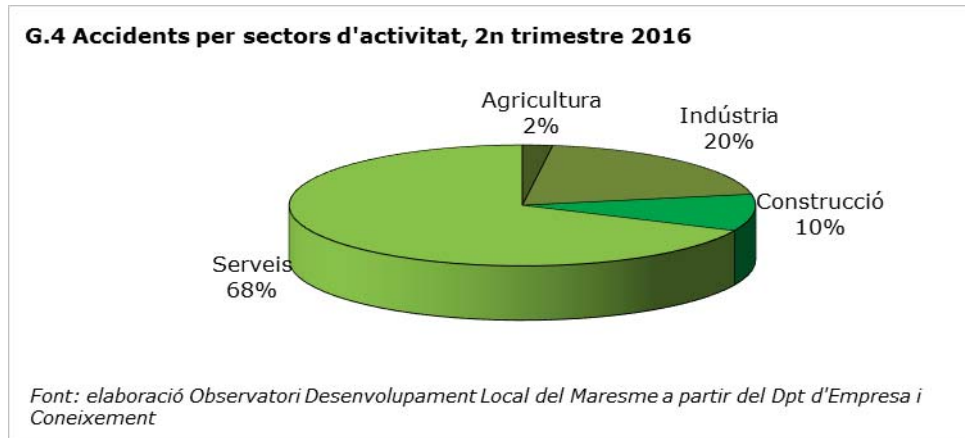


Sinistralitat per grans sectors

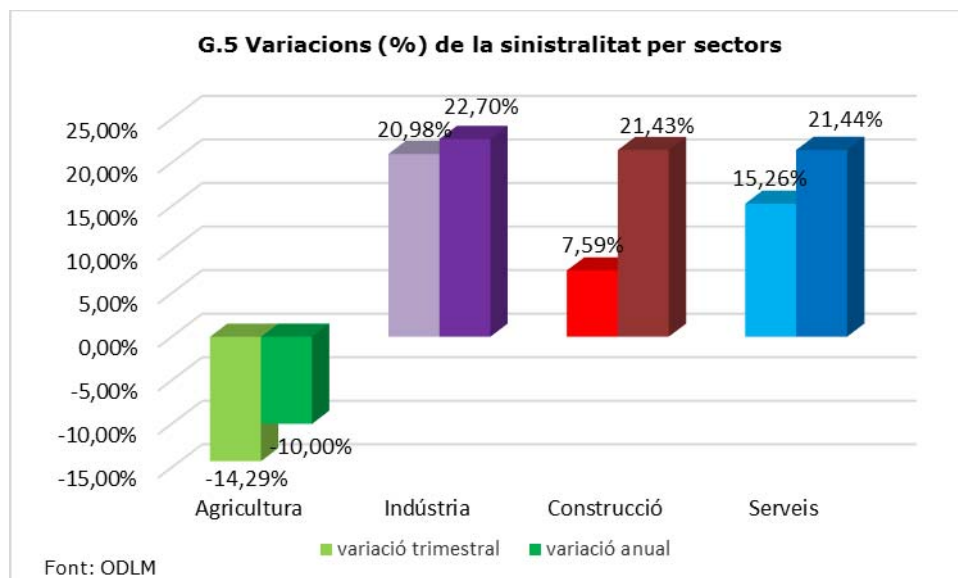
No hi ha canvis important quant a la distribució sectorial dels accidents laborals en el sentit que, una vegada més, el sector dels serveis ha estat aquell on se n'han produït més, un total de 589, el 68% del total d'accidents registrats en empreses donades d'alta al Maresme. En la



indústria se n'han produït 173, el 20% del total, 85 en la construcció, el 10%, i 18 en el sector primari, el 2% del total.



La comparativa amb el trimestre passat indica que els accidents en el sector primari han disminuït un 14,29% vers el primer trimestre de l'any mentre que en la resta de sectors aquests han augmentat. En la indústria han augmentat un 20,98%, un 15,26% en els serveis i un 7,59% en la construcció. També respecte un any abans els accidents han augmentat en tots els sectors llevat del primari en què han disminuït un 10%. En aquests termes també ha estat en la indústria on han experimentat l'increment més intens (22,70%), seguit pels dels serveis (21,44%) i la construcció (21,43%).

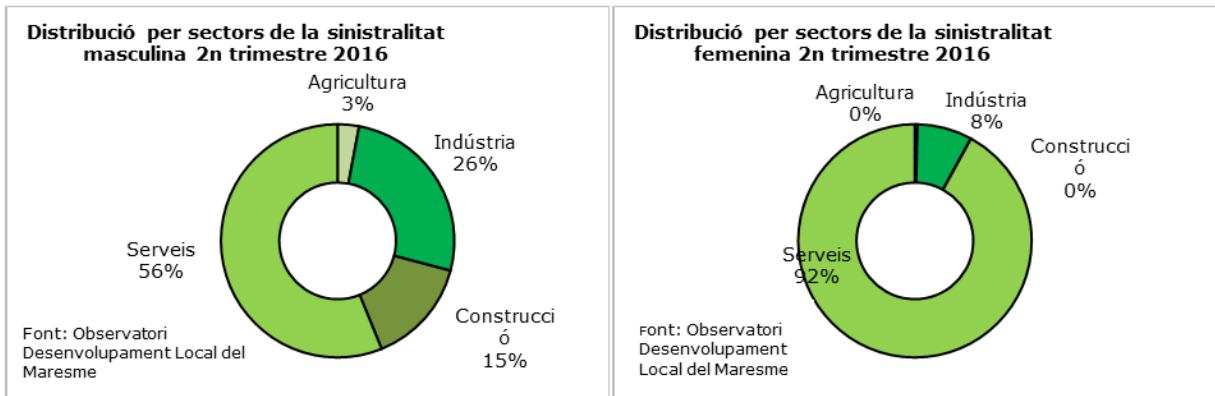


La diferència de la sinistralitat per sectors i sexe queda palesa, una vegada més, en el gràfic 6. Mentre que la sinistralitat femenina queda acotada en els sectors dels serveis,



majoritàriament, i de la indústria, la masculina, per la seva banda, resta distribuïda per tots els sectors si bé amb un major pes en el sector dels serveis. Com ja hem dit en diverses ocasions al llarg del temps, aquesta distribució és un mirall de la distribució sectorial per sexes de la mà d'obra. És a dir, de la major o menor presència d'homes i/o dones en un sector o altre.

G.6 Sinistralitat per sectors i sexe



Grau de gravetat

Els accidents laborals amb resultat de baixa es categoritzen en lleus, greus i mortals i, habitualment, els lleus són els més nombrosos.

Una vegada més els accidents lleus han estat els més nombrosos, un total de 860, el 99,42%. Malgrat tot, hi ha una dada molt negativa. El fet que al llarg d'aquest mesos s'ha produït un accident mortal². S'han produït 4 accidents greus, el 0,46%.

Respecte del trimestre passat, han disminuït els accidents greus (-20%) mentre que han augmentat els lleus (14,82%) i els mortals. Respecte un any abans, en canvi, han disminuït els mortals (-50%) i han augmentat els lleus (20,79%) i els greus (100%).

T.1 Grau de gravetat del accidents laborals al Maresme, 2n trimestre 2016

Grau	Homes	Dones	Total	variació trimestral	variació anual
Lleu	575	285	860	14,82%	20,79%
Greu	1	3	4	-20,00%	100,00%
Mortal	1	0	1	nd	-50,00%
Total	577	288	865	14,72%	20,81%

Font: Observatori Desenvolupament Local del Maresme a partir del Dpt d'Empresa i Coneixement

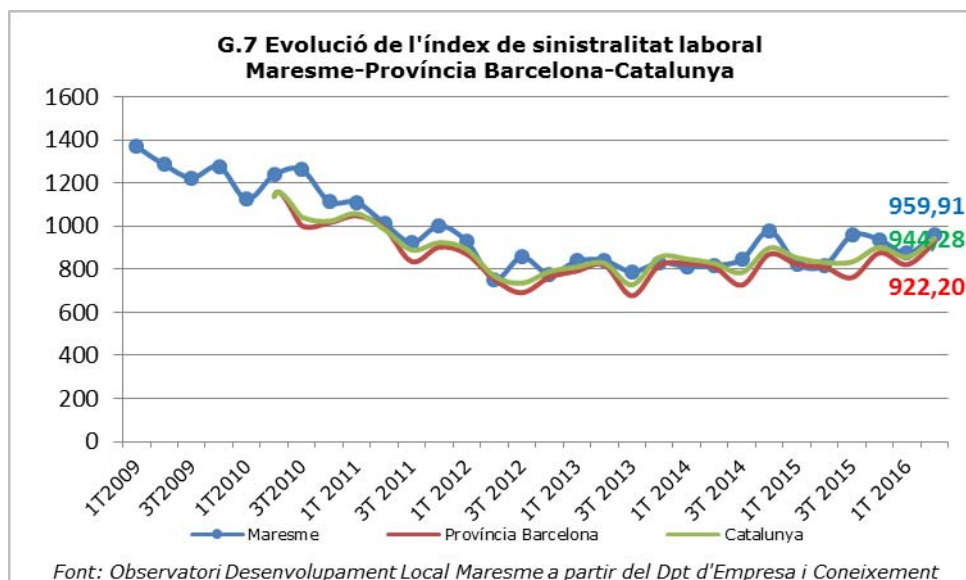
² Recordem que en les dades que aquí oferim no s'inclouen els accidents *in itinere* que, en cas de produir-se, són també accidents laborals.



Índex d'incidència

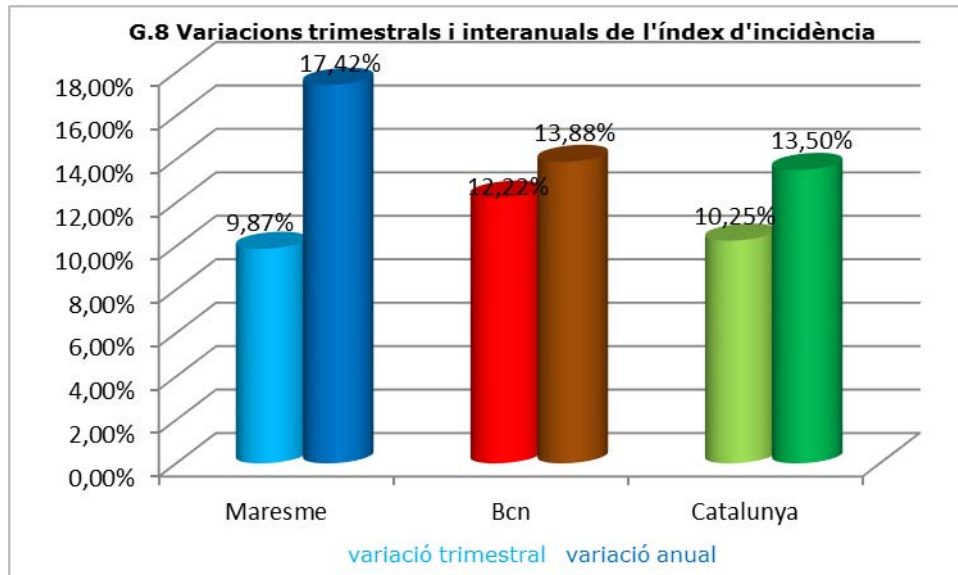
Finalment, considerem l'índex d'incidència³, que és l'indicador que permet veure millor l'evolució de la sinistralitat.

L'índex d'incidència ha repuntat aquest trimestre en els tres territoris considerats, tal i com il·lustra el gràfic 7. Pel Maresme s'ha situat en els 959,91 accidents per cada 100.000 afiliacions al règim general de la Seguretat Social. Pel conjunt de la província s'ha situat en els 922,20/100.000 i en els 944,28/100.000 pel conjunt de Catalunya. Una vegada més doncs, el Maresme presenta l'índex d'incidència més elevat dels tres àmbits considerats.



Bo i això, l'increment més intens de l'índex s'ha produït en el conjunt de la província amb un increment relatiu del 12,22%. Seguidament trobem l'increment pel conjunt de Catalunya (10,25%) i en darrer lloc l'increment de la comarca (9,87%). Interanualment, en canvi, el Maresme ha encapçalat la intensitat dels increment de l'índex amb un augment del 17,42%, seguit pel de la província (13,88%) i el de Catalunya (13,50%).

³ Índex d'incidència: índex de sinistralitat laboral que posa en relació el número d'accidents per cada 100.000 afiliats al règim general de la Seguretat Social, en el cas dels càlculs comarcals.



Font: Observatori de Desenvolupament Local del Maresme

Com és habitual, si bé el sector primari ha estat aquell amb menys accidents laborals quant a volum, pel que fa l'índex aquest sector en registra el més elevat en tots tres àmbits; un 11.920,53 per cada 100.000 afiliats al règim general en el cas del Maresme, 4.109,59 en el cas de la província i 5.254,88 en el cas de Catalunya en el seu conjunt. La construcció ha estat el sector amb el segon índex més elevat seguit per la indústria i, finalment, els serveis en tots tres àmbits.

És evident doncs, la diferència existent entre la dada absoluta d'accidents i l'indicador d'incidència de la sinistralitat.

T.2 Índex d'incidència trimestral per sectors, 2n trimestre 2016

Sector	Maresme	Prov.Bcn	Catalunya
Agricultura	11920,53	4109,59	5254,88
Indústria	1164,98	1296,51	1325,65
Construcció	2038,37	2094,75	2071,44
Serveis	830,26	781,30	779,96
Total	959,91	922,20	944,28

Font: Observatori Desenvolupament Local del Maresme

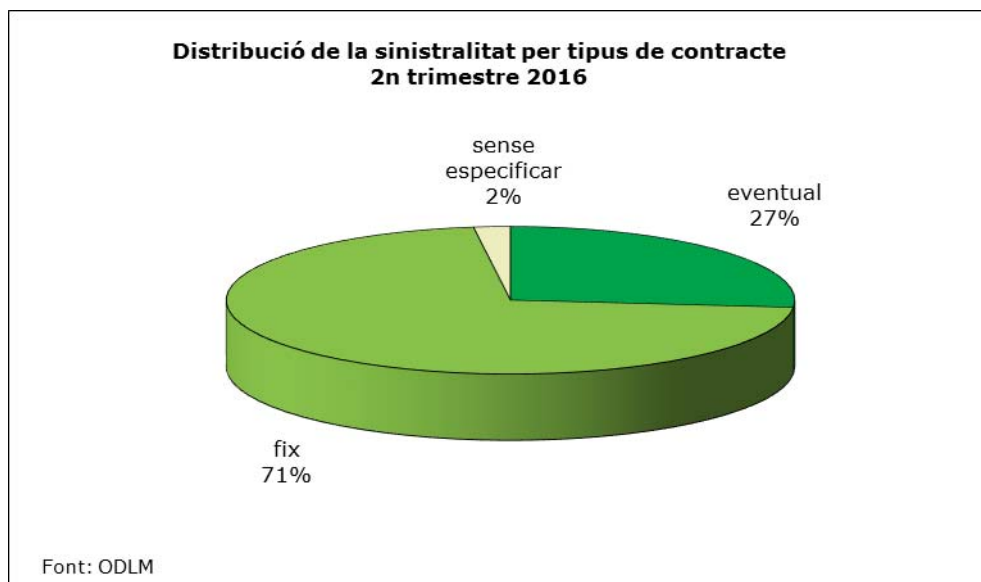
La dada positiva que suposa l'augment d'afiliacions al règim general en tots tres àmbit el segon trimestre de l'any queda tacada per un augment en la sinistralitat laboral.



ANNEX ESTADÍSTIC

Sinistralitat laboral al Maresme per sectors i sexe, 2n trimestre 2016					
Sector	Homes	Dones	Total	variació trimestral	variació anual
Agricultura	17	1	18	-14,29%	-10,00%
Indústria	151	22	173	20,98%	22,70%
Construcció	85	0	85	7,59%	21,43%
Serveis	324	265	589	15,26%	21,44%
Total	577	288	865	14,72%	20,81%

Font: Observatori Desenvolupament Local del Maresme a partir del Dpt d'Empresa i Coneixement





ÍNDEX DE GRÀFICS I TAULES	pàg.
GRÀFICS	
1. Evolució trimestral de la sinistralitat laboral. El Maresme, 2006-2015	1
2. Variacions de la sinistralitat per sexe	2
3. Evolució trimestral de la sinistralitat laboral per sexe. El Maresme, 2006-2015	2
4. Accidents per sectors d'activitat	3
5. Variacions de la sinistralitat per sectors	3
6. Sinistralitat per sector i sexe	4
7. Evolució de l'índex d'incidència de la sinistralitat laboral Maresme- Província de Barcelona- Catalunya	5
8. Variacions trimestrals i interanuals de l'índex d'incidència	6
TAULES	
1. Grau de gravetat dels accidents laborals al Maresme	4
2. Índex d'incidència trimestral per sectors i àmbits	6
ANNEX ESTADÍSTIC	7

