

L'Observatori de
Desenvolupament Local



CONSELL
COMARCAL
DEL
MARESME

Sinistralitat **LABORAL**

Informació trimestral

Quart trimestre de 2016

Observatori de Desenvolupament Local del Maresme
Març del 2017

Amb el suport de:

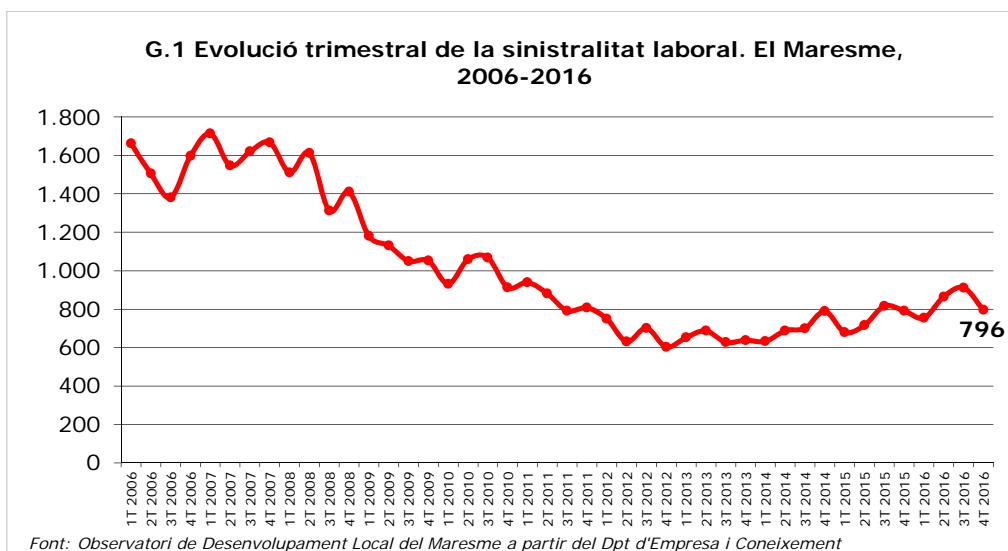




Evolució de la Sinistralitat¹

El darrer trimestre de l'any el nombre d'accidents laborals amb resultat de baixa han estat 796, cosa que suposa un descens en relació al trimestre anterior però un increment en termes interanuals. El descens intertrimestral ha estat del 12,62% mentre que l'increment interanual ha estat molt més lleu, del 0,63%.

A escala provincial i catalana, en canvi, la sinistralitat laboral ha augmentat en relació al tercer trimestre de l'any; un 5,61% a la província i un 0,43% en el conjunt de Catalunya. Interanualment, la sinistralitat ha baixat a la província (-0,10%) i ha augmentat en el conjunt del territori català (2,12%).

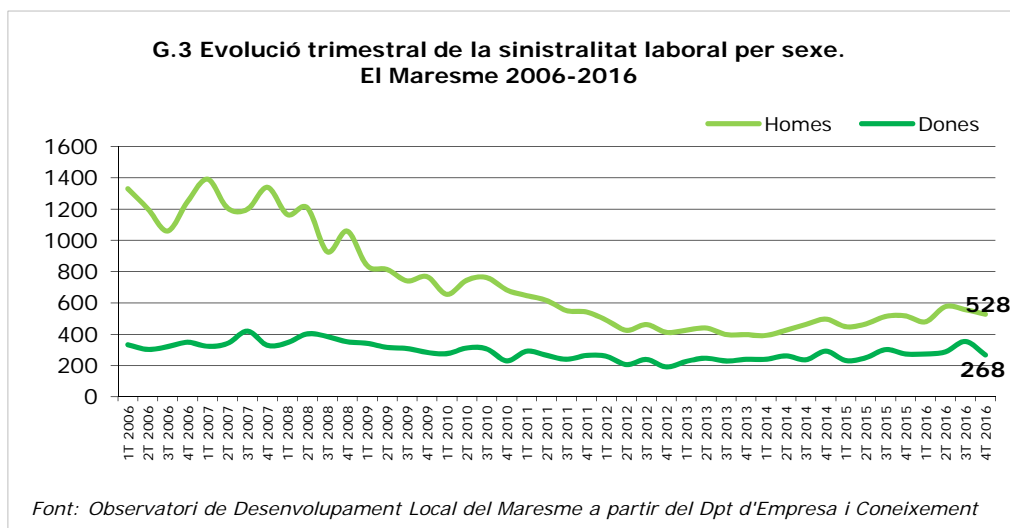
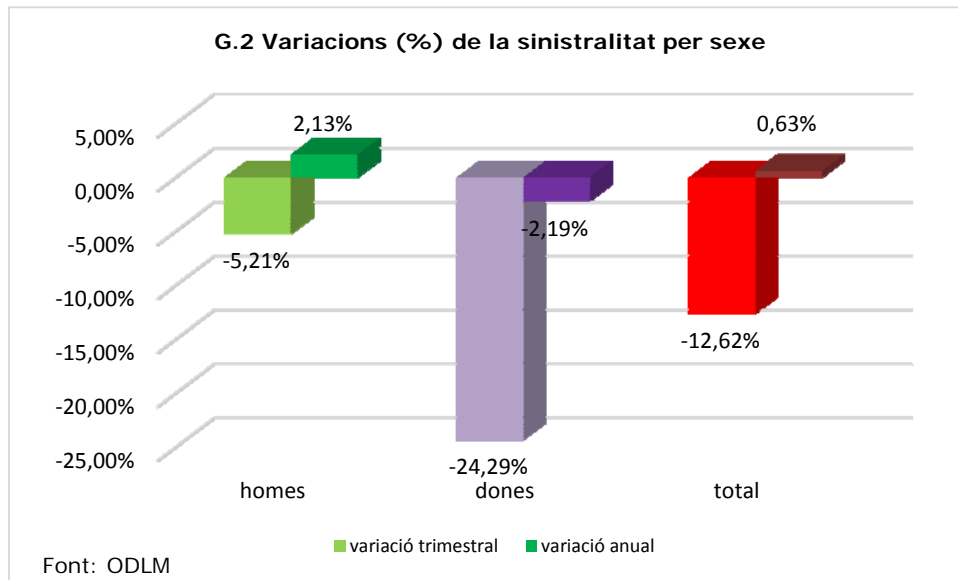


Accidentalitat per sexe

Com és habitual, els homes han protagonitzat més accidents laborals que les dones, 528 davant dels 268 de les dones.

En relació al trimestre passat però, ha disminuït el nombre d'accidents en tots dos sexes. En el cas dels homes el descens ha estat del 5,21% i del 24,29% en el cas de les dones. Les variacions interanuals indiquen que el volum d'accidents en el col·lectiu ha augmentat (2,13%) mentre que, també, en aquests termes les dones s'han accidentat menys que un any abans (-2,19%).

¹ Sinistralitat laboral: Accidents amb resultat de baixa que succeeixen durant la jornada laboral. No estan comptabilitzats els accident *in itinere*.

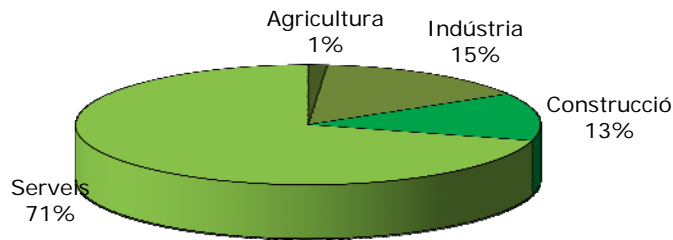


Sinistralitat per grans sectors

Una vegada més el sector dels serveis ha concentrat la majoria dels accidents comunicats al llarg del trimestre, un total de 516, el 65% del total. La indústria n'ha concentrat el 20%, el 13 la construcció i el 2% el sector primari.



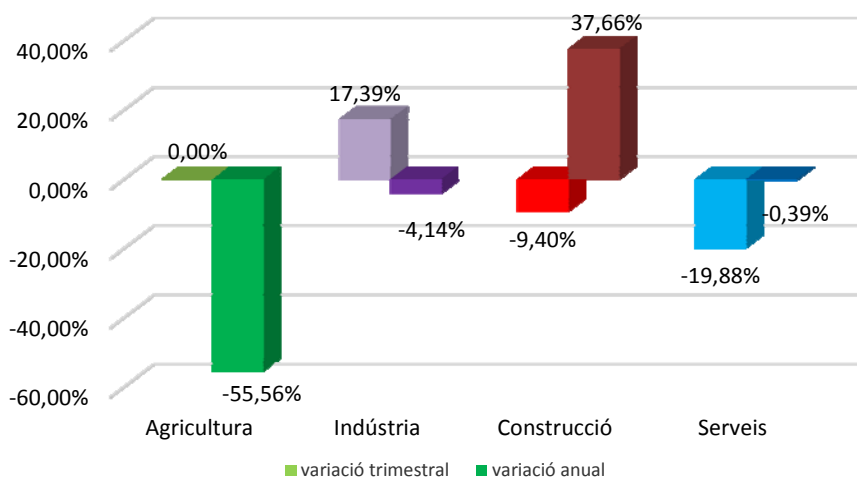
G.4 Accidents per sectors d'activitat, 3r trimestre 2016



Font: elaboració Observatori Desenvolupament Local del Maresme a partir del Dpt d'Empresa i Coneixement

La comparativa amb el tercer trimestre indica que han estat els sectors primari, de la construcció i dels serveis els que han fet augmentar la sinistralitat a la comarca, mentre que aquesta ha baixat un 17,39%. El creixement interanual l'ha determinat la construcció ja que en aquest sector el volum d'accidents ha augmentat un 37,66%, mentre que en els altres sectors ha disminuït.

G.5 Variacions (%) de la sinistralitat per sectors

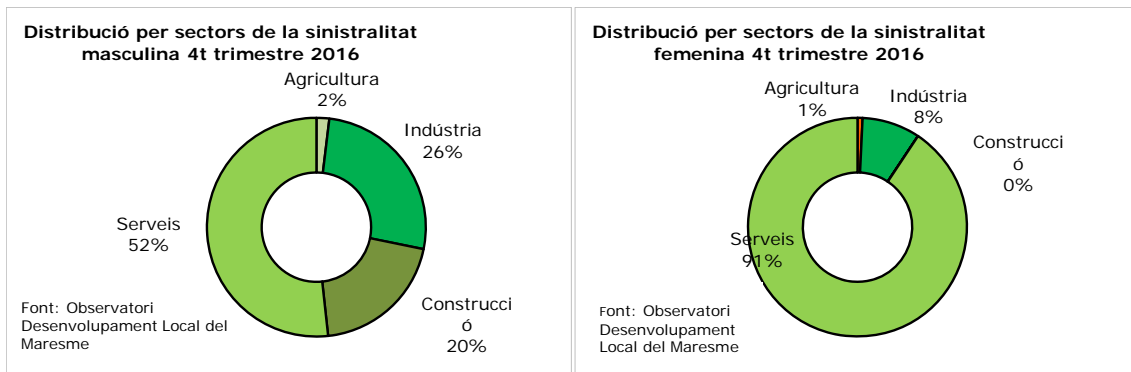


Font: ODLM

La distribució sectorial dels accidents segueix sent molt divergent entre homes i dones. En ambdós col·lectiu el gruix d'accidents es produeixen en el sector dels serveis. Bo i això, el grau de concentració és el que divergeix clarament. Si en el cas dels homes aquest sector concentra el 52% dels accidents en el cas de les dones la concentració és del 91%. Així, en la resta de sectors la concentració d'accidents femenins és baixa, de l'1% en la indústria i del 8% en la indústria. En el cas dels homes, la indústria ha acumulat el 26% dels accidents laborals, la construcció el 20% i el sector primari un 1%.



G.6 Sinistralitat per sectors i sexe



Grau de gravetat

Els accidents laborals amb resultat de baixa es categoritzen en lleus, greus i mortals i, habitualment, els lleus són els més nombrosos.

També aquest trimestre els accidents lleus han estat els més nombrosos i se n'han comunicat 791, el 99,4%. Els altres han estat greus, un total de 5 i el 0,6%². Tots els accidents greus els han patit homes.

Respecte del trimestre passat, han baixat tots els tipus d'accidents mentre que en termes interanuals han augmentat els lleus i els greus.

T.1 Grau de gravetat del accidents laborals al Maresme, 4t trimestre 2016

Grau	Homes	Dones	Total	variació trimestral	variació anual
Lleu	523	268	791	-12,50%	0,51%
Greu	5	0	5	-16,67%	25,00%
Mortal	0	0	0	-100,00%	nd
Total	528	268	796	-12,62%	0,63%

Font: Observatori Desenvolupament Local del Maresme a partir del Dpt d'Empresa i Coneixement

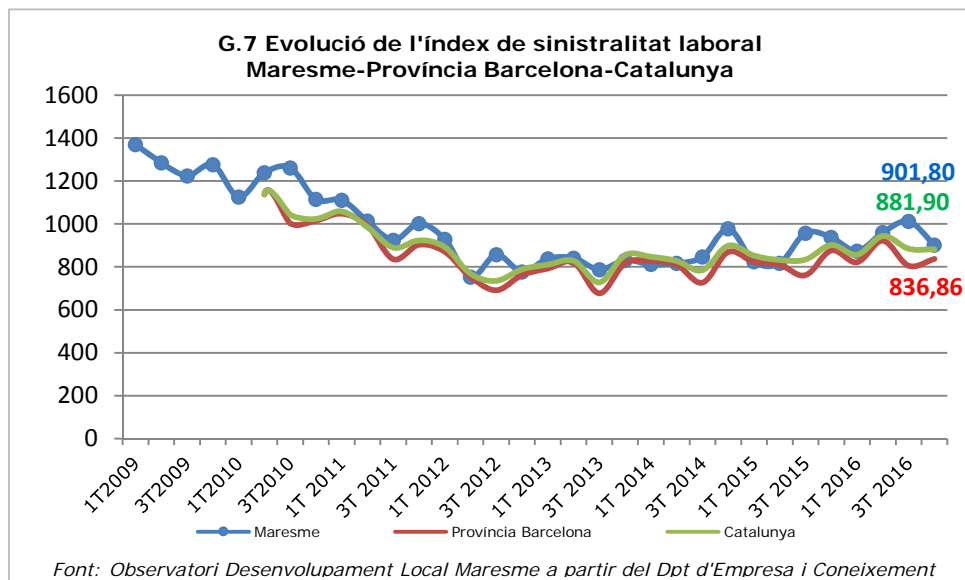
² Recordem que en les dades que aquí oferim no s'inclouen els accidents *in itinere* que, en cas de produir-se, són també accidents laborals.



Índex d'incidència

Finalment, considerem l'índex d'incidència³, que és l'indicador que permet veure millor l'evolució de la sinistralitat.

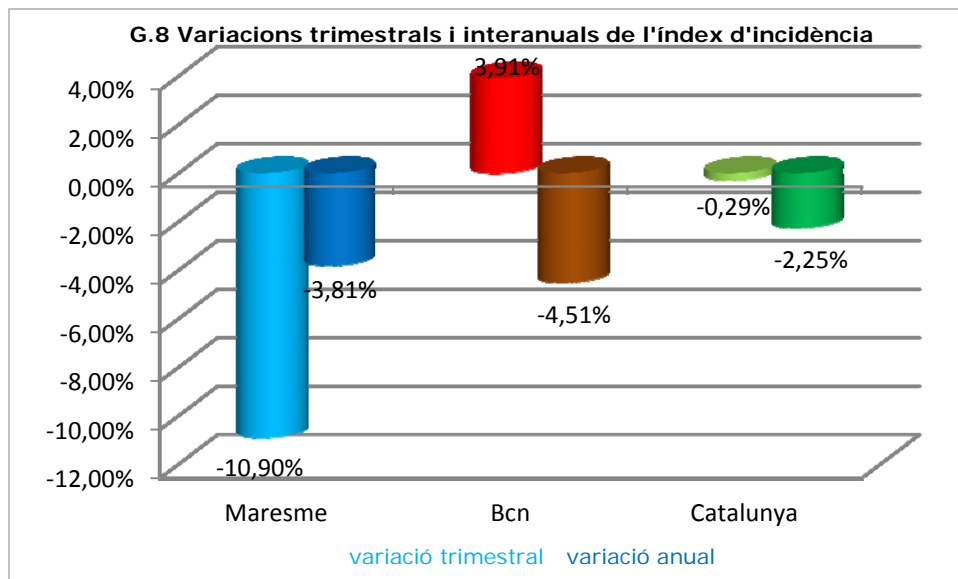
L'índex d'incidència ha minvat aquest trimestre al Maresme així com en el conjunt de Catalunya mentre que ha repuntat en el conjunt de la província. Pel Maresme s'ha situat en els 901,80 accidents per cada 100.000 afiliacions al règim general de la Seguretat Social. Pel conjunt de la província s'ha situat en els 836,86/100.000 i en els 881,90/100.000 pel conjunt de Catalunya. Una vegada més doncs, el Maresme presenta l'índex d'incidència més elevat dels tres àmbits considerats.



El descens relatiu de l'índex ha estat del 10,90% al Maresme i del 0,29% en el conjunt de Catalunya. L'increment a escala provincial ha estat del 3,91%.

Interanualment, l'índex ha disminuït en tots tres àmbits; un 3,81% al Maresme, un 4,51% a la província i un 2,25% en el conjunt de Catalunya.

³ Índex d'incidència: índex de sinistralitat laboral que posa en relació el número d'accidents per cada 100.000 afiliats al règim general de la Seguretat Social, en el cas dels càlculs comarcals.



Font: Observatori de Desenvolupament Local del Maresme

En la taula que segueix hem recollit l'índex per grans sectors d'activitat. El sector primari ha estat, un cop més, aquell que presenta l'índex més elevat en tots tres àmbits territorials considerats. L'ha seguit la construcció, la indústria i, en darrer lloc com també és habitual, el sector dels serveis amb l'índex més baix en tots tres casos.

La comarca del Maresme presenta l'índex més elevat dels tres àmbits en el cas del sector primari, de la construcció i dels serveis. En canvi, presenta el menor índex de tots tres àmbits en el sector industrial.

Veiem doncs, que el sector amb més accidents comunicats no és el mateix que aquell que presenta l'índex d'incidència de la sinistralitat més elevat.

T.2 Índex d'incidència trimestral per sectors, 4t trimestre 2016

Sector	Maresme	Prov.Bcn	Catalunya
Agricultura	8955,22	4578,13	6086,14
Indústria	1033,36	1192,00	1238,78
Construcció	2440,71	1918,58	1874,04
Serveis	757,55	706,54	728,11
Total	901,80	836,86	881,90

Font: Observatori Desenvolupament Local del Maresme



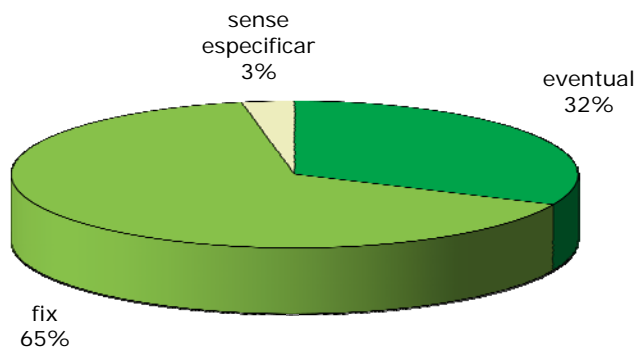
ANNEX ESTADÍSTIC

Sinistralitat laboral al Maresme per sectors i sexe, 4t trimestre 2016

Sector	Homes	Dones	Total	variació trimestral	variació anual
Agricultura	10	2	12	-33,33%	-14,29%
Indústria	139	23	162	-20,23%	-8,61%
Construcció	106	0	106	37,65%	53,95%
Serveis	273	243	516	9,34%	12,00%
Total	528	268	796	5,32%	11,64%

Font: Observatori Desenvolupament Local del Maresme a partir del Dpt d'Empresa i Coneixement

Distribució de la sinistralitat per tipus de contracte 4t trimestre 2016



Font: ODLM



ÍNDEX DE GRÀFICS I TAULES

pàg.

GRÀFICS

1. Evolució trimestral de la sinistralitat laboral. El Maresme, 2006-2015	1
2. Variacions de la sinistralitat per sexe	2
3. Evolució trimestral de la sinistralitat laboral per sexe. El Maresme, 2006-2015	2
4. Accidents per sectors d'activitat	3
5. Variacions de la sinistralitat per sectors	3
6. Sinistralitat per sector i sexe	4
7. Evolució de l'índex d'incidència de la sinistralitat laboral Maresme- Província de Barcelona- Catalunya	5
8. Variacions trimestrals i interanuals de l'índex d'incidència	6

TAULES

1. Grau de gravetat dels accidents laborals al Maresme	4
2. Índex d'incidència trimestral per sectors i àmbits	6

ANNEX ESTADÍSTIC

7

