



SITUACIÓ LABORAL Indústries TEXTILS

CONSELL COMARCAL DEL MARESME



Informació anual
any 2016

Observatori de Desenvolupament Local del Maresme
Abril 2017



PRESENTACIÓ

En aquest document analitzem l'evolució de les *Indústries tèxtils* a partir de les divisions 13 i 14 de la Classificació Catalana d'Activitats Econòmiques 2009 que corresponen a la *Indústria tèxtil*¹ i *Confecció de peces de vestir*² mitjançant les variables d'ocupació –tant l'assalariada com l'autònoma-, els comptes de cotització, l'atur registrat, la contractació laboral i els expedients de regulació de l'ocupació. És un seguiment de l'estat del sector donada la presència històrica d'aquestes indústries a la comarca i per la necessitat de coneixement, així expressada, per l'associació d'empresaris del sector i centres d'investigació tecnològica del tèxtil presents a la comarca. De fet, aquestes indústries són, encara, la base fonamental de l'activitat industrial del Maresme.

1

METODOLOGIA

Per l'elaboració d'aquest document ens basem en la informació estadística disponible a escala comarcal i que posen a l'abast públic altres institucions, en aquest cas, bàsicament, el Departament d'Empresa i Coneixement de la Generalitat de Catalunya així com la Diputació de Barcelona a través del programa INSS-SITDEL. Però també, aquesta vegada, l'Observatorio de la las Ocupaciones-Servicio Público de Empleo Estatal en Barcelona.

Fem notar que el canvi en la Classificació Catalana d'Activitats l'any 2009, fa que les dades anteriors a aquest període no siguin directament comparables amb les dels anys 2009 i següents, a no ser que se n'hagin reconstruït les sèries, cosa que sí que ha passat amb les dades del 2008 que oferim en aquest informe.

¹ 13-Indústria tèxtil: aquesta divisió comprèn preparació i filatura de fibres tèxtils; la fabricació de teixits tèxtils; l'acabament de tèxtils i peces de vestir; la fabricació d'articles confeccionats amb tèxtils, excepte la roba blanca, mantes, catifes, cordes i similars. No comprèn el conreu de fibres naturals; la fabricació de fibres sintètiques; la confecció de peces de vestir.

² 14-Confecció de peces de vestir: aquesta divisió comprèn la confecció de peces de vestir industrial i a mida; la confecció de peces de vestir de tots els materials, ja sigui teixit, cuir, punt, ganxet i altres; la confecció de peces de vestir de tots tipus, ja sigui roba interior d'home, dona o nen, roba exterior, roba de treball i altres, així com d'accessoris de vestir. Comprèn també la fabricació d'articles de pel·leteria (peces de vestir i accessoris).



CONTEXT

Al llarg de l'any 2016 el mercat de treball a la comarca ha seguit millorant, almenys quant a llocs de treball i atur registrat. Els primers han augmentat i l'atur ha seguit la tendència a la baixa. La contractació, per la seva banda, també ha augmentat en relació al 2015.

En el cas concret de la indústria l'ocupació ha crescut en relació al 2015, per bé que ho ha fet per sota de l'1%, concretament, en un 0,88%, però és el tercer any seguit d'ençà la crisi que el sector experimenta un creixement quant a llocs de treball. La mitjana de llocs de treball en el sector s'ha situat en els 18.628, 164 per sobre de la mitjana de l'any 2015 i molt per sota, encara, d'aquells 23.233 de l'any 2008.

El volum de centres productius ha incrementat, també, per tercer any seguit (2,14%). L'atur industrial registrat ha davallat un 14,44% en relació a l'any 2015 i la contractació industrial, a diferència de l'any anterior, també s'ha reduït (-5,82%).

És en aquest context doncs, que fem un cop d'ull a la situació del sector de les *Indústries Tèxtils* del Maresme i el seu comportament al llarg del darrer any.

D'acord amb les dades del Registre Mercantil³ les *Indústries tèxtils* (en aquest cas de forma agregada amb la indústria

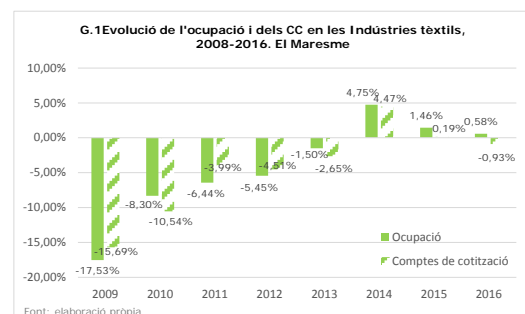
del cuir i calçat) és el primer subsector en termes de facturació a la comarca; el 13,7% de la facturació total de la comarca prové d'empreses que desenvolupen aquesta activitat. A la vegada, el 23,6% de la facturació del subsector de la demarcació de Barcelona prové de les empreses del Maresme.

MERCAT DE TREBALL

*Ocupació i comptes de cotització

Les *Indústries Tèxtils* han tingut de mitjana l'any 2016 6.031 llocs de treball, prop d'un terç de l'ocupació industrial total (33,38%), un pes lleugerament superior al que vam veure l'any 2015 (32,47%), considerant de forma conjunta llocs de treball assalariats i autònoms. La majoria d'aquests llocs de treball han estat assalariats, el 84,63%, i la resta han estat autònoms.

En relació a l'any anterior, i a diferència del que ha succeït pel conjunt del sector industrial, l'ocupació en aquest subsector ha augmentat per bé que ho ha fet d'una forma més lleu que els anys precedents (0,58%).



³Consulteu l'informe Diputació de Barcelona 2016 [Estructura empresarial de la demarcació de Barcelona. Edició 2016](#)



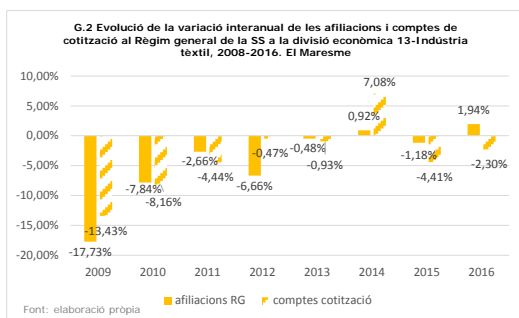
En canvi, el nombre de comptes de cotització, amb una mitjana de 534, ha baixat respecte un any abans (-0,93%).
Veiem tot seguit quina ha estat l'evolució per cada divisió del subsector.

●La **Indústria tèxtil, divisió 13 de la CCAE2009.**

L'any 2016 ha tancat amb una mitjana de 2.599 llocs de treball, 2.312 dels quals han estat assalariats i 287 autònoms, una xifra superior a la de l'any anterior (1,68%).

Afiliacions i comptes de cotització al Règim General de la Seguretat Social

Com dèiem, les afiliacions mitjanes (llocs de treball) en aquesta divisió econòmica han estat de 2.312 l'any 2016. Per tant, superiors a les de l'any 2015 amb un increment relatiu de l'1,94%. Per tant, trenca amb el descens, pràcticament continuat, experimentat, almenys, des del 2008.

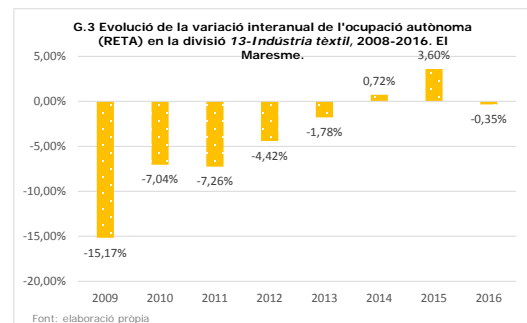


Però ha seguit a la baixa, en canvi, el volum de comptes de cotització que s'ha situat en els 212 de mitjana. Un descens relatiu del 2,30% vers el 2015. De fet, en

el període 2008-2016 aquests només van augmentar l'any 2014.

Afiliacions al Règim Especial de Treballadors Autònoms (RETA)

Quant a l'ocupació autònoma, en canvi, l'evolució en relació a l'any anterior ha estat negativa en caure un 0,35%, per bé que és un descens molt minso. D'aquesta manera es trenca la tendència a l'alça que havíem vist els darrers dos anys. En valors absoluts parlem d'una mitjana de 287 autònoms l'any 2016 quan el 2015 eren 288.



●La **Confecció de peces de vestir, divisió 14 de la CCAE2009.**

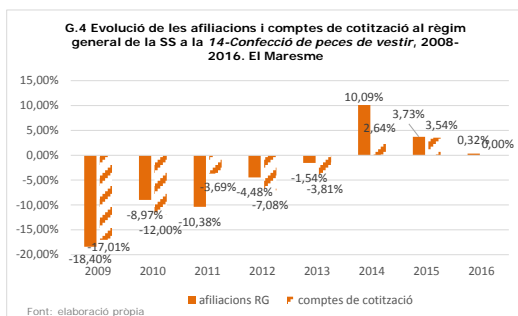
En el cas de la divisió de la *Confecció de peces de vestir* l'evolució de l'ocupació respecte de l'any 2015 ha estat negativa. Ha comptat amb una mitjana anual de 3.432 llocs de treball, només vuit menys que un any abans, cosa que ha suposat un descens relatiu del 0,23%. D'aquests llocs de treball 2.792 han estat assalariats i 640 autònoms, és a dir, 81,35% assalariats i 18,65% autònoms.



Afiliacions i comptes de cotització al Règim general de la Seguretat Social

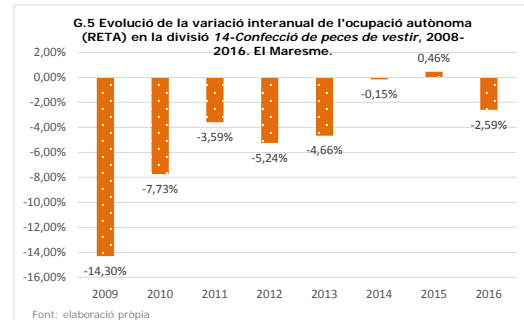
En el cas dels llocs de treball assalariats aquesta han augmentat un 0,32% vers el 2015, cosa que en termes absoluts suposa un augment de 9 llocs de treball de mitjana. Per tant, el descens experimentat en aquesta divisió s'explica per la pèrdua de treballadors autònoms. Així, és el tercer any seguit en què l'ocupació assalariada en la divisió 14 creix en relació a l'any precedent i en la sèrie temporal 2008-2016.

Quant al comptes de cotització el seu nombre s'ha mantingut en els 322 comptabilitzats també de mitjana l'any 2015.



Afiliacions al Règim Especial de Treballadors Autònoms (RETA)

Com avançàvem doncs, l'evolució dels llocs de treball autònoms respecte del 2015 ha estat negativa en disminuir un 2,59%, corresponent a 17 llocs de treball. D'aquesta manera, aquell petit increment que albiràvem l'any anterior ha quedat pràcticament en anècdota en la sèrie temporal 2008-2016.



*Caracterització del teixit productiu

Quant al perfil del teixit productiu, les empreses de les *Indústries Tèxtils* segueixen caracteritzant-se per tenir un teixit empresarial de petites dimensions segons el tram d'assalariats que ocupen. Les dades de l'any 2016 indiquen que l'estructura de les empreses per la seva grandària ha estat la següent; el 75,84% del teixit empresarial del sector és micro, és a dir, són empreses que ocupen un màxim de 10 treballadors; un 22,10% són empreses petites (tram d'assalariats 11-50), un 2,25% són empreses mitjanes (tram d'assalariats 51-250) i un 0,19% són empreses grans (251 i més). Quant als llocs de treball, l'empresa petita és la que més n'ha tingut amb el 47,37% del total, seguida per la microempresa (26,61%), l'empresa mitjana (19,93%)- que és on ha augmentat respecte l'any anterior- i la gran (6,13%) –on també ha augmentat el pes respecte del 2015-.

La grandària mitjana dels comptes de cotització del conjunt de les *Indústries tèxtils* és de 10 treballadors per compte de cotització. Evidentment, aquesta grandària mitjana oscil·la entre els 2 treballadors de les empreses més micros als 313 de les empreses grans passant



pels 166 d'algunes de les empreses mitjanes.

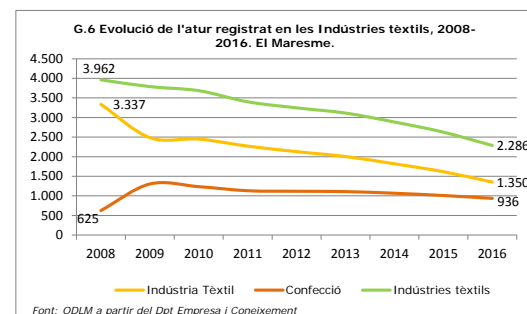
Pel que fa la caracterització singularitzada de cada divisió econòmica, les empreses de totes dues divisions es caracteritzen, també, per un teixit empresarial de petites dimensions, de fet micro. En la divisió de la 14-Confecció de peces de vestir les microempreses representen el 78,57% del teixit i el 71,70% en la divisió de la 13-Indústria tèxtil. Quant als llocs de treball, en tots dos casos, és l'empresa petita la que més en té; un 49,57% en el cas de del 13-Tèxtil i un 45,56% en el cas de la 14-Confecció. Quant a la grandària mitjana, en el cas de del 13-Tèxtil aquesta oscil·la entre els 18 treballadors de l'empresa petita, els 99 de l'empresa mitjana i els 313 de l'empresa gran. En el cas de la 14-Confecció es mou entre els 18 de l'empresa petita i els 144 de l'empresa mitjana (vegeu annex).

*Atur registrat

Una altra variable laboral d'interès és l'atur registrat. Cal tenir present, que aquesta és una dada provinent de registres administratius en què les persones que hi estan registrades hi estan per voluntat pròpia. Per tant, és evident que aquests registres poden subestimar el volum de població aturada. També cal tenir present que una variació a la baixa no sempre suposa un augment de l'ocupació com tampoc, de fet, tot l'augment registrat pot atribuir-se a una pèrdua de l'ocupació.

Seguint la tendència dels anys anteriors, l'atur registrat en les *Indústries Tèxtils* en el seu conjunt ha baixat. I ho ha fet tant en el seu conjunt com en les dues divisions econòmiques, aquí considerades de forma desagregada, com il·lustra el gràfic que segueix. No tenim prou elements per explicar els factors que intervenen en aquesta davallada contínua si bé, de segur que són diversos; col·locació en el mateix sector o en un altre, desistiment de la renovació de l'estat d'aturat registrat, pas a l'estat d'inactivitat en relació al mercat laboral, entre d'altres. Factors que influeixen, de fet, en el descens continu generalitzat de l'atur registrat aquests darrers tres anys, tant a la comarca com en el conjunt de la província i de Catalunya.

5

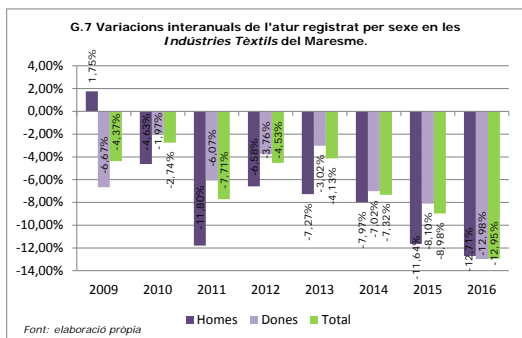


El descens de l'atur en el subsector ha estat del 12,95%, cosa que es correspon amb una mitjana de 340 persones aturades menys i situa la xifra de persones aturades registrades en 2.286 de mitjana.

Aquest descens ha tingut el seu reflex tant en el col·lectiu masculí (-12,71%) com en el femení (-12,98%). Com dèiem però, una dada positiva de l'atur no vol dir, automàticament, una evolució positiva pel



sector ja que no suposa, de forma unívoca, un augment de l'ocupació en el sector.

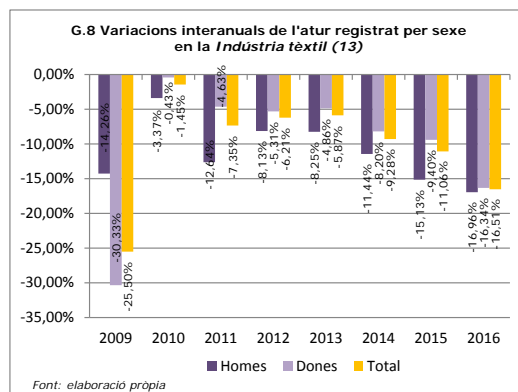


Un cop més, les dades d'aquest mateix any en són l'exemple. Hem vist que en el conjunt de les *Indústries Tèxtils* l'ocupació ha augmentat respecte el 2015 i que l'atur ha disminuït. Per tant, sembla fàcil veure-hi una relació directa. De tota manera, cal tenir present que la reducció de l'atur registrat ha estat força més intensa que l'increment de l'ocupació/llocs de treball. És evident doncs, que no podem atribuir a l'augment de l'ocupació el descens de l'atur registrat en aquesta secció.

La informació detallada per divisions econòmiques indica que l'atur ha davallat en les dues considerades.

●La **Indústria tèxtil, divisió 13 de la CCAE2009.**

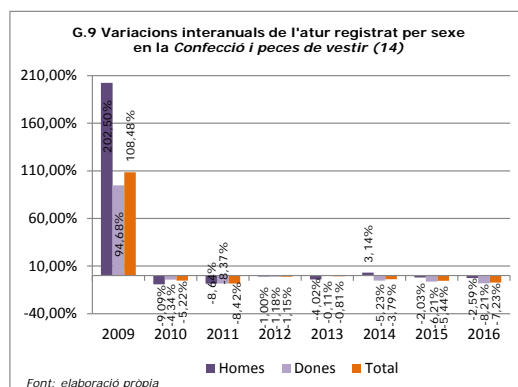
Així, en el cas de la *13-Indústria tèxtil* el descens registrat ha estat del 16,51% en registrar-se com a aturades 267 persones menys de mitjana que un any abans. El volum de persones aturades s'ha situat en les 1.350. També, en aquest cas, la reducció s'ha palesat tant entre els homes (-16,96%) com entre les dones (-11,06%).



L'estructura per sexe de l'atur registrat d'aquesta divisió és molt feminitzada; les dones representen el 71,70% de l'atur del tèxtil.

●La **Confecció de peces de vestir, divisió 14 de la CCAE2009.**

En el cas de la *14-Confecció de peces de vestir* l'atur registrat ha minvat un 7,23% respecte l'any 2015 cosa que, en termes absoluts, es tradueix en 73 persones registrades menys que un any abans. Així, el volum de persones aturades s'ha situat en les 936 de mitjana anual.



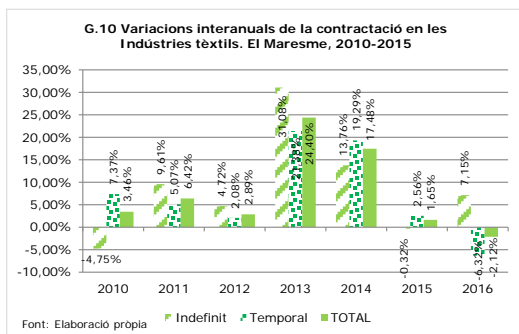
Aquest descens s'ha reflectit també tant entre el col·lectiu masculí (-2,59%) com en el femení (-8,21%), si bé ha estat més intens entre les dones. L'estructura de



l'atur per sexes presenta, com la divisió 13, un alt grau de feminització i més acusat; l'atur femení representa el 80,02% de l'atur de la divisió.

***Contractació laboral**

Pel que fa la contractació, aquesta ha disminuït pel conjunt del subsector tèxtil. Tot i semblar una dada negativa potser cal quedar-nos amb el fet molt positiu que suposa que aquest descens s'hagi concentrat en la contractació temporal i que hagi augmentat la indefinida. L'any 2016 ha tancat amb un total de 2.902 nous contractes el que ha suposat una reducció relativa del 2,12% i que trenca la tendència alcista que havíem vist fins ara pel període 2008-2015.

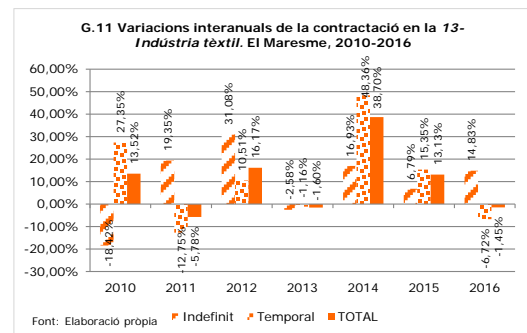


Aquest descens però, com avançàvem, s'ha fonamentat en la contractació temporal, la qual ha caigut un 6,32% mentre que la de caràcter indefinit –aquella que per concepte hauria de ser més estable en el temps- ha crescut un 7,15%. Dada molt positiva. No podem perdre de vista però, que el 65,92% dels nous contractes generats al llarg de l'any van tenir un caràcter temporal.

Les dades desagregades per divisions indiquen que l'evolució de la contractació ha estat, globalment, del mateix signe i de signe negatiu.

•La Indústria tèxtil, divisió 13 de la CCAE2009.

En la Indústria tèxtil s'ha produït un descens de l'1,45% respecte de l'any 2015. En aquest cas, s'han generat menys contractes temporals i més d'indefinitos de manera que els primers han experimentat un descens del 6,72% i els segons un creixement del 14,83%, seguint la tendència dels conjunt del subsector.



Com hem vist també per l'agregat de les Indústries Tèxtils, el volum de contractes temporals ha estat molt superior als de caràcter indefinit. Els temporals han significat el 71,50% de les noves contractacions de l'any i les indefinides el 28,50%.

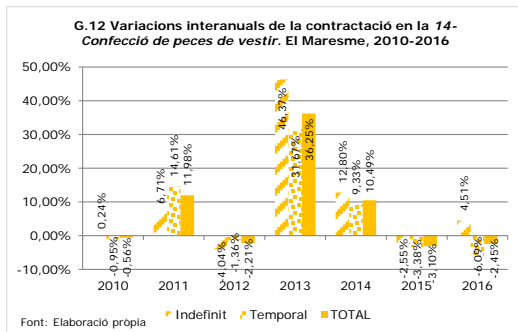
•La Confecció de peces de vestir, divisió 14 de la CCAE2009.

En el cas de la 14-Confecció de peces de vestir la contractació ha caigut un 2,45% en relació al 2015 i també s'ha concentrat en la contractació temporal, la qual ha



davallat un 6,09%. La de caràcter indefinit ha crescut un 4,51%.

Malgrat tot, també en aquest cas, dels 1.951 contractes nous generats l'any 2016 el 63,20% han estat temporals i el 36,80% han estat indefinits.



•Els contractes per ocupacions primàries (4 dígits CCAE-2009)

Com a novetat, aquest any ens ha semblat interessant incorporar informació en relació a les ocupacions per a les quals s'han generat contractes des de les *Indústries tèxtils*.

Aquest subsector ha generat contractes per més de 105 ocupacions diferents. I aquella per a la qual més contractes s'han formalitzat ha estat la dels *8153-Operadors de màquines de cosir i brodar* amb un total de 467. Menys positiu és el fet que més de dos terços han estat de caràcter temporal.

Malgrat el ventall d'ocupacions per a les quals s'ha generat almenys un contracte a l'any, només 8 ocupacions han acumulat el 61,27% dels nous contractes generats l'any 2016; han estat les dels *8153-Operadors de màquines de cosir i brodar* que ja hem dit (467); la dels *7834-Cosidors a mà, brodadors i afins* (376); la

dels *9700-Peons de les indústries manufactureres* (302); els *8154-Operadors de màquines de blanquejar, tenyir, estampar i acabar tèxtil* (220); els *7323-Ajustadors i operadors de màquines eines* (107); els *9811-Peons del transport de mercaderies i descarregadors* (105); els *8159-Operadors de màquines de fabricar productes tèxtils ncaa* (101) i dels *8152-Operadors de telers i altres màquines de teixir* (100).

Quant a la contractació indefinida, en valors absoluts aquella ocupació per a la qual més se n'han formalitzat ha estat, també, la dels *8153-Operadors de màquines de cosir i brodar* amb un total de 148, pràcticament el 15% de la contractació indefinida del subsector. Aquella ocupació amb més de 10 contractes l'any en el seu còmput total en què el pes de la contractació indefinida ha estat més elevat ha estat la dels *4111-Empleats de comptabilitat* amb un pes del 69,23% per 9 contractes indefinits. L'han seguida les ocupacions dels *2484-Dissenyadors gràfics multimèdia* (66,67%; 16), dels *5492-Promotors de venda* (66,67%; 18), dels *3510-Agents i representants comercials* (66,67%; 15) i els *8151-Operadors de màquines de preparar fibres, filar i debanar* (65,22%; 60). De les ocupacions amb un còmput total anual d'entre 5 i 10 contractes aquella amb el major pes de contractes indefinits ha estat a dels *1211-Directors financers* amb un 100% sobre 5 contractes, seguida per la dels *1221-Directors comercials i de vendes* (83,33%; 6) i d'altres amb un pes del 80% (annex).



RELACIONS LABORALS

*Procediments de Regulació d'Ocupació

Tot i que el context econòmic general i del mercat de treball ha demostrat una millora en relació a períodes anteriors, s'han seguit comunicant procediments de regulació d'ocupació en tots els sectors econòmics, com també en el subsector de les *indústries tèxtils*.

L'any 2016, en el sector industrial s'han comunicat un total de 7 procediments de regulació d'ocupació, els quals han afectat un total de 526 persones treballadores. D'aquests, 4 han estat en el subsector de les *Indústries tèxtils*, concretament en la divisió de la *13-Indústria tèxtil* pels quals han quedat afectades 490 persones treballadores. Tot i que el volum de procediments ha minvat respecte del 2015 el nombre de persones afectades ha estat major aquest 2016.

El primer procediment es va registrar a Argentona el mes de febrer. Va afectar directament 307 persones treballadores - 148 homes i 159 dones-. La mesura adoptada va ser la suspensió⁴ de la relació laboral i la causa comunicada va ser "força major". Els altres tres es van comunicar el mes de juliol. Un es va registrar a Cabrera de Mar, el qual va afectar 36 persones, totes homes, la mesura adoptada va ser la suspensió de la relació laboral per causes organitzatives. El que es va registrar al

Masnou va afectar 122 persones -93 homes i 29 dones-. També es va aplicar la mesura de la suspensió de la relació laboral per l'aplicació de mesures econòmiques. En el procediment registrat a Mataró també la causa que el va provocar va ser l'aplicació de mesures econòmiques i la mesura adoptada amb els treballadors va ser la suspensió de la relació laboral. Va afectar directament 25 persones, de les quals 4 eren homes i 21 dones.

CONCLUSIÓ

Les *Indústries Tèxtils* segueixen sent, el motor industrial de la comarca, almenys, quant a ocupació i facturació. Fets que, lluny de passar per alt, hem de posar en valor.

La informació d'ocupació recollida els dos darrers anys, si bé han mostrat uns creixements menys intensos que el vist el 2014, els hem de considerar com a molt positius. I més, tenint en compte que l'ocupació ha baixat en el conjunt del sector industrial. L'atur registrat també ha seguit la tendència a la baixa dels darrers anys per bé que, difícilment, aquest descens pot explicar-se per un alt creixement de l'ocupació en el sector. I de fet, és una cosa generalitzada i no específica del subsector. Pel que fa la contractació, aquesta ha baixat però ha estat molt positiu el creixement de la contractació indefinida.

Per tant, hi ha hagut elements de millora darrerament, i també aquest any 2016, que han de trobar tots els actors del

⁴ Suspensió: el cessament de l'activitat que afecta a diez complets, tant si són continuats com alterns.



territori amb una actitud positiva per encarar les dificultats i enfortir encara més un sector històric a la comarca que si bé, lluny dels seus millor moments, segueix sent una carta de presentació i d'identitat de la nostra comarca.



DADES D'INTERÈS

Ocupació total a les indústries tèxtils					
Període	Assalariats (13+14)	Autònoms (13+14)	Ocupació total	var.% ocupació total	var. Absoluta ocupació total
2008	7.209	1353	8.562		
2009	5.905	1156	7.061	-17,53%	-1.501
2010	5.406	1069	6.475	-8,30%	-586
2011	5.039	1019	6.058	-6,44%	-417
2012	4.760	968	5.728	-5,45%	-330
2013	4.711	931	5.642	-1,50%	-86
2014	4.978	932	5.910	4,75%	268
2015	5.051	945	5.996	1,46%	86
2016	5.104	927	6.031	0,58%	35

Font: ODLM a partir del Dpt d'Empresa i Ocupació. Mitjanes anuals

11

Grandària dels comptes de cotització de les Indústries Tèxtils segons el tram d'assalariats. El Maresme 2016							
Tram d'assalariats	Mitjana 2016 (13-Indústria tèxtil)		Mitjana 2016 (14-Confecció)		Mitjana 2016 Indústries Tèxtils		Tipus empresa
	Empreses	Assalariats	Empreses	Assalariats	Empreses	Assalariats	
1-5	57,55%	11,81%	61,49%	15,65%	59,93%	13,91%	Micro
6-10	14,15%	10,08%	17,08%	14,86%	15,92%	12,70%	
Total Microempresa	71,70%	21,89%	78,57%	30,52%	75,84%	26,61%	
11-25	19,81%	29,67%	15,22%	29,30%	17,04%	29,47%	Petita
26-30	1,42%	2,85%	1,55%	4,73%	1,50%	3,88%	
31-50	4,72%	17,04%	2,80%	11,53%	3,56%	14,03%	
Total Petita	25,94%	49,57%	19,57%	45,56%	22,10%	47,37%	
51-100	1,89%	9,82%	1,86%	16,40%	1,87%	13,42%	Mitjana
101-250	0,47%	5,23%	0,31%	7,56%	0,37%	6,50%	
Total Mitjana	2,36%	15,05%	2,17%	23,96%	2,25%	19,93%	
251-500	0,47%	13,54%	0,00%	0,00%	0,19%	6,13%	Gran
Total Gran	0,47%	13,54%	0,00%	0,00%	0,19%	6,13%	
Total	100,00%	100,00%	100,00%	100,00%	100,00%	100,00%	

Font: Observatori de Desenvolupament Local del Maresme a partir del Departament d'Empresa i Ocupació

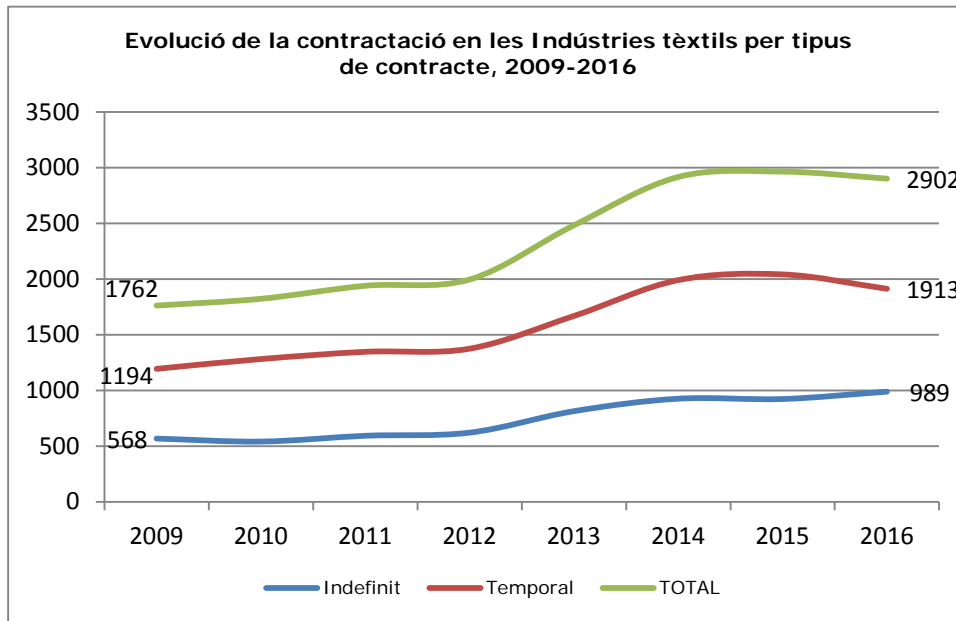
Atur registrat, mitjanes anuals, divisions 13 i 14 de CCAE09. El Maresme									
Període	Indústria Tèxtil			Confecció			Agregat		
	Homes	Dones	Total	Homes	Dones	Total	Homes	Dones	Total
2008	1.003	2.334	3.337	80	545	625	1.083	2.879	3.962
2009	860	1.626	2.486	242	1.061	1.303	1.102	2.687	3.789
2010	831	1.619	2.450	220	1.015	1.235	1.051	2.634	3.685
2011	726	1.544	2.270	201	930	1.131	927	2.474	3.401
2012	667	1.462	2.129	199	919	1.118	866	2.381	3.247
2013	612	1.391	2.004	191	918	1.109	803	2.309	3.113
2014	542	1.277	1.818	197	870	1.067	739	2.147	2.885
2015	460	1.157	1.617	193	816	1.009	653	1.973	2.626
2016	382	968	1.350	188	749	936	570	1.717	2.286

Font: Observatori de Desenvolupament Local del Maresme a partir del Departament d'Empresa i Ocupació



Període	Indústria Tèxtil			Confecció peces de vestir			Agregat Indústries Tèxtils		
	Indefinit	Temporal	TOTAL	Indefinit	Temporal	TOTAL	Indefinit	Temporal	TOTAL
2009	152	351	503	416	843	1259	568	1194	1762
2010	124	447	571	417	835	1252	541	1282	1823
2011	148	390	538	445	957	1402	593	1347	1940
2012	194	431	625	427	944	1371	621	1375	1996
2013	189	426	615	625	1243	1868	814	1669	2483
2014	221	632	853	705	1359	2064	926	1991	2917
2015	236	729	965	687	1313	2000	923	2042	2965
2016	271	680	951	718	1233	1951	989	1913	2902

Font: Observatori de Desenvolupament Local del Maresme a partir del Dpt d'Empresa i Ocupació



Període	Indústria Tèxtil		Confecció peces vestir		Agregat Indústries Tèxtils	
	Expedients	Treballadors	Expedients	Treballadors	Expedients	Treballadors
2009	21	470	11	400	32	870
2010	8	163	4	134	12	297
2011	7	320	7	242	14	562
2012	18	308	11	451	29	759
2013	13	446	7	92	20	538
2014	6	121	1	3	7	124
2015	7	275	1	2	8	277
2016	4	490	0	0	4	490

Font: Observatori de Desenvolupament Local del Maresme a partir del Dpt d'Empresa i Ocupació



Contractes per ocupacions primàries en les Indústries tèxtils, 2016. El Maresme

Ocupacions primàries (4 dígits)	Total	Indefinitos	temporals	% indefinitos	% temporals
8153 Operadors de màquines de cosir i brodar	467	148	319	31,69%	68,31%
7834 Cosidors a mà, brodadors i afins	376	131	245	34,84%	65,16%
9700 Peons de les indústries manufactureres	302	90	212	29,80%	70,20%
8154 Operadors de màquines de blanquejar, tenyir, estampar i acabar tèxtil	220	52	168	23,64%	76,36%
7323 Ajustadors i operadors de màquines eina	107	0	107	0,00%	100,00%
9811 Peons del transport de mercaderies i descarregadors	105	12	93	11,43%	88,57%
8159 Operadors de màquines de fabricar productes tèxtils ncaa	101	38	63	37,62%	62,38%
8152 Operadors de telers i altres màquines de teixir	100	33	67	33,00%	67,00%
7832 Patronistes per a productes tèxtils i del pell	98	41	57	41,84%	58,16%
2482 Dissenyadors de productes i peces de vestir	96	41	55	42,71%	57,29%
7899 oficials, operaris i artesans d'altres oficis ncaa	94	48	46	51,06%	48,94%
8151 Operadors de màquines de preparar fibres, filar i debanar	92	60	32	65,22%	34,78%
4309 Altres empleats administratius sense tasques d'atenció al públic ncaa	80	24	56	30,00%	70,00%
4500 Empleats administratius amb tasques d'atenció al públic ncaa	67	32	35	47,76%	52,24%
7831 Sastres, modistes, pelleters i barreters	39	22	17	56,41%	43,59%
5220 Venedors de botigues i magatzems	37	14	23	37,84%	62,16%
7618 Artesans del tèxtil, cuir i materials similars, preparadors de fibra i teixidors amb telers artesans o de teixits de punt i similars	34	12	22	35,29%	64,71%
7833 Talladors de teixits, cuir, pell i altres materials	30	10	20	33,33%	66,67%
7893 Classificadors i provadors de productes (excete aliments, begudes i tabac)	30	7	23	23,33%	76,67%
3151 Caps i oficials de maquines	28	1	27	3,57%	96,43%
3209 Supervisors d'altres indústries manufactureres	27	16	11	59,26%	40,74%
2484 Dissenyadors gràficsi multimèdia	24	16	8	66,67%	33,33%
7622 Treballadors de processos d'impressió	23	1	22	4,35%	95,65%
8411 Conductors propietaris d'automòbils, taxis i furgonetes	22	0	22	0,00%	100,00%
9210 Personal de neteja d'oficines, hotels i altres establiments similars	21	3	18	14,29%	85,71%
9490 Altres ocupacions elementals	20	7	13	35,00%	65,00%
5492 Promotors de venda	18	12	6	66,67%	33,33%
4122 Empleats d'oficina de serveis de suport a la producció	16	7	9	43,75%	56,25%
3510 Agents i representants comercials	15	10	5	66,67%	33,33%
8412 Conductors assalariats d'automòbils, taxes i furgonetes	14	8	6	57,14%	42,86%
4111 Empleats de comptabilitat	13	9	4	69,23%	30,77%
3129 Tècnics de les ciències físiques, químiques, mediambientals i de les enginyeries ncaa	12	3	9	25,00%	75,00%
7403 Mecànics i ajustadors de maquinària agrícola i industrial	7	1	6	14,29%	85,71%
1221 Directors comercials i de vendes	6	5	1	83,33%	16,67%
3831 Tècnics de l'enregistrament audiovisual	6	0	6	0,00%	100,00%
4301 Introdctors de dades	6	0	6	0,00%	100,00%
1211 Directors financers	5	5	0	100,00%	0,00%
3139 Tècnics en control de processos ncaa	5	2	3	40,00%	60,00%
3160 Tècnics de control de qualitat de les ciències físiques, químiques i de les enginyeries	5	3	2	60,00%	40,00%
3522 Agents de compres	5	4	1	80,00%	20,00%
3613 Assistent de direcció i administratius	5	2	3	40,00%	60,00%
4121 Empleats de control de subministrament i inventari	5	2	3	40,00%	60,00%
5210 Encarregats de secció de botigues i magatzems	5	4	1	80,00%	20,00%
9221 Netejadors en sec i a mà i similars	5	4	1	80,00%	20,00%
1219 Directors de polítiques i planificació i d'altres departaments administratius ncaa	4	4	0	100,00%	0,00%
3811 Tècnics d'operacions de sistemes informàtics	4	3	1	75,00%	25,00%
4412 Recepcionistes (excepte d'hotels)	4	2	2	50,00%	50,00%
5499 Altres venedors ncaa	4	1	3	25,00%	75,00%
7191 Treballadors de manteniment d'edificis	4	3	1	75,00%	25,00%
9432 Mossos d'equipatge i similars	4	1	3	25,00%	75,00%
1313 Directors d'indústries manufactureres	3	1	2	33,33%	66,67%
2461 Enginyers tècnics industrials i de producció	3	3	0	100,00%	0,00%
2651 Professionals de la publicitat i la comercialització	3	2	1	66,67%	33,33%
2721 Dissenyadors i administradors de base de dades	3	2	1	66,67%	33,33%
7521 Mecànics i reparadors d'equips elèctrics	3	0	3	0,00%	100,00%
7835 Tapissers, matalassers i similars	3	2	1	66,67%	33,33%
8156 Operadors de màquines de fabricar calçat, marroquiteria i guanteria de pell	3	2	1	66,67%	33,33%
8170 Operadors de màquines de bugaderia i tintoreria	3	1	2	33,33%	66,67%
8199 Altres operadors d'instal·lacions i maquinària fixa ncaa	3	2	1	66,67%	33,33%
8432 Conductors assalariats de camions	3	2	1	66,67%	33,33%
2622 Especialistes en administració de política d'empresa	2	2	0	100,00%	0,00%
3122 Tècnics en construcció	2	0	2	0,00%	100,00%
3126 Tècnics en mecànica	2	0	2	0,00%	100,00%
4123 Empleats de logística i transport de passatgers i mercaderies	2	2	0	100,00%	0,00%
4423 Telefonistes	2	0	2	0,00%	100,00%
5942 Auxiliars de vigilant de seguretat i similars no habilitats per portar armes	2	0	2	0,00%	100,00%
7199 Altres treballadors d'obres estructurals de la construcció ncaa	2	0	2	0,00%	100,00%
8201 Engalzadors de mquinària mecànica	2	0	2	0,00%	100,00%
8333 Operadors de carretons elevadors	2	1	1	50,00%	50,00%
9229 Altre tipus de personal de neteja	2	0	2	0,00%	100,00%
1120 Directors generals i presidents executius	1	1	0	100,00%	0,00%
1222 Directors de publicitat i relacions públiques	1	0	1	0,00%	100,00%
1223 Directors de recerca i desenvolupament	1	1	0	100,00%	0,00%
2322 Professors d'ensenyament no reglat d'idiomes	1	0	1	0,00%	100,00%
2431 Enginyers industrials i de producció	1	1	0	100,00%	0,00%
2433 Enginyers mecànics	1	0	1	0,00%	100,00%



Situació laboral de les Indústries tèxtils al Maresme

2439 Enginyers ncaa	1	0	1	0,00%	100,00%
2442 Enginyers electrònics	1	1	0	100,00%	0,00%
2463 Enginyers tècnics mecànics	1	1	0	100,00%	0,00%
2469 Enginyers tècnics ncaa	1	0	1	0,00%	100,00%
2723 Analistes de xarxes informàtiques	1	1	0	100,00%	0,00%
3110 Delineants u dibuixants tècnics	1	1	0	100,00%	0,00%
3127 Tècnics i analistes de laboratori en química industrial	1	0	1	0,00%	100,00%
3314 Tècnics en laboratori de diagnòstic clínic	1	1	0	100,00%	0,00%
3539 Representants artístics i esportius i altres agents de serveis comercials ncaa	1	1	0	100,00%	0,00%
3732 Dissenyadors i interioristes	1	0	1	0,00%	100,00%
3814 Tècnics en webs	1	0	1	0,00%	100,00%
3820 Programadors informàtics	1	0	1	0,00%	100,00%
4112 Empleats de control de personal i nòmines	1	0	1	0,00%	100,00%
4113 Empleats d'oficina de serveis estadístics, financers i bancaris	1	1	0	100,00%	0,00%
5110 Cuiners assalariats	1	0	1	0,00%	100,00%
5412 Venedors de parades de mercat i mercat ocasionals	1	0	1	0,00%	100,00%
5491 Venedors a domicili	1	1	0	100,00%	0,00%
5493 Models de moda, art i publicitat	1	0	1	0,00%	100,00%
5811 Perruquers	1	0	1	0,00%	100,00%
5831 Supervisors de manteniment i neteja d'oficines, hotels i altres establiments	1	0	1	0,00%	100,00%
7132 Instal·ladors i muntadors de tancaments metàl·lics (excepte muntadors d'estructures metàl·liques)	1	0	1	0,00%	100,00%
7312 Soldadors i oxi talladors	1	0	1	0,00%	100,00%
7617 Artesans de la fusta i materials similars, cistellers, raspallaires i treballadors similars	1	0	1	0,00%	100,00%
7621 Treballadors de processos de preimpresió	1	1	0	100,00%	0,00%
8131 Operadors de plantes industrials químiques	1	1	0	100,00%	0,00%
8142 Operadors de màquines de fabricar productes de matèries plàstiques	1	0	1	0,00%	100,00%
9310 Ajudants de cuina	1	0	1	0,00%	100,00%
9601 peons d'obres públiques	1	0	1	0,00%	100,00%
9820 Reposadors	1	0	1	0,00%	100,00%
Total	2902	989	1913	34,08%	65,92%

Font: Elaboració de l'Observatori de Desenvolupament Local del Maresme a partir del Observatorio de las ocupacions-SPEE



ÍNDEX DE GRÀFICS

- G.1 Evolució de l'ocupació i dels comptes de cotització en els Indústries Tèxtils, 2008-2016. El Maresme. *Pàg.2*
- G.2 Evolució de les variacions interanuals de les afiliacions i els CC al règim general de la SS a la divisió *13-Indústria tèxtil*, 2008-2016. El Maresme. *Pàg.3*
- G.3 Evolució de les variacions interanuals de l'ocupació autònoma (RETA) en la divisió *13-Indústria tèxtil*, 2008-2016. El Maresme. *Pàg.3*
- G.4 Evolució de les afiliacions i CC al règim general de la SS a la *14-Confecció de peces de vestir*, 2008-2016. El Maresme. *Pàg.4*
- G.5 Evolució de la variació interanual de l'ocupació autònoma (RETA) en la divisió *14-Confecció*, 2008-2016. El Maresme. *Pàg.4*
- G.6 Evolució de l'atur registrat en les Indústries Tèxtils, 2008-2016. El Maresme. *Pàg.5*
- G.7 Variacions interanuals de l'atur registrat per sexe en les Indústries Tèxtils. El Maresme. *Pàg.6*
- G.8 Variacions interanuals de l'atur registrat per sexe en la *13-Indústria tèxtil*. El Maresme. *Pàg.6*
- G.9 Variacions interanuals de l'atur registrat per sexe en la *14-Confecció de peces de vestir*. El Maresme. *Pàg.6*
- G.10 Variació interanual de la contractació en les Indústries Tèxtils per tipus de contracte. *Pàg.7*
- G.11 Variació interanual de la contractació en la *13-Indústria tèxtil*. El Maresme, 2010-2016. *Pàg.7*
- G.12 Variació interanual de la contractació en la *14-Confecció de peces de vestir*. El Maresme, 2010-2016. *Pàg.8*

