

L'Observatori de
Desenvolupament Local



CONSELL
COMARCAL
DEL
MARESME

Sinistralitat **LABORAL**

Informació trimestral

Tercer trimestre de 2017

Observatori de Desenvolupament Local del Maresme
Desembre del 2017

Amb el suport de:



Diputació
Barcelona

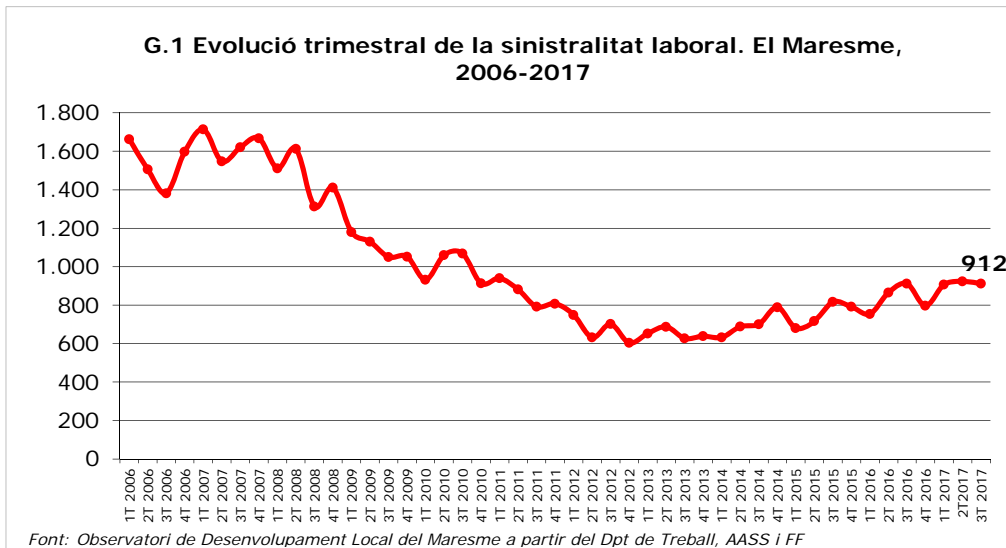


Xarxa d'Observatori del
Desenvolupament Econòmic Local



Evolució de la Sinistralitat¹

En el tercer trimestre de l'any van registrar-se menys accidents laborals amb resultat de baixa cosa que va suposar doncs, un descens de la sinistralitat a la comarca en relació al segon trimestre de l'any.



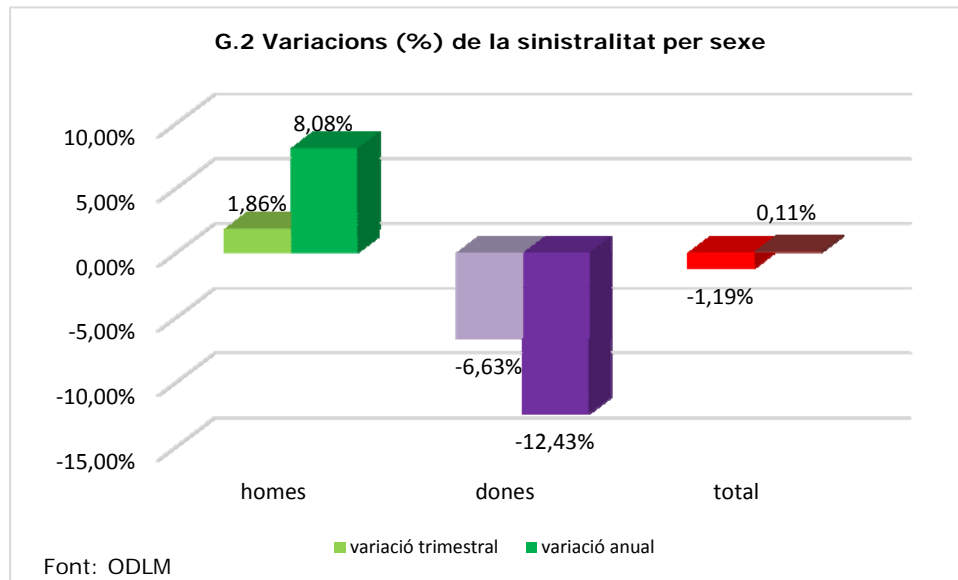
El nombre d'accidents comunicats entre els mesos de juliol i setembre fou de 912. Això va suposar un descens relatiu de l'1,19% ver el segon trimestre de l'any. Interanualment però, s'ha donat un lleu increment (0,11%).

En canvi, en el conjunt de la província de Barcelona i de Catalunya el nombre d'accidents ha baixat tant en termes intertrimestrals com interanuals. Per la província els descensos han estat del 10,58% i del 2,88%, i pel conjunt de Catalunya han estat del 6,06% i de l'1,66%.

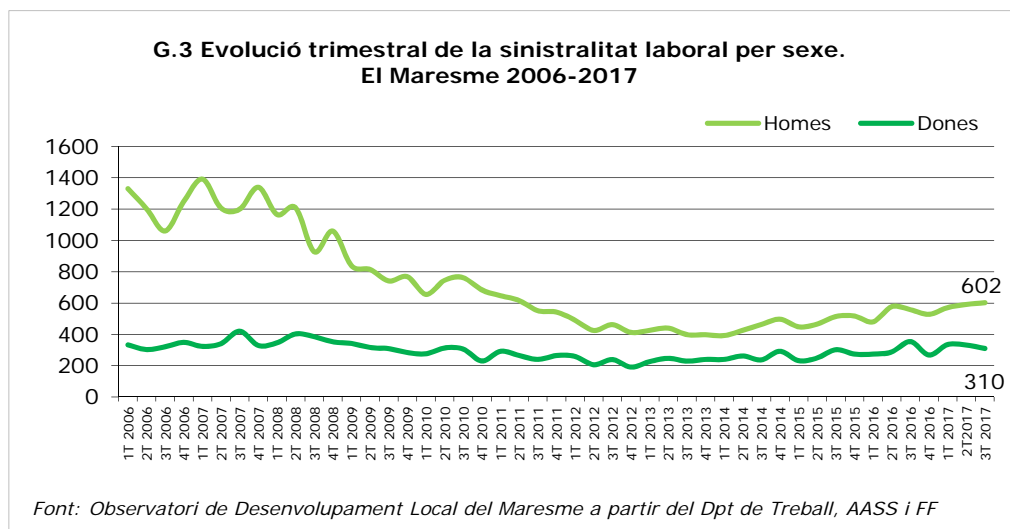
Accidentalitat per sexe

El descens de la sinistralitat a la comarca s'explica per la reducció dels accidents laborals protagonitzats per dones, els quals han minvat un 6,63%, mentre que els protagonitzats per homes han augmentat un 1,86%. I l'increment experimentat en termes interanuals ha estat fruit de l'augment de la sinistralitat masculina (8,08%) per bé que la femenina ha experimentat un descens intens (-12,43%).

¹ Sinistralitat laboral: Accidents amb resultat de baixa que succeeixen durant la jornada laboral. No estan comptabilitzats els accident *in itinere*.



Aquestes tendències divergents entre homes i dones ha fet encara més gran la diferència existent en el nombre d'accidents entre tots dos sexes. Així, els homes n'han acumulat 602 aquest trimestre i les dones 310 en el mateix període. És a dir, la distribució ha estat del 66% pels homes i del 34% per les dones.

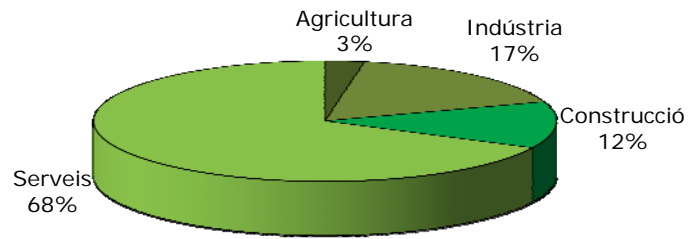


Sinistralitat per grans sectors

Com és habitual el sector dels serveis ha acumulat bona part dels accidents laborals amb resultat de baixa. Amb un total de 617 accidents ha concentrat el 68% dels sinistres ocorreguts a la feina aquest tercer trimestre de l'any. La indústria n'ha concentrat el 17%, el 12% la construcció i el 3% el sector primari.



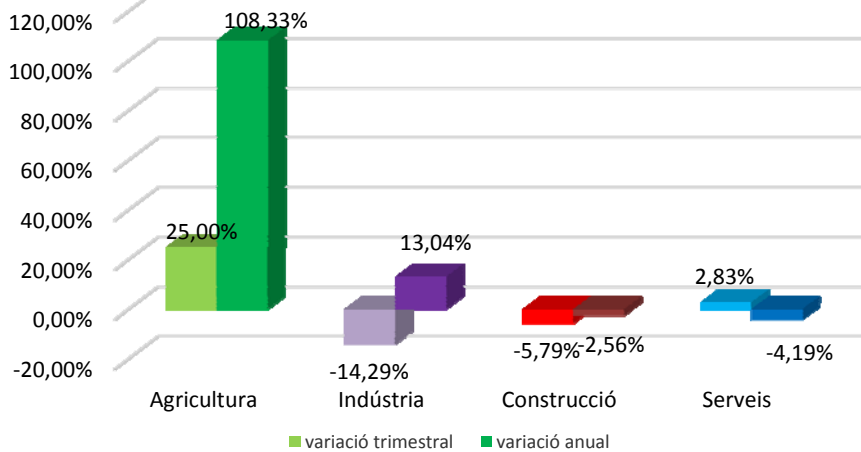
G.4 Accidents per sectors d'activitat, 3r trimestre 2017



Font: elaboració Observatori Desenvolupament Local del Maresme a partir del Dpt de Treball, AASS i FF

El descens de la sinistralitat a la comarca s'explica per la reducció d'accidents experimentada en els sectors de la indústria (-14,29%) i la construcció (-5,79%) mentre que han augmentat en el sector primari (25%) i en el dels serveis (2,83%). L'increment experimentat en el primari (108,33%) i en la indústria (13,04%) en relació a un abans han impulsat a l'alça la sinistralitat total bo i que els accidents, en aquests termes, han baixat en la construcció (-2,56%) i en els serveis (-4,19%).

G.5 Variacions (%) de la sinistralitat per sectors



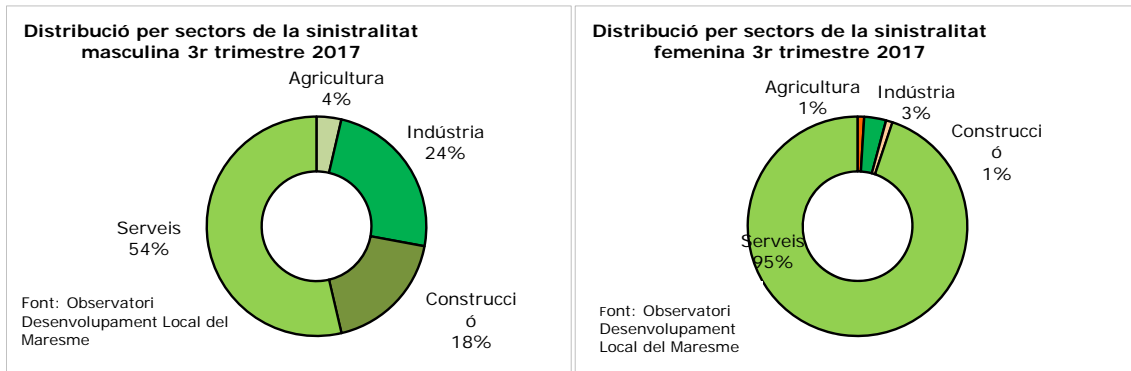
Font: ODLM

Un trimestre més s'ha repetit el patró de distribució dels accidents laborals per sector i sexe. En tots dos sexes el sector dels serveis és el sector que més n'ha acumulat si bé, la divergència entre tots dos col·lectiu ve, precisament, pel pes que té l'accidentalitat en casa sector segon els sexe. Així, el 95% dels accidents laborals amb resultat de baixa protagonitzats per dones s'han donat en el sector dels serveis, fet que comporta que en la resta de sectors pràcticament no n'hi hagi hagut. En canvi, en el cas dels homes el sector dels serveis n'ha acumulat el 54%. I tot i ser més de la meitat dels accidents, la resta de



sectors també n'ha acumulat de forma evident; un 24% la indústria, un 18% la construcció i un 4% el sector primari.

G.6 Sinistralitat per sectors i sexe



I això és així per dues raons. Per una banda, per la major i/o menor presència d'un col·lectiu en un sector i, per l'altra banda, pel tipus de feina desenvolupada en cada cas en tant que els patrons de feminització/masculinització de moltes feines encara és vigent.

Grau de gravetat

Els accidents laborals amb resultat de baixa es categoritzen en lleus, greus i mortals i els lleus acostumen a ser els més nombrosos, fet que s'ha repetit aquest trimestre.

Al llarg del trimestre s'han comunicat 907 accidents lleus, 5 de greus i cap de mortals, el que suposa un pes respectiu del 99,45% i 0,55%.

T.1 Grau de gravetat del accidents laborals al Maresme, 3r trimestre 2017					
Grau	Homes	Dones	Total	variació trimestral	variació anual
Lleu	597	310	907	-0,66%	0,33%
Greu	5	0	5	-37,50%	-16,67%
Mortal	0	0	0	-100,00%	-100,00%
Total	602	310	912	-1,19%	0,11%

Font: Observatori Desenvolupament Local del Maresme a partir del Dpt de Treball, AASS i FF

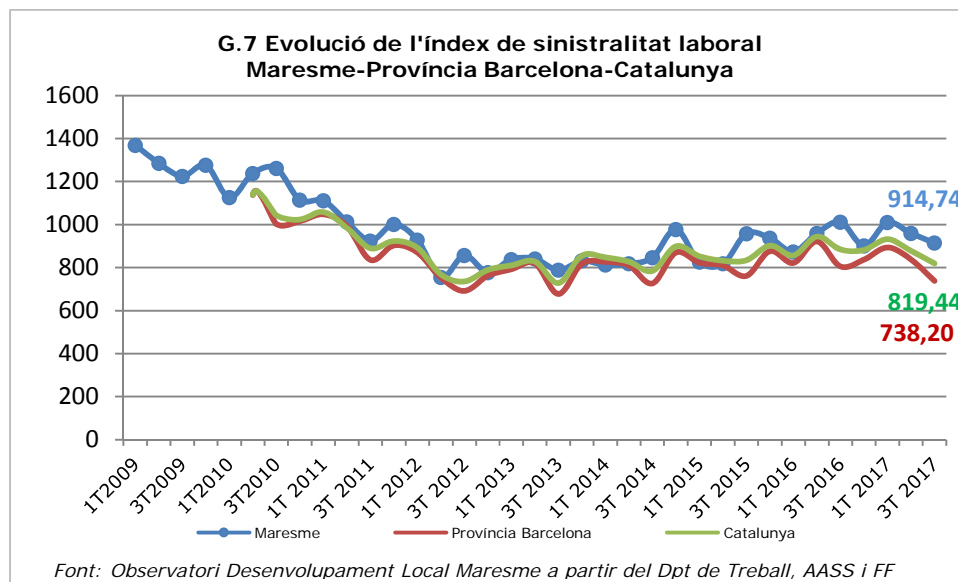
En relació al trimestre passat han baixat els accidents de tots els graus de gravetat. Interanualment, en canvi, han augmentat els de pronòstic lleu (0,33%).



Índex d'incidència

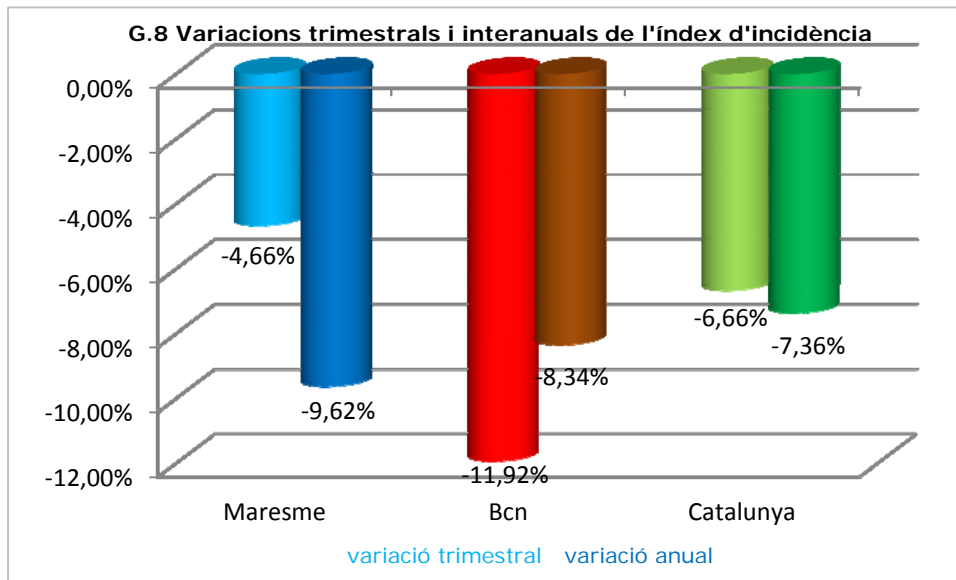
Finalment, considerem l'índex d'incidència², que és l'indicador que permet veure millor l'evolució de la sinistralitat.

L'índex ha baixat en els tres àmbits territorials considerats. Al Maresme s'ha situat en els 914,74 accidents per cada 100.000 afiliacions al règim general de la Seguretat Social. En els 819,44/100.000 pel conjunt de Catalunya i en els 738,20/100.000 per l'agregat de la província de Barcelona.



En relació al trimestre passat el descens més intens de l'índex l'ha experimentat la província amb una caiguda de l'11,92%. L'ha seguit l'experimentat pel conjunt de Catalunya (-6,66%) i després l'experimentat al Maresme (-4,66%). Interanualment, el descens més intens s'ha donat a la comarca amb una reducció relativa del 9,62%. En segon lloc s'ha situat la província amb un descens del 8,34% i tot seguit el conjunt de Catalunya amb una reducció del 7,36%.

² Índex d'incidència: índex de sinistralitat laboral que posa en relació el número d'accidents per cada 100.000 afiliats al règim general de la Seguretat Social, en el cas dels càlculs comarcals.



Font: Observatori de Desenvolupament Local del Maresme

Una vegada més el sector primari presenta l'índex de sinistralitat més elevat en tots tres àmbits territorials de referència. I d'entre aquests, el del Maresme és el més elevat amb 16.556,29 accidents per cada 100.000 afiliats.

El sector dels serveis és, per la seva banda, aquell en què l'índex és menor, també en tots tres àmbits i en el conjunt de la província és on ho és més i al Maresme on és més elevat. Per tant, el sector que concentra més accidents no ha de ser, obligatòriament, aquell que presenti i un major índex de sinistralitat.

T.2 Índex d'incidència trimestral per sectors, 3r trimestre 2017

Sector	Maresme	Prov.Bcn	Catalunya
Agricultura	16556,29	4323,93	5203,97
Indústria	946,49	1010,23	1079,81
Construcció	2329,86	1842,04	1829,55
Serveis	789,25	620,61	687,22
Total	914,74	738,20	819,44

Font: Observatori Desenvolupament Local del Maresme

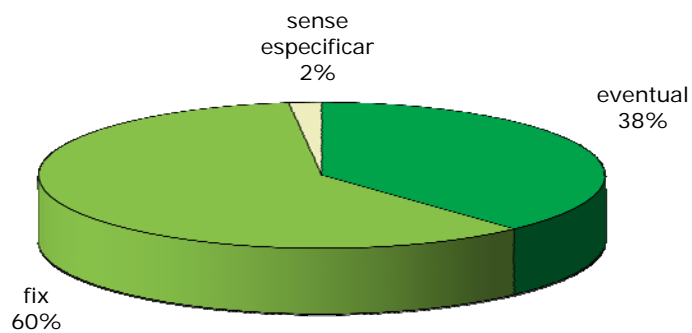


ANNEX ESTADÍSTIC

Sinistralitat laboral al Maresme per sectors i sexe, 3r trimestre 2017					
Sector	Homes	Dones	Total	variació trimestral	variació anual
Agricultura	22	3	25	25,00%	108,33%
Indústria	146	10	156	-14,29%	13,04%
Construcció	111	3	114	-5,79%	-2,56%
Serveis	323	294	617	2,83%	-4,19%
Total	602	310	912	-1,19%	0,11%

Font: Observatori Desenvolupament Local del Maresme a partir del Dpt de Treball, AASS i FF

Distribució de la sinistralitat per tipus de contracte
3r trimestre 2017



Font: ODLM



ÍNDEX DE GRÀFICS I TAULES

pàg.

GRÀFICS

1. Evolució trimestral de la sinistralitat laboral. El Maresme, 2006-2017	1
2. Variacions de la sinistralitat per sexe	2
3. Evolució trimestral de la sinistralitat laboral per sexe. El Maresme, 2006-2017	2
4. Accidents per sectors d'activitat	3
5. Variacions de la sinistralitat per sectors	3
6. Sinistralitat per sector i sexe	4
7. Evolució de l'índex d'incidència de la sinistralitat laboral Maresme- Província de Barcelona- Catalunya	5
8. Variacions trimestrals i interanuals de l'índex d'incidència	6

TAULES

1. Grau de gravetat dels accidents laborals al Maresme	4
2. Índex d'incidència trimestral per sectors i àmbits	6

ANNEX ESTADÍSTIC

7

