

L'Observatori de
Desenvolupament Local



CONSELL
COMARCAL
DEL
MARESME

Informació anual

POBLACIÓ MARESME

Xifres oficials

Any 2017

Observatori de Desenvolupament Local del Maresme
2 de gener del 2018

Amb el suport de:



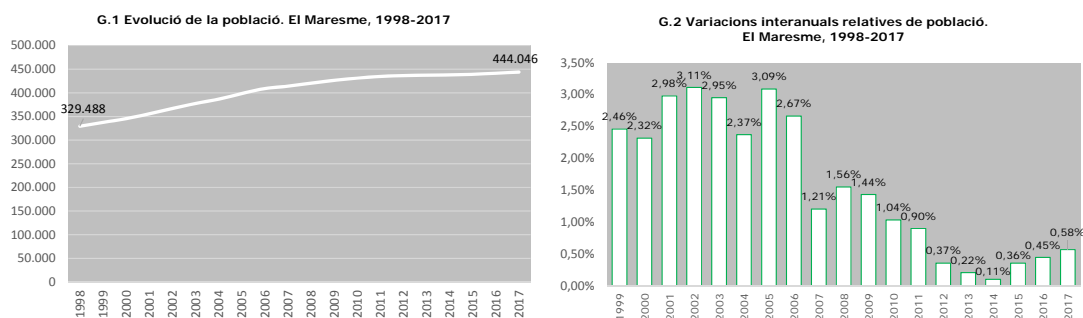
Diputació
Barcelona

XODEL
Xarxa d'Observatoris del
Desenvolupament Econòmic Local



PADRÓ CONTINU XIFRA OFICIAL DE POBLACIÓ A 1 DE GENER DEL 2017

El propassat 29 de desembre l'IDESCAT va fer públiques les **xifres oficials de població** per sexe referides a l'1 de gener del 2017, resultants de la revisió del Padró municipal, que el Govern espanyol va oficialitzar mitjançant el **Real decreto 1039/2017, de 15 de diciembre** publicat al **Boletín Oficial del Estado núm. 316 de 29 de diciembre de 2017**. D'acord amb aquest decret la comarca del Maresme compta, oficialment i en la data referida, amb un total de 444.046 habitants.



Font: elaboració pròpia a partir d'IDESCAT

Aquesta xifra suposa un nou creixement de la població a la comarca. El creixement de població no cessa i, per altra banda, ja són tres anys seguits en què el ritme de creixement s'intensifica. En relació al 2016 la població al Maresme va augmentar un 0,58% en termes relatius i de 2.541 persones en termes absoluts. De fet, una vegada més, l'increment de la població a la comarca ha estat més intensa que la registrada per la mitjana catalana (0,44%).

La distribució de la població per sexe segueix sent força equitativa en el sentit que els pesos de cada col·lectiu no difereixen gaire; les dones constitueixen el 50,64% de la població maresmenca –un pes lleugerament superior al d'un any abans- i els homes l'altre 49,36% -un pes lleugerament inferior a un any abans-. En valors absoluts, la població de la comarca la constitueixen 224.844 dones i 219.202 homes, amb un diferencial de 5.642 persones entre un grup i l'altre, superior a l'existent un any abans de 4.923.



50,6%

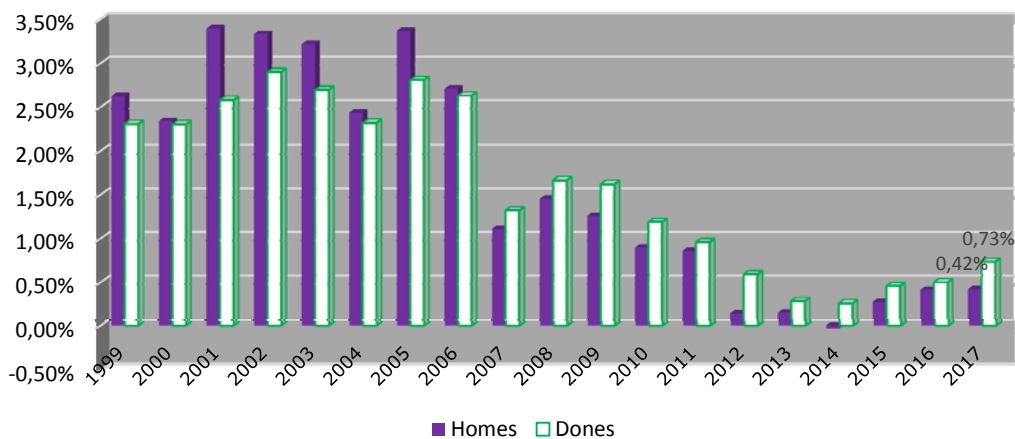


49,4%

Elaboració pròpia de l'Observatori

En el gràfic que segueix hem dibuixat l'evolució de les variacions de la població per sexe. Un any més, el creixement de la població a la comarca ha estat fruit de l'augment de població en tots dos sexes. Ara bé, un cop més aquest increment ha estat més intens entre les dones (0,73%; 1.630) que no pas entre els homes (0,42%; 911).

**G.3 Evolució de les variacions relatives de població per sexe.
El Maresme, 1999-2017**



Font: elaboració pròpia de l'Observatori



Pel que fa les **xifres de població per municipis**, que recollim en la taula que segueix, indiquen, per una banda, que el nombre d'habitants ha augmentat en 25 dels 30 municipis de la comarca i en 5 ha disminuït i, per l'altra, que els municipis de més de 20.000 habitants es mantenen en 5 des del 2013. Són Mataró (126.127), Premià de Mar (28.049), Pineda de Mar (26.349), el Masnou (23.288) i Vilassar de Mar (20.636).

Xifres oficials de població per municipis i sexe. El Maresme, 2017					
Municipi	Homes	Dones	Total	var. absoluta	var. relativa
Alella	4704	4921	9625	-7	↓ -0,07%
Arenys de Mar	7457	7911	15368	115	↑ 0,75%
Arenys de Munt	4380	4348	8728	90	↑ 1,04%
Argentona	5947	6186	12133	82	↑ 0,68%
Cabrera de Mar	2325	2269	4594	41	↑ 0,90%
Cabrils	3602	3694	7296	9	↑ 0,12%
Caldes d'Estrac	1356	1467	2823	57	↑ 2,06%
Calella	9015	9466	18481	164	↑ 0,90%
Canet de Mar	7008	7415	14423	139	↑ 0,97%
Dosrius	2622	2576	5198	44	↑ 0,85%
Malgrat de Mar	9181	9164	18345	50	↑ 0,27%
Masnou, el	11209	12079	23288	169	↑ 0,73%
Mataró	62517	63610	126127	610	↑ 0,49%
Montgat	5788	5960	11748	127	↑ 1,09%
Òrrius	359	335	694	-8	↓ -1,14%
Palafolls	4629	4542	9171	38	↑ 0,42%
Pineda de Mar	13147	13202	26349	109	↑ 0,42%
Premià de Dalt	5188	5157	10345	-101	↓ -0,97%
Premià de Mar	13698	14351	28049	183	↑ 0,66%
Sant Andreu de Llavaneres	5326	5432	10758	95	↑ 0,89%
Sant Cebrià de Vallalta	1728	1582	3310	-19	↓ -0,57%
Sant Iscle de Vallalta	663	632	1295	3	↑ 0,23%
Sant Pol de Mar	2503	2559	5062	111	↑ 2,24%
Sant Vicenç de Montalt	3136	3136	6272	90	↑ 1,46%
Santa Susanna	1690	1662	3352	29	↑ 0,87%
Teià	3117	3216	6333	79	↑ 1,26%
Tiana	4136	4509	8645	92	↑ 1,08%
Tordera	8427	8210	16637	184	↑ 1,12%
Vilassar de Dalt	4412	4549	8961	8	↑ 0,09%
Vilassar de Mar	9932	10704	20636	-42	↓ -0,20%
Maresme	219202	224844	444046	2541	↑ 0,58%
Font: Idescat. Padró municipal d'habitants.					



El municipi amb un **creixement absolut** més voluminós ha estat Mataró, amb 610 habitants més que el 2016, seguit per Tordera (184), Premià de Mar (183), el Masnou (169) i Calella (164). La **reducció absoluta** més gran que hi ha hagut ha estat a Premià de Dalt que ha perdut 101 habitants. L'han seguit Vilassar de Mar (42), Sant Cebrià de Vallalta (19), Òrrius (8) i Alella (7).



610 empadronats més
Mataró



101 habitants menys
Premià de Dalt

Si ens referim a les **variacions relatives**, les més intenses a l'alça s'han produït a Sant Pol de Mar (2,24%), Caldes d'Estrac (2,06%), Sant Vicenç de Montalt (1,46%), a Teià (1,26%) i a Tordera (1,12%). El descens relatiu més intens s'ha produït a Òrrius amb un 1,14% seguit pels experimentats a Premià de Dalt (-0,97%), Sant Cebrià de Vallalta (-0,57%), Vilassar de Mar (-0,20%) i a Alella (-0,07%).



2,24% increment relatiu
Sant Pol de Mar

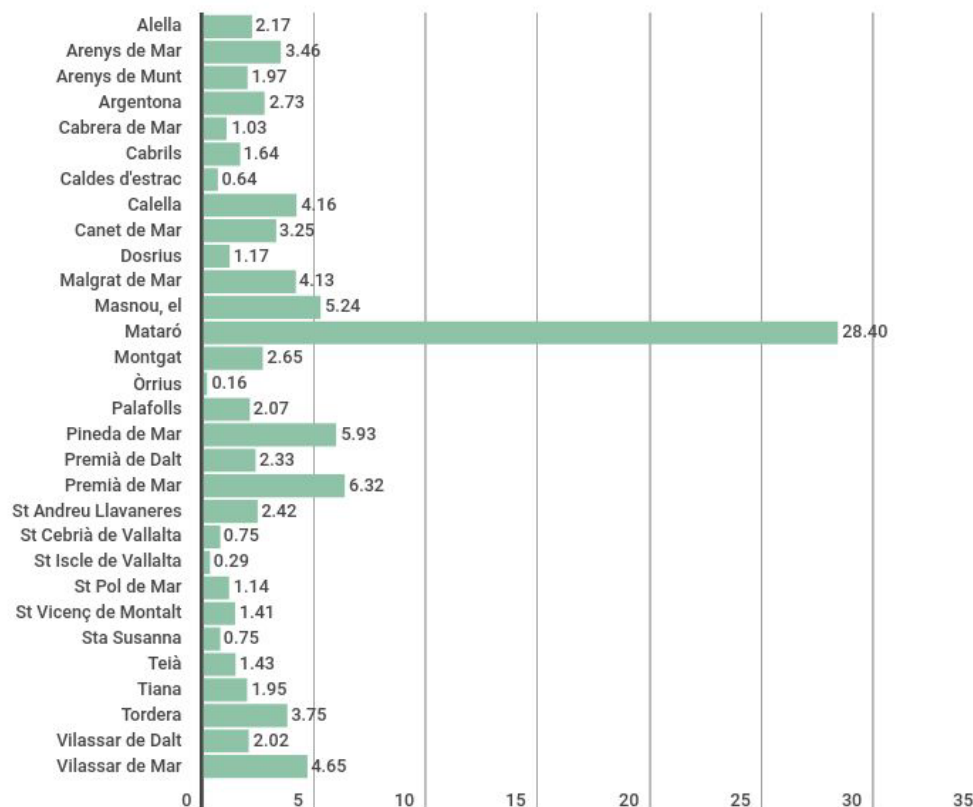


1,14% descens relatiu
Òrrius



Quant al pes poblacional dels municipis en el context de la pròpia comarca, Mataró concentra el 28,40% de la població de la comarca, seguida per Premià de Mar (6,32%), Pineda de Mar (5,93%), el Masnou (5,24%) i Vilassar de Mar (4,65%).

G.4 Pes % poblacional dels municipis, 2017



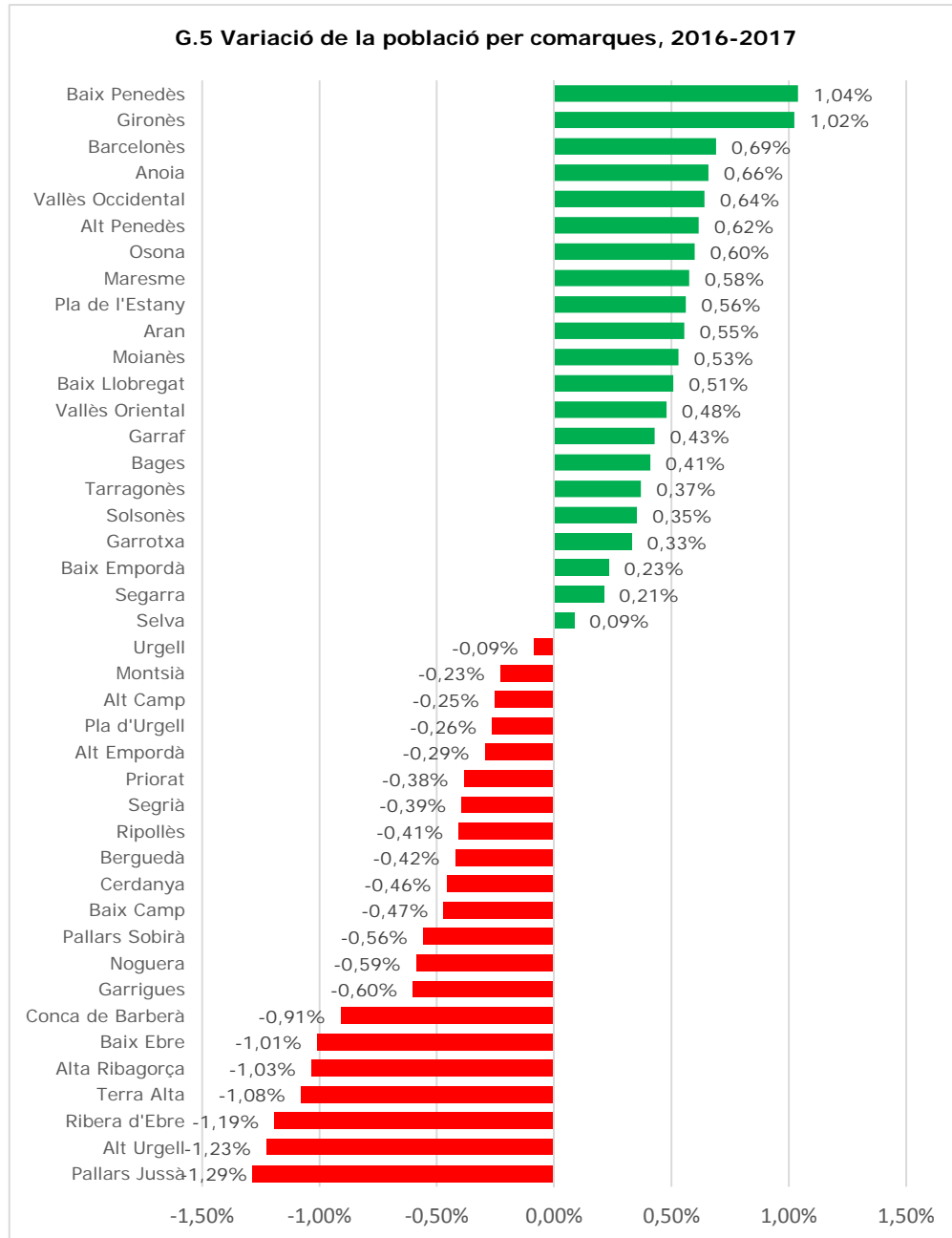
Elaboració pròpia de l'Observatori

En relació amb la resta de comarques catalanes i quant al pes poblacional, el Maresme ocupa la quarta posició amb el 5,88% de la població catalana, molt per sota del pes poblacional que tenen les tres comarques que la precedeixen; el Barcelonès (29,75%), el Vallès Occidental (12,04%) i el Baix Llobregat (10,77%).

Com succeeix en el conjunt del Maresme, a escala catalana també es produeix una concentració poblacional elevada en unes poques comarques. Així, les quatre comarques més poblades concentren el 58,44% de la població empadronada a Catalunya, una xifra absoluta de 4.416.300 habitants.



El creixement poblacional del 0,58% registrat al Maresme en relació a l'any 2016 ha estat el vuitè més intens de les comarques catalanes immediatament per darrera del registrat a Osona (0,60%) i per davant de l'experimentat al Pla de l'Estany (0,56%).



Elaboració pròpia a partir de l'IDESCAT

