



## SINISTRALITAT LABORAL AL MARESME. 1r TRIMESTRE 2006

### Accidents amb baixa segons sector econòmic. Gener 2006

Gener 2006				
Sectors d'activitat econòmica	Lleus	Greus	Mortals	Total accidents amb baixa
Agricultura	16	0	0	16
Indústria	121	2	0	123
Construcció	114	1	0	115
Serveis	183	3	0	186
<b>Acumulat quatre sectors</b>	<b>434</b>	<b>6</b>	<b>0</b>	<b>440</b>

Font: elaboració pròpia de l'ODLM a partir del Departament de Treball i Indústria

### Accidents amb baixa segons sector econòmic. Febrer 2006

Febrer 2006				
Sectors d'activitat econòmica	Lleus	Greus	Mortals	Total accidents amb baixa
Agricultura	10	0	0	10
Indústria	154	0	0	154
Construcció	162	1	0	163
Serveis	178	0	0	178
<b>Acumulat quatre sectors</b>	<b>504</b>	<b>1</b>	<b>0</b>	<b>505</b>

Font: elaboració pròpia de l'ODLM a partir del Departament de Treball i Indústria

### Accidents amb baixa segons sector econòmic. Març 2006

Març 2006				
Sectors d'activitat econòmica	Lleus	Greus	Mortals	Total accidents amb baixa
Agricultura	18	0	0	18
Indústria	215	2	0	217
Construcció	235	0	0	235
Serveis	242	6	0	248
<b>Acumulat quatre sectors</b>	<b>710</b>	<b>8</b>	<b>0</b>	<b>718</b>

Font: elaboració pròpia de l'ODLM a partir del Departament de Treball i Indústria





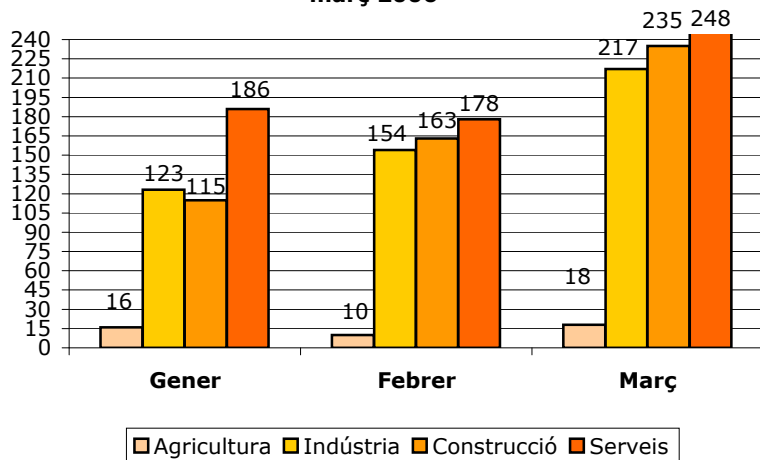
## Total d'accidents laborals amb baixa per sectors econòmics.

Gener-Març 2006

Període	Agricultura	Indústria	Construcció	Serveis
Gener	16	123	115	186
Febrer	10	154	163	178
Març	18	217	235	248
<b>Total trimestral</b>	<b>44</b>	<b>494</b>	<b>513</b>	<b>612</b>

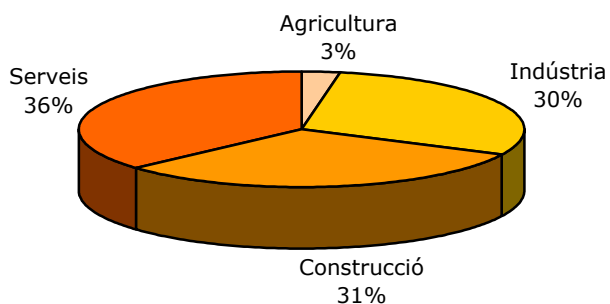
Font: elaboració pròpia de l'ODLM a partir del Departament de Treball i Indústria

### Evolució de la sinistralitat laboral per sectors econòmics gener-març 2006



Elaboració pròpia de l'Observatori del Desenvolupament Local del Maresme

### Sinistres per sectors d'activitat, 1T 2006



Elaboració pròpia de l'Observatori del Desenvolupament Local del Maresme





**Accident amb baixa segons sector econòmic, grau de gravetat i tipus de contracte  
Gener 2006**

Sector d'activitat	Grau de gravetat	Tipus de contracte		
		Eventual	Fix	Total
Agricultura	<i>Lleu</i>	4	12	16
	<i>Greu</i>	0	0	0
	<i>Mortal</i>	0	0	0
Indústria	<i>Lleu</i>	33	88	121
	<i>Greu</i>	0	2	2
	<i>Mortal</i>	0	0	0
Construcció	<i>Lleu</i>	78	36	114
	<i>Greu</i>	1	0	1
	<i>Mortal</i>	0	0	0
Serveis	<i>Lleu</i>	65	118	183
	<i>Greu</i>	2	1	3
	<i>Mortal</i>	0	0	0
Acumulat quatre sectors	<i>Lleu</i>	180	254	<b>434</b>
	<i>Greu</i>	3	3	<b>6</b>
	<i>Mortal</i>	0	0	<b>0</b>

Font: elaboració pròpia de l'ODLM a partir del Departament de Treball i Indústria

**Accident amb baixa segons sector econòmic, grau de gravetat i tipus de contracte  
Febrer 2006**

Sector d'activitat	Grau de gravetat	Tipus de contracte			Total
		Eventual	Fix	Sense especificar	
Agricultura	<i>Lleu</i>	7	3	0	10
	<i>Greu</i>	0	0	0	0
	<i>Mortal</i>	0	0	0	0
Indústria	<i>Lleu</i>	42	112	0	154
	<i>Greu</i>	0	0	0	0
	<i>Mortal</i>	0	0	0	0
Construcció	<i>Lleu</i>	115	46	1	162
	<i>Greu</i>	0	1	0	1
	<i>Mortal</i>	0	0	0	0
Serveis	<i>Lleu</i>	178	0	0	0
	<i>Greu</i>	0	0	0	0
	<i>Mortal</i>	0	0	0	0
Acumulat quatre sectors	<i>Lleu</i>	229	274	1	<b>504</b>
	<i>Greu</i>	0	1	0	<b>1</b>
	<i>Mortal</i>	0	0	0	<b>0</b>

Font: elaboració pròpia de l'ODLM a partir del Departament de Treball i Indústria



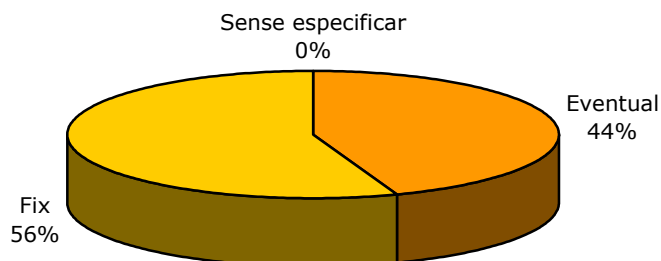


**Accident amb baixa segons sector econòmic, grau de gravetat i tipus de contracte**  
**Març 2006**

Sector d'activitat	Grau de gravetat	Tipus de contracte			Total
		Eventual	Fix	Sense especificar	
Agricultura	<i>Lleu</i>	3	15	0	18
	<i>Greu</i>	0	0	0	0
	<i>Mortal</i>	0	0	0	0
Indústria	<i>Lleu</i>	49	165	1	215
	<i>Greu</i>	0	2	0	2
	<i>Mortal</i>	0	0	0	0
Construcció	<i>Lleu</i>	177	58	0	235
	<i>Greu</i>	0	0	0	0
	<i>Mortal</i>	0	0	0	0
Serveis	<i>Lleu</i>	97	145	0	242
	<i>Greu</i>	2	4	0	6
	<i>Mortal</i>	0	0	0	0
Acumulat quatre sectors	<i>Lleu</i>	326	383	1	<b>710</b>
	<i>Greu</i>	2	6	0	<b>8</b>
	<i>Mortal</i>	0	0	0	<b>0</b>

Font: elaboració pròpia de l'ODLM a partir del Departament de Treball i Indústria

**Distribució de la sinistralitat per tipus de contracte**  
**1r trimestre 2006**



Elaboració pròpia de l'Observatori del Desenvolupament Local del Maresme

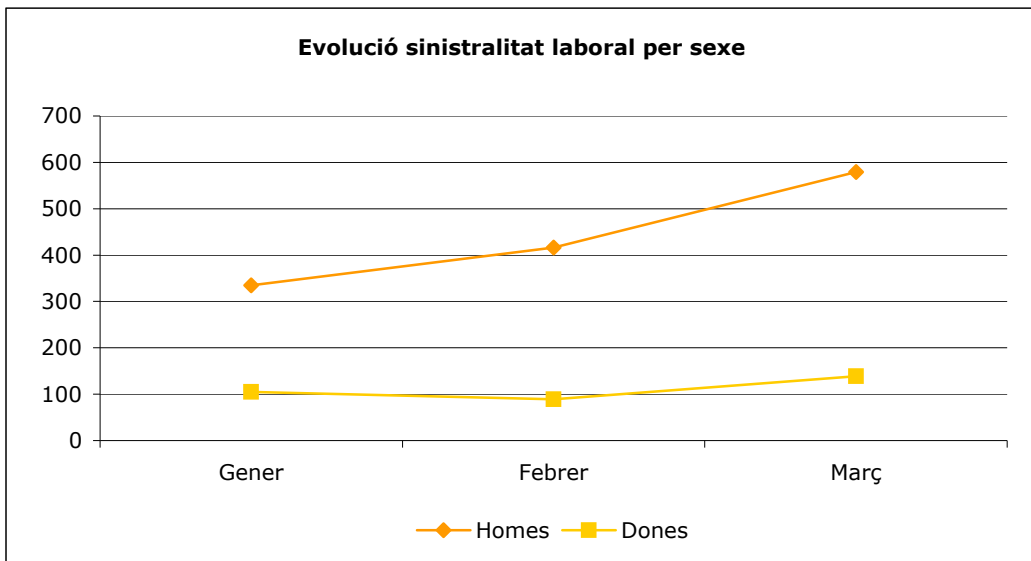




### Evolució de la sinistralitat per sexe, gener-març 2006

Període	Homes	Dones
Gener	335	105
Febrer	416	89
Març	579	139
<b>Total trimestral</b>	<b>1330</b>	<b>333</b>

Font: elaboració pròpia de l'ODLM a partir del Departament de Treball i Indústria

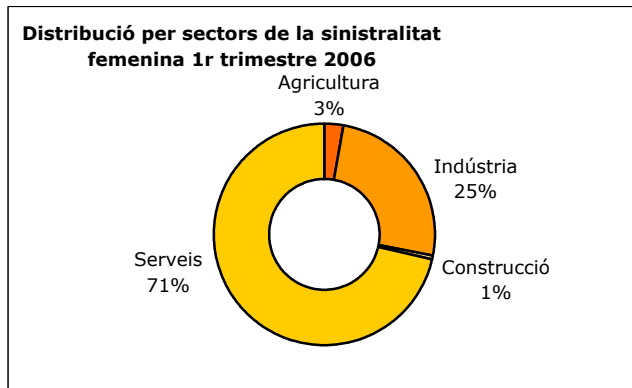
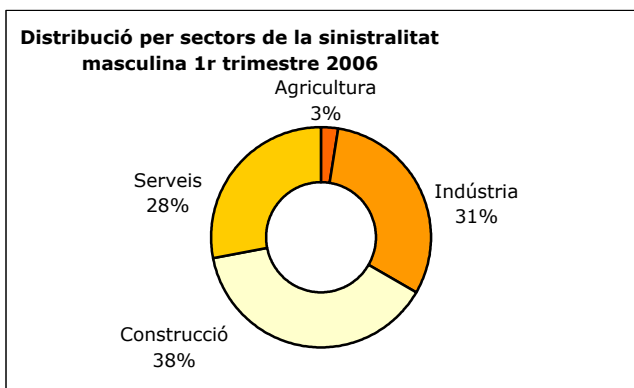


Elaboració pròpia de l'Observatori del Desenvolupament Local del Maresme

### Sinistralitat per sector econòmic i sexe, 1r trimestre 2006

Sectors	Homes	Dones
Agricultura	35	9
Indústria	410	84
Construcció	511	2
Serveis	374	238
<b>Total trimestral</b>	<b>1330</b>	<b>333</b>

Font: elaboració pròpia de l'ODLM a partir del Departament de Treball i Indústria



Elaboració pròpia de l'Observatori del Desenvolupament Local del Maresme