








## Arenys de Mar

 Dades de les **22.36 h**  
 25 de novembre de 2012

 Escrutat **100%**

	2012		2010	
Total votants	7.873	70,60%	62,03%	
Abstenció	3.279	29,40%	37,97%	
Vots nuls	66	0,84%	0,81%	
Vots en blanc	65	0,83%	2,46%	
Vots a candidatures	7.742	98,33%	96,73%	

Percentatge de vots		
CiU	41,36%	
ERC-Cat Sí	17,40%	
P.P.	10,83%	
PSC	8,88%	
ICV-EUiA	7,62%	
C's	4,27%	
Altres	8,77%	

2012			2010		
Candidatures	Vots		Vots		Candidatures
CiU	3.229	41,36%	3.093	46,21%	CiU
ERC-Cat Sí	1.359	17,40%	523	7,81%	Esquerra
P.P.	846	10,83%	703	10,50%	P.P.
PSC	694	8,88%	895	13,37%	PSC
ICV-EUiA	595	7,62%	407	6,08%	ICV-EUiA
C's	334	4,27%	138	2,06%	C's
CUP-ALTERNATIVA D'ESQUERRES	322	4,12%			
SI	139	1,78%	372	5,56%	SI
PxC	80	1,02%	131	1,96%	PxC
PACMA	46	0,58%	23	0,34%	PACMA-ANIMALISTA
Eb	36	0,46%	18	0,27%	Eb-CenB
PIRATA.CAT	24	0,30%	11	0,16%	PIRATA.CAT
FARTS.cat	18	0,23%			
VD	10	0,12%			
UPyD	7	0,08%	6	0,09%	UPyD
U.C.E.	3	0,03%	2	0,03%	U.C.E.
			131	1,96%	RI.cat
			27	0,40%	EV-GVE
			10	0,15%	DES DE BAIX
			8	0,12%	CORI
			8	0,12%	ALTERNATIVA DE GOVERN
			5	0,07%	PDLPEA
			4	0,06%	PUM+J
			4	0,06%	PRE-IR
			4	0,06%	PCPC
			1	0,01%	PH
			1	0,01%	P.O.S.I.
			1	0,01%	PCAS
			1	0,01%	M.S.R.
			1	0,01%	PFIV
			0	0%	GN
			0	0%	FE de las JONS