








**Arenys de Munt**

Dades de les **0.30 h**  
26 de novembre de 2012

Escrutat **100%**

	2012		2010	
Total votants	4.793	75,37%	65,85%	
Abstenció	1.566	24,63%	34,15%	
Vots nuls	34	0,71%	1,19%	
Vots en blanc	49	1,02%	2,69%	
Vots a candidatures	4.710	98,27%	96,13%	

Percentatge de vots		
CiU	44,29%	
ERC-Cat Sí	20,97%	
ICV-EUiA	6,74%	
P.P.	6,49%	
PSC	6,28%	
CUP-ALTERNATIVA D'ESQUERRES	4,66%	
Altres	9,52%	

2012			2010		
Candidatures	Vots		Vots		Candidatures
CiU	2.108	44,29%	1.901	46,58%	CiU
ERC-Cat Sí	998	20,97%	492	12,06%	Esquerra
ICV-EUiA	321	6,74%	236	5,78%	ICV-EUiA
P.P.	309	6,49%	265	6,49%	P.P.
PSC	299	6,28%	392	9,61%	PSC
CUP-ALTERNATIVA D'ESQUERRES	222	4,66%			
C's	164	3,44%	65	1,59%	C's
SI	105	2,20%	310	7,60%	SI
PxC	71	1,49%	99	2,43%	PxC
Eb	40	0,84%	14	0,34%	Eb-CenB
PACMA	20	0,42%	24	0,59%	PACMA-ANIMALISTA
PIRATA.CAT	15	0,31%	14	0,34%	PIRATA.CAT
VD	14	0,29%			
FARTS.cat	13	0,27%			
UPyD	10	0,21%	0	0%	UPyD
U.C.E.	1	0,02%	0	0%	U.C.E.
			99	2,43%	RI.cat
			16	0,39%	EV-GVE
			16	0,39%	DES DE BAIX
			11	0,27%	CORI
			6	0,15%	PDLPEA
			3	0,07%	PUM+J
			3	0,07%	PCPC
			3	0,07%	ALTERNATIVA DE GOVERN
			1	0,02%	PCAS
			0	0%	PRE-IR
			0	0%	PH
			0	0%	P.O.S.I.
			0	0%	M.S.R.
			0	0%	GN
			0	0%	PFiV
			0	0%	FE de las JONS