








ArgentonaDades de les **21.45 h**
25 de novembre de 2012Escrutat **100%**

	2012		2010	
Total votants	6.543	73,09%	64,74%	
Abstenció	2.409	26,91%	35,26%	
Vots nuls	41	0,63%	0,52%	
Vots en blanc	86	1,31%	2,36%	
Vots a candidatures	6.416	98,06%	97,12%	

Percentatge de vots		
CiU	40,66%	
ERC-Cat Sí	14,96%	
P.P.	11,27%	
PSC	9,38%	
ICV-EUiA	7,29%	
C's	5,93%	
Altres	9,17%	

2012		2010		
Candidatures	Vots	Vots		Candidatures
CiU	2.644 40,66%	2.786 48,66%		CiU
ERC-Cat Sí	973 14,96%	395 6,90%		Esquerra
P.P.	733 11,27%	619 10,81%		P.P.
PSC	610 9,38%	628 10,97%		PSC
ICV-EUiA	474 7,29%	397 6,93%		ICV-EUiA
C's	386 5,93%	136 2,38%		C's
CUP-ALTERNATIVA D'ESQUERRES	269 4,13%			
PxC	113 1,73%	99 1,73%		PxC
SI	74 1,13%	279 4,87%		SI
Eb	47 0,72%	30 0,52%		Eb-CenB
PACMA	23 0,35%	18 0,31%		PACMA-ANIMALISTA
PIRATA.CAT	22 0,33%	13 0,23%		PIRATA.CAT
FARTS.cat	22 0,33%			
UPyD	11 0,16%	3 0,05%		UPyD
VD	10 0,15%			
U.C.E.	5 0,07%	1 0,02%		U.C.E.
		82 1,43%		RI.cat
		42 0,73%		EV-GVE
		23 0,40%		DES DE BAIX
		10 0,17%		CORI
		5 0,09%		PH
		5 0,09%		P.O.S.I.
		4 0,07%		PFIV
		3 0,05%		PRE-IR
		3 0,05%		FE de las JONS
		2 0,03%		PDLPEA
		2 0,03%		PCAS
		2 0,03%		GN
		1 0,02%		PUM+J
		1 0,02%		PCPC
		1 0,02%		ALTERNATIVA DE GOVERN
		0 0%		M.S.R.