








Caldes d'Estrac
 Dades de les **22.54 h**
 25 de novembre de 2012
Escurtat **100%**

	2012		2010	
Total votants	1.405	71,28%	629	65,06%
Abstenció	566	28,72%	34	34,94%
Vots nuls	14	1,00%	0	0,39%
Vots en blanc	13	0,93%	7	2,36%
Vots a candidatures	1.378	98,07%	629	97,25%

Percentatge de vots		
CiU	45,14%	
ERC-Cat Sí	15,88%	
P.P.	9,41%	
PSC	8,98%	
ICV-EUiA	7,69%	
C's	5,03%	
Altres	6,90%	

2012			2010		
Candidatures	Vots		Vots		Candidatures
CiU	628	45,14%	629	49,64%	CiU
ERC-Cat Sí	221	15,88%	83	6,55%	Esquerra
P.P.	131	9,41%	125	9,87%	P.P.
PSC	125	8,98%	186	14,68%	PSC
ICV-EUiA	107	7,69%	79	6,24%	ICV-EUiA
C's	70	5,03%	31	2,45%	C's
CUP-ALTERNATIVA D'ESQUERRES	50	3,59%			
SI	13	0,93%	47	3,71%	SI
Eb	12	0,86%	7	0,55%	Eb-CenB
PxC	8	0,57%	10	0,79%	PxC
PIRATA.CAT	4	0,28%	1	0,08%	PIRATA.CAT
PACMA	4	0,28%	7	0,55%	PACMA-ANIMALISTA
UPyD	2	0,14%	0	0%	UPyD
FARTS.cat	2	0,14%			
VD	1	0,07%			
U.C.E.	0	0%	0	0%	U.C.E.
			11	0,87%	RI.cat
			5	0,39%	EV-GVE
			5	0,39%	DES DE BAIX
			4	0,32%	PDLPEA
			3	0,24%	FE de las JONS
			1	0,08%	PUM+J
			1	0,08%	PCAS
			1	0,08%	GN
			1	0,08%	CORI
			0	0%	PRE-IR
			0	0%	PH
			0	0%	PCPC
			0	0%	P.O.S.I.
			0	0%	M.S.R.
			0	0%	PFIv
			0	0%	ALTERNATIVA DE GOVERN