








Canet de Mar
 Dades de les **22.30 h**
 25 de novembre de 2012
Escurtat **100%**

| | 2012 | | 2010 | |
|---------------------|-------------|--------|-------------|--|
| Total votants | 7.374 | 69,78% | 61,00% | |
| Abstenció | 3.193 | 30,22% | 39,00% | |
| Vots nuls | 49 | 0,66% | 0,87% | |
| Vots en blanc | 94 | 1,27% | 3,21% | |
| Vots a candidatures | 7.231 | 98,07% | 95,92% | |

| Percentatge de vots | | |
|----------------------------|--------|---|
| CiU | 36,77% |  |
| ERC-Cat Sí | 19,44% |  |
| P.P. | 10,71% |  |
| ICV-EUiA | 9,25% |  |
| PSC | 8,83% |  |
| C's | 5,16% |  |
| Altres | 8,53% |  |

| 2012 | | 2010 | |
|-----------------------------|--------------|--------------|-----------------------|
| Candidatures | Vots | Vots | Candidatures |
| CiU | 2.694 36,77% | 2.669 42,38% | CiU |
| ERC-Cat Sí | 1.424 19,44% | 577 9,16% | Esquerra |
| P.P. | 785 10,71% | 647 10,27% | P.P. |
| ICV-EUiA | 678 9,25% | 448 7,11% | ICV-EUiA |
| PSC | 647 8,83% | 890 14,13% | PSC |
| C's | 378 5,16% | 180 2,86% | C's |
| CUP-ALTERNATIVA D'ESQUERRES | 257 3,50% | | |
| SI | 121 1,65% | 261 4,14% | SI |
| PxC | 85 1,16% | 144 2,29% | PxC |
| Eb | 58 0,79% | 40 0,64% | Eb-CenB |
| PACMA | 40 0,54% | 25 0,40% | PACMA-ANIMALISTA |
| PIRATA.CAT | 24 0,32% | 12 0,19% | PIRATA.CAT |
| UPyD | 18 0,24% | 6 0,10% | UPyD |
| FARTS.cat | 14 0,19% | | |
| VD | 6 0,08% | | |
| U.C.E. | 2 0,02% | 1 0,02% | U.C.E. |
| | | 100 1,59% | RI.cat |
| | | 50 0,79% | EV-GVE |
| | | 11 0,17% | CORI |
| | | 9 0,14% | PUM+J |
| | | 4 0,06% | ALTERNATIVA DE GOVERN |
| | | 3 0,05% | PCPC |
| | | 3 0,05% | P.O.S.I. |
| | | 3 0,05% | FE de las JONS |
| | | 2 0,03% | PRE-IR |
| | | 2 0,03% | PDLPEA |
| | | 2 0,03% | PCAS |
| | | 2 0,03% | DES DE BAIX |
| | | 1 0,02% | PH |
| | | 1 0,02% | GN |
| | | 1 0,02% | PFiV |
| | | 0 0% | M.S.R. |