








**Mataró**
 Dades de les **22.33 h**  
 25 de novembre de 2012
Escurtat **100%**

	<b>2012</b>		<b>2010</b>	
Total votants	59.319	69,81%	59.75%	59,75%
Abstenció	25.653	30,19%	40.25%	40,25%
Vots nuls	524	0,88%	0.51%	0,51%
Vots en blanc	804	1,36%	2.81%	2,81%
Vots a candidatures	57.991	97,76%	96.68%	96,68%

<b>Percentatge de vots</b>		
CiU	28,26%	
PSC	15,97%	
P.P.	14,54%	
ERC-Cat Sí	10,88%	
ICV-EUiA	9,24%	
C's	8,36%	
Altres	11,36%	

<b>2012</b>		<b>2010</b>		
<b>Candidatures</b>	<b>Vots</b>	<b>Vots</b>		<b>Candidatures</b>
CiU	16.620 28,26%	19.338 38,45%		CiU
PSC	9.390 15,97%	9.036 17,97%		PSC
P.P.	8.549 14,54%	7.079 14,07%		P.P.
ERC-Cat Sí	6.399 10,88%	2.664 5,30%		Esquerra
ICV-EUiA	5.434 9,24%	3.541 7,04%		ICV-EUiA
C's	4.921 8,36%	1.828 3,63%		C's
PxC	2.622 4,45%	1.740 3,46%		PxC
CUP-ALTERNATIVA D'ESQUERRES	1.696 2,88%			
SI	704 1,19%	1.531 3,04%		SI
Eb	405 0,68%	259 0,51%		Eb-CenB
PIRATA.CAT	363 0,61%	101 0,20%		PIRATA.CAT
PACMA	326 0,55%	191 0,38%		PACMA-ANIMALISTA
UPyD	248 0,42%	101 0,20%		UPyD
FARTS.cat	149 0,25%			
VD	129 0,21%			
U.C.E.	36 0,06%	10 0,02%		U.C.E.
		556 1,11%		RI.cat
		305 0,61%		EV-GVE
		153 0,30%		DES DE BAIX
		97 0,19%		PCPC
		66 0,13%		CORI
		46 0,09%		FE de las JONS
		39 0,08%		PDLPEA
		38 0,08%		P.O.S.I.
		30 0,06%		PCAS
		27 0,05%		PUM+J
		26 0,05%		ALTERNATIVA DE GOVERN
		22 0,04%		PFiV
		20 0,04%		PRE-IR
		12 0,02%		GN
		10 0,02%		M.S.R.
		8 0,02%		PH