








**Montgat**Dades de les **22.18 h**  
25 de novembre de 2012Escrutat **100%**

	2012		2010	
Total votants	5.928	70,57%	59,84%	
Abstenció	2.472	29,43%	40,16%	
Vots nuls	49	0,83%	0,35%	
Vots en blanc	105	1,77%	2,90%	
Vots a candidatures	5.774	97,40%	96,76%	

Percentatge de vots		
CiU	27,07%	
ERC-Cat Sí	13,76%	
PSC	12,91%	
ICV-EUiA	12,26%	
P.P.	11,99%	
C's	11,41%	
Altres	8,79%	

2012		2010		
Candidatures	Vots	Vots		Candidatures
CiU	1.592 27,07%	1.834 37,56%		CiU
ERC-Cat Sí	809 13,76%	343 7,02%		Esquerra
PSC	759 12,91%	817 16,73%		PSC
ICV-EUiA	721 12,26%	438 8,97%		ICV-EUiA
P.P.	705 11,99%	625 12,80%		P.P.
C's	671 11,41%	272 5,57%		C's
CUP-ALTERNATIVA D'ESQUERRES	170 2,89%			
SI	82 1,39%	109 2,23%		SI
Eb	61 1,03%	35 0,72%		Eb-CenB
PxC	58 0,98%	92 1,88%		PxC
PACMA	56 0,95%	28 0,57%		PACMA-ANIMALISTA
PIRATA.CAT	37 0,62%	9 0,18%		PIRATA.CAT
FARTS.cat	26 0,44%			
VD	13 0,22%			
UPyD	11 0,18%	3 0,06%		UPyD
U.C.E.	3 0,05%	0 0%		U.C.E.
		38 0,78%		EV-GVE
		26 0,53%		RI.cat
		21 0,43%		PRE-IR
		14 0,29%		DES DE BAIX
		8 0,16%		CORI
		7 0,14%		PDLPEA
		6 0,12%		PCPC
		4 0,08%		P.O.S.I.
		4 0,08%		ALTERNATIVA DE GOVERN
		3 0,06%		PFiV
		2 0,04%		PUM+J
		2 0,04%		PCAS
		1 0,02%		PH
		0 0%		M.S.R.
		0 0%		GN
		0 0%		FE de las JONS