








## Òrrius

 Dades de les **21.21 h**  
 25 de novembre de 2012

 Escrutat **100%**

	2012		2010	
Total votants	415	81,05%	73,15%	
Abstenció	97	18,95%	26,85%	
Vots nuls	4	0,96%	1,10%	
Vots en blanc	3	0,72%	2,19%	
Vots a candidatures	408	98,32%	96,71%	

Percentatge de vots		
CiU	48,41%	
ERC-Cat Sí	19,22%	
CUP-ALTERNATIVA D'ESQUERRES	8,75%	
P.P.	6,56%	
ICV-EUiA	4,62%	
C's	4,37%	
Altres	7,30%	

2012			2010		
Candidatures	Vots		Vots		Candidatures
CiU	199	48,41%	171	47,37%	CiU
ERC-Cat Sí	79	19,22%	37	10,25%	Esquerra
CUP-ALTERNATIVA D'ESQUERRES	36	8,75%			
P.P.	27	6,56%	20	5,54%	P.P.
ICV-EUiA	19	4,62%	24	6,65%	ICV-EUiA
C's	18	4,37%	4	1,11%	C's
PSC	14	3,40%	28	7,76%	PSC
SI	4	0,97%	40	11,08%	SI
PxC	3	0,72%	5	1,39%	PxC
PIRATA.CAT	3	0,72%	0	0%	PIRATA.CAT
Eb	3	0,72%	6	1,66%	Eb-CenB
FARTS.cat	2	0,48%			
VD	1	0,24%			
UPyD	0	0%	0	0%	UPyD
U.C.E.	0	0%	0	0%	U.C.E.
PACMA	0	0%	0	0%	PACMA-ANIMALISTA
			11	3,05%	RI.cat
			3	0,83%	EV-GVE
			2	0,55%	DES DE BAIX
			1	0,28%	PDLPEA
			1	0,28%	CORI
			0	0%	PUM+J
			0	0%	PRE-IR
			0	0%	PH
			0	0%	PCPC
			0	0%	P.O.S.I.
			0	0%	PCAS
			0	0%	M.S.R.
			0	0%	GN
			0	0%	PFIV
			0	0%	FE de las JONS
			0	0%	ALTERNATIVA DE GOVERN