








Pineda de Mar

 Dades de les **21.48 h**
 25 de novembre de 2012

 Escrutat **100%**

	2012		2010	
Total votants	12.001	66,37%	57,51%	
Abstenció	6.082	33,63%	42,49%	
Vots nuls	83	0,69%	0,59%	
Vots en blanc	152	1,27%	2,29%	
Vots a candidatures	11.766	98,04%	97,12%	

Percentatge de vots		
CiU	27,80%	
PSC	18,40%	
P.P.	16,81%	
ERC-Cat Sí	12,22%	
ICV-EUiA	7,89%	
C's	6,35%	
Altres	9,22%	

2012		2010	
Candidatures	Vots	Vots	Candidatures
CiU	3.314 27,80%	3.704 36,16%	CiU
PSC	2.194 18,40%	2.236 21,83%	PSC
P.P.	2.004 16,81%	1.605 15,67%	P.P.
ERC-Cat Sí	1.457 12,22%	658 6,42%	Esquerra
ICV-EUiA	941 7,89%	490 4,78%	ICV-EUiA
C's	757 6,35%	314 3,07%	C's
PxC	314 2,63%	389 3,80%	PxC
CUP-ALTERNATIVA D'ESQUERRES	287 2,40%		
SI	150 1,25%	283 2,76%	SI
Eb	78 0,65%	30 0,29%	Eb-CenB
PACMA	69 0,57%	38 0,37%	PACMA-ANIMALISTA
PIRATA.CAT	59 0,49%	14 0,14%	PIRATA.CAT
UPyD	48 0,40%	12 0,12%	UPyD
FARTS.cat	44 0,36%		
VD	39 0,32%		
U.C.E.	11 0,09%	1 0,01%	U.C.E.
		88 0,86%	RI.cat
		56 0,55%	EV-GVE
		13 0,13%	PCPC
		13 0,13%	PDLPEA
		13 0,13%	CORI
		7 0,07%	P.O.S.I.
		7 0,07%	ALTERNATIVA DE GOVERN
		6 0,06%	PUM+J
		6 0,06%	PFIV
		6 0,06%	FE de las JONS
		5 0,05%	PCAS
		5 0,05%	DES DE BAIX
		4 0,04%	PRE-IR
		3 0,03%	M.S.R.
		1 0,01%	PH
		0 0%	GN