








Premià de MarDades de les **22.27 h**
25 de novembre de 2012Escrutat **100%**

	2012		2010	
Total votants	14.304	71,18%	62,53%	
Abstenció	5.792	28,82%	37,47%	
Vots nuls	119	0,83%	0,68%	
Vots en blanc	201	1,41%	2,94%	
Vots a candidatures	13.984	97,76%	96,38%	

Percentatge de vots		
CiU	31,27%	
ERC-Cat Sí	14,45%	
P.P.	12,30%	
ICV-EUiA	11,64%	
PSC	11,56%	
C's	7,78%	
Altres	9,55%	

2012		2010	
Candidatures	Vots	Vots	Candidatures
CiU	4.437 31,27%	4.916 39,85%	CiU
ERC-Cat Sí	2.050 14,45%	859 6,96%	Esquerra
P.P.	1.746 12,30%	1.403 11,37%	P.P.
ICV-EUiA	1.652 11,64%	976 7,91%	ICV-EUiA
PSC	1.640 11,56%	2.022 16,39%	PSC
C's	1.104 7,78%	488 3,96%	C's
CUP-ALTERNATIVA D'ESQUERRES	476 3,35%		
PxC	258 1,81%	279 2,26%	PxC
SI	227 1,60%	475 3,85%	SI
Eb	119 0,83%	92 0,75%	Eb-CenB
PACMA	72 0,50%	48 0,39%	PACMA-ANIMALISTA
PIRATA.CAT	62 0,43%	34 0,28%	PIRATA.CAT
FARTS.cat	58 0,40%		
UPyD	47 0,33%	10 0,08%	UPyD
VD	25 0,17%		
U.C.E.	11 0,07%	4 0,03%	U.C.E.
		129 1,05%	RI.cat
		69 0,56%	EV-GVE
		62 0,50%	DES DE BAIX
		26 0,21%	CORI
		19 0,15%	ALTERNATIVA DE GOVERN
		11 0,09%	PCPC
		11 0,09%	PDLPEA
		10 0,08%	PRE-IR
		7 0,06%	PFIV
		6 0,05%	P.O.S.I.
		4 0,03%	PH
		3 0,02%	PCAS
		3 0,02%	GN
		2 0,02%	PUM+J
		2 0,02%	FE de las JONS
		0 0%	M.S.R.