








Santa Susanna

 Dades de les **21.42 h**
 25 de novembre de 2012

 Escrutat **100%**

	2012		2010	
Total votants	1.617	70,49%	61,84%	
Abstenció	677	29,51%	38,16%	
Vots nuls	4	0,25%	0,36%	
Vots en blanc	21	1,30%	1,88%	
Vots a candidatures	1.592	98,45%	97,76%	

Percentatge de vots		
CiU	37,87%	
P.P.	15,80%	
ERC-Cat Sí	11,84%	
PSC	9,42%	
ICV-EUiA	7,81%	
C's	6,94%	
Altres	8,99%	

2012			2010		
Candidatures	Vots		Vots		Candidatures
CiU	611	37,87%	640	46,41%	CiU
P.P.	255	15,80%	192	13,92%	P.P.
ERC-Cat Sí	191	11,84%	84	6,09%	Esquerra
PSC	152	9,42%	203	14,72%	PSC
ICV-EUiA	126	7,81%	78	5,66%	ICV-EUiA
C's	112	6,94%	43	3,12%	C's
CUP-ALTERNATIVA D'ESQUERRES	62	3,84%			
SI	24	1,48%	52	3,77%	SI
PxC	21	1,30%	26	1,89%	PxC
PACMA	10	0,61%	4	0,29%	PACMA-ANIMALISTA
PIRATA.CAT	8	0,49%	0	0%	PIRATA.CAT
Eb	7	0,43%	4	0,29%	Eb-CenB
UPyD	6	0,37%	1	0,07%	UPyD
FARTS.cat	5	0,30%			
VD	2	0,12%			
U.C.E.	0	0%	2	0,15%	U.C.E.
			9	0,65%	RI.cat
			5	0,36%	EV-GVE
			2	0,15%	PH
			2	0,15%	FE de las JONS
			1	0,07%	PRE-IR
			1	0,07%	P.O.S.I.
			1	0,07%	PDLPEA
			1	0,07%	PFIV
			1	0,07%	CORI
			1	0,07%	ALTERNATIVA DE GOVERN
			0	0%	PUM+J
			0	0%	PCPC
			0	0%	PCAS
			0	0%	M.S.R.
			0	0%	GN
			0	0%	DES DE BAIX