








Sant Andreu de Llavaneres

 Dades de les **22.33 h**
 25 de novembre de 2012

 Escrutat **100%**

	2012		2010	
Total votants	5.351	72,40%	64,61%	
Abstenció	2.040	27,60%	35,39%	
Vots nuls	34	0,64%	0,39%	
Vots en blanc	73	1,36%	2,51%	
Vots a candidatures	5.244	98,00%	97,11%	

Percentatge de vots		
CiU	45,79%	
ERC-Cat Sí	14,23%	
P.P.	13,88%	
C's	7,14%	
PSC	6,50%	
ICV-EUiA	5,96%	
Altres	5,10%	

2012			2010		
Candidatures	Vots		Vots		Candidatures
CiU	2.435	45,79%	2.434	52,32%	CiU
ERC-Cat Sí	757	14,23%	267	5,74%	Esquerra
P.P.	738	13,88%	654	14,06%	P.P.
C's	380	7,14%	158	3,40%	C's
PSC	346	6,50%	462	9,93%	PSC
ICV-EUiA	317	5,96%	202	4,34%	ICV-EUiA
CUP-ALTERNATIVA D'ESQUERRES	73	1,37%			
SI	59	1,10%	162	3,48%	SI
Eb	39	0,73%	28	0,60%	Eb-CenB
PxC	33	0,62%	54	1,16%	PxC
PIRATA.CAT	26	0,48%	9	0,19%	PIRATA.CAT
PACMA	14	0,26%	16	0,34%	PACMA-ANIMALISTA
UPyD	12	0,22%	4	0,09%	UPyD
FARTS.cat	11	0,20%			
VD	2	0,03%			
U.C.E.	2	0,03%	1	0,02%	U.C.E.
			38	0,82%	RI.cat
			16	0,34%	EV-GVE
			8	0,17%	ALTERNATIVA DE GOVERN
			6	0,13%	CORI
			4	0,09%	PUM+J
			3	0,06%	PCAS
			2	0,04%	PCPC
			2	0,04%	PDLPEA
			2	0,04%	GN
			1	0,02%	PRE-IR
			1	0,02%	P.O.S.I.
			1	0,02%	PFiV
			0	0%	PH
			0	0%	M.S.R.
			0	0%	FE de las JONS
			0	0%	DES DE BAIX