








Sant Pol de Mar

Dades de les **22.33 h**
25 de novembre de 2012

Escrutat **100%**

	2012		2010	
Total votants	2.822	77,53%	69,04%	
Abstenció	818	22,47%	30,96%	
Vots nuls	23	0,82%	0,64%	
Vots en blanc	16	0,57%	2,24%	
Vots a candidatures	2.783	98,61%	97,12%	

Percentatge de vots		
CiU	48,08%	
ERC-Cat Sí	21,29%	
P.P.	6,96%	
ICV-EUiA	6,32%	
PSC	5,35%	
CUP-ALTERNATIVA D'ESQUERRES	3,82%	
Altres	7,57%	

2012		2010		
Candidatures	Vots	Vots		Candidatures
CiU	1.346 48,08%	1.274 51,29%		CiU
ERC-Cat Sí	596 21,29%	234 9,42%		Esquerra
P.P.	195 6,96%	152 6,12%		P.P.
ICV-EUiA	177 6,32%	159 6,40%		ICV-EUiA
PSC	150 5,35%	233 9,38%		PSC
CUP-ALTERNATIVA D'ESQUERRES	107 3,82%			
C's	102 3,64%	40 1,61%		C's
SI	46 1,64%	143 5,76%		SI
PxC	24 0,85%	42 1,69%		PxC
Eb	14 0,50%	20 0,81%		Eb-CenB
PIRATA.CAT	8 0,28%	2 0,08%		PIRATA.CAT
PACMA	8 0,28%	7 0,28%		PACMA-ANIMALISTA
UPyD	5 0,17%	2 0,08%		UPyD
VD	3 0,10%			
FARTS.cat	2 0,07%			
U.C.E.	0 0%	0 0%		U.C.E.
		92 3,70%		RI.cat
		12 0,48%		EV-GVE
		6 0,24%		DES DE BAIX
		4 0,16%		PFI
		3 0,12%		CORI
		2 0,08%		ALTERNATIVA DE GOVERN
		1 0,04%		PDLPEA
		0 0%		PUM+J
		0 0%		PRE-IR
		0 0%		PH
		0 0%		PCPC
		0 0%		P.O.S.I.
		0 0%		PCAS
		0 0%		M.S.R.
		0 0%		GN
		0 0%		FE de las JONS