








Teià
 Dades de les **0.45 h**
 26 de novembre de 2012
Escurtat **100%**

	2012		2010	
Total votants	3.676	77,41%	68,40%	
Abstenció	1.073	22,59%	31,60%	
Vots nuls	18	0,49%	0,50%	
Vots en blanc	27	0,73%	3,17%	
Vots a candidatures	3.631	98,78%	96,33%	

Percentatge de vots		
CiU	47,94%	
ERC-Cat Sí	15,28%	
P.P.	8,96%	
ICV-EUiA	7,87%	
PSC	5,71%	
C's	5,00%	
Altres	8,47%	

2012		2010		
Candidatures	Vots	Vots		Candidatures
CiU	1.754 47,94%	1.584 49,94%		CiU
ERC-Cat Sí	559 15,28%	272 8,58%		Esquerra
P.P.	328 8,96%	274 8,64%		P.P.
ICV-EUiA	288 7,87%	223 7,03%		ICV-EUiA
PSC	209 5,71%	294 9,27%		PSC
C's	183 5,00%	92 2,90%		C's
CUP-ALTERNATIVA D'ESQUERRES	168 4,59%			
SI	43 1,17%	149 4,70%		SI
Eb	30 0,82%	38 1,20%		Eb-CenB
PACMA	19 0,51%	16 0,50%		PACMA-ANIMALISTA
PxC	14 0,38%	30 0,95%		PxC
PIRATA.CAT	14 0,38%	0 0%		PIRATA.CAT
FARTS.cat	9 0,24%			
UPyD	7 0,19%	1 0,03%		UPyD
VD	6 0,16%			
U.C.E.	0 0%	0 0%		U.C.E.
		41 1,29%		RI.cat
		20 0,63%		EV-GVE
		9 0,28%		DES DE BAIX
		5 0,16%		PUM+J
		4 0,13%		CORI
		3 0,09%		P.O.S.I.
		3 0,09%		PDLPEA
		3 0,09%		ALTERNATIVA DE GOVERN
		2 0,06%		PRE-IR
		2 0,06%		PH
		2 0,06%		GN
		2 0,06%		PFiV
		1 0,03%		PCPC
		1 0,03%		FE de las JONS
		0 0%		PCAS
		0 0%		M.S.R.