








Tiana
 Dades de les **0.39 h**
 26 de novembre de 2012
Escurtat **100%**

	2012		2010	
Total votants	4.868	78,53%	70,07%	
Abstenció	1.331	21,47%	29,93%	
Vots nuls	27	0,55%	0,45%	
Vots en blanc	62	1,27%	3,63%	
Vots a candidatures	4.779	98,18%	95,92%	

Percentatge de vots		
CiU	41,54%	
ERC-Cat Sí	17,39%	
P.P.	9,58%	
ICV-EUiA	9,58%	
PSC	8,55%	
C's	4,70%	
Altres	7,35%	

2012		2010		
Candidatures	Vots	Vots		Candidatures
CiU	2.011 41,54%	1.974 47,33%		CiU
ERC-Cat Sí	842 17,39%	343 8,22%		Esquerra
P.P.	464 9,58%	384 9,21%		P.P.
ICV-EUiA	464 9,58%	315 7,55%		ICV-EUiA
PSC	414 8,55%	514 12,32%		PSC
C's	228 4,70%	129 3,09%		C's
CUP-ALTERNATIVA D'ESQUERRES	169 3,49%			
SI	68 1,40%	188 4,51%		SI
Eb	28 0,57%	28 0,67%		Eb-CenB
PIRATA.CAT	26 0,53%	14 0,34%		PIRATA.CAT
PxC	24 0,49%	21 0,50%		PxC
PACMA	18 0,37%	14 0,34%		PACMA-ANIMALISTA
VD	10 0,20%			
FARTS.cat	9 0,18%			
UPyD	4 0,08%	3 0,07%		UPyD
U.C.E.	0 0%	1 0,02%		U.C.E.
		33 0,79%		RI.cat
		21 0,50%		DES DE BAIX
		10 0,24%		EV-GVE
		10 0,24%		CORI
		7 0,17%		ALTERNATIVA DE GOVERN
		3 0,07%		PFIv
		2 0,05%		PCPC
		2 0,05%		PDLPEA
		1 0,02%		PRE-IR
		1 0,02%		PH
		1 0,02%		P.O.S.I.
		0 0%		PUM+J
		0 0%		PCAS
		0 0%		M.S.R.
		0 0%		GN
		0 0%		FE de las JONS