








**Tordera**Dades de les **22.18 h**  
25 de novembre de 2012Escrutat **100%**

	<b>2012</b>		<b>2010</b>	
Total votants	7.467	61,84%	52,01%	
Abstenció	4.608	38,16%	47,99%	
Vots nuls	94	1,26%	1,08%	
Vots en blanc	109	1,46%	2,59%	
Vots a candidatures	7.264	97,28%	96,33%	

<b>Percentatge de vots</b>		
CiU	36,97%	
ERC-Cat Sí	14,79%	
PSC	14,02%	
P.P.	10,89%	
ICV-EUiA	7,94%	
C's	5,45%	
Altres	8,44%	

<b>2012</b>		<b>2010</b>		
<b>Candidatures</b>	<b>Vots</b>	<b>Vots</b>		<b>Candidatures</b>
CiU	2.726 36,97%	2.893 47,88%		CiU
ERC-Cat Sí	1.091 14,79%	419 6,93%		Esquerra
PSC	1.034 14,02%	999 16,53%		PSC
P.P.	803 10,89%	632 10,46%		P.P.
ICV-EUiA	586 7,94%	255 4,22%		ICV-EUiA
C's	402 5,45%	145 2,40%		C's
PxC	149 2,02%	171 2,83%		PxC
SI	146 1,98%	170 2,81%		SI
CUP-ALTERNATIVA D'ESQUERRES	139 1,88%			
PACMA	55 0,74%	20 0,33%		PACMA-ANIMALISTA
Eb	38 0,51%	36 0,60%		Eb-CenB
PIRATA.CAT	35 0,47%	7 0,12%		PIRATA.CAT
UPyD	21 0,28%	2 0,03%		UPyD
FARTS.cat	20 0,27%			
VD	16 0,21%			
U.C.E.	3 0,04%	0 0%		U.C.E.
		42 0,70%		RI.cat
		36 0,60%		EV-GVE
		14 0,23%		DES DE BAIX
		7 0,12%		PRE-IR
		7 0,12%		CORI
		6 0,10%		PCPC
		5 0,08%		P.O.S.I.
		4 0,07%		PUM+J
		4 0,07%		PDLPEA
		3 0,05%		PH
		3 0,05%		FE de las JONS
		2 0,03%		PCAS
		1 0,02%		GN
		1 0,02%		ALTERNATIVA DE GOVERN
		0 0%		M.S.R.
		0 0%		PFIV