








Vilassar de Mar

Dades de les **22.21 h**
25 de novembre de 2012

Escrutat **100%**

| | 2012 | | 2010 | |
|---------------------|--------|--------|--------|--|
| Total votants | 11.322 | 76,80% | 67,49% | |
| Abstenció | 3.420 | 23,20% | 32,51% | |
| Vots nuls | 75 | 0,66% | 0,52% | |
| Vots en blanc | 121 | 1,07% | 3,23% | |
| Vots a candidatures | 11.126 | 98,27% | 96,24% | |

| Percentatge de vots | | |
|---------------------|--------|---|
| CiU | 42,13% |  |
| ERC-Cat Sí | 14,53% |  |
| P.P. | 10,26% |  |
| ICV-EUiA | 9,39% |  |
| PSC | 7,29% |  |
| C's | 6,17% |  |
| Altres | 9,12% |  |

| 2012 | | 2010 | | |
|-----------------------------|--------------|--------------|--|-----------------------|
| Candidatures | Vots | Vots | | Candidatures |
| CiU | 4.739 42,13% | 4.661 47,94% | | CiU |
| ERC-Cat Sí | 1.635 14,53% | 700 7,20% | | Esquerra |
| P.P. | 1.155 10,26% | 938 9,65% | | P.P. |
| ICV-EUiA | 1.057 9,39% | 703 7,23% | | ICV-EUiA |
| PSC | 820 7,29% | 1.176 12,10% | | PSC |
| C's | 694 6,17% | 309 3,18% | | C's |
| CUP-ALTERNATIVA D'ESQUERRES | 472 4,19% | | | |
| SI | 207 1,84% | 400 4,11% | | SI |
| PxC | 76 0,67% | 107 1,10% | | PxC |
| Eb | 75 0,66% | 81 0,83% | | Eb-CenB |
| PACMA | 62 0,55% | 63 0,65% | | PACMA-ANIMALISTA |
| PIRATA.CAT | 43 0,38% | 24 0,25% | | PIRATA.CAT |
| FARTS.cat | 42 0,37% | | | |
| UPyD | 31 0,27% | 12 0,12% | | UPyD |
| VD | 15 0,13% | | | |
| U.C.E. | 3 0,02% | 0 0% | | U.C.E. |
| | | 90 0,93% | | RI.cat |
| | | 50 0,51% | | EV-GVE |
| | | 25 0,26% | | CORI |
| | | 22 0,23% | | DES DE BAIX |
| | | 12 0,12% | | PDLPEA |
| | | 8 0,08% | | PUM+J |
| | | 6 0,06% | | ALTERNATIVA DE GOVERN |
| | | 4 0,04% | | PRE-IR |
| | | 4 0,04% | | PCPC |
| | | 2 0,02% | | PH |
| | | 2 0,02% | | P.O.S.I. |
| | | 2 0,02% | | GN |
| | | 2 0,02% | | FE de las JONS |
| | | 1 0,01% | | PCAS |
| | | 1 0,01% | | M.S.R. |
| | | 1 0,01% | | PFIV |