



CONSELL
COMARCAL
DEL
MARESME

L'Observatori de
Desenvolupament Local



Informació anual

PADRÓ D'HABITANTS RESIDENTS A L'ESTRANGER

Any 2013

Observatori de Desenvolupament Local del Maresme
Promoció Econòmica
1 de Juliol 2013



Diputació
Barcelona
xarxa de municipis



El 2013 creix un 11,99% el nombre de ciutadans del Maresme que viuen a l'estranger, xifra que se situa en els 7.213.

Nota metodològica: El Padró d'habitants residents a l'estranger és el registre administratiu on consten les persones que viuen habitualment a l'estranger, tenen la nacionalitat espanyola, sigui o no aquesta l'única nacionalitat, i l'últim municipi al qual estan inscrits és qualsevol dels que hi ha a Catalunya. Les persones inscrites en aquest padró es consideraran veïnes del municipi que figura en les dades de la seva última inscripció només a efectes del dret a vot, i no forma part, en cap cas, de la població oficial del municipi esmentat.

Font: IDESCAT

A 1 de gener de 2013 la comarca del Maresme compta amb un total de 7.213 ciutadans que resideixen de forma habitual a l'estranger. Així ho constaten les dades del *Padró d'habitants residents a l'estranger 2013* que ha publicat recentment l'Institut Nacional d'Estadística de Catalunya, l'Idescat, que recollim a la taula 1. D'acord amb aquestes dades, constatem que el nombre de persones del Maresme inscrites a les oficines consulars ha augmentat un 11,99% vers l'any 2012.

T.1 Població resident a l'estranger segons lloc d'inscripció i sexe
Maresme. Sèrie temporal.

Any	Homes	Dones	Total	var. % anual
2009	2.375	2.502	4.877	nd
2010	2.600	2.718	5.318	9,04%
2011	2.870	3.034	5.904	11,02%
2012	3.156	3.285	6.441	9,10%
2013	3.547	3.666	7.213	11,99%

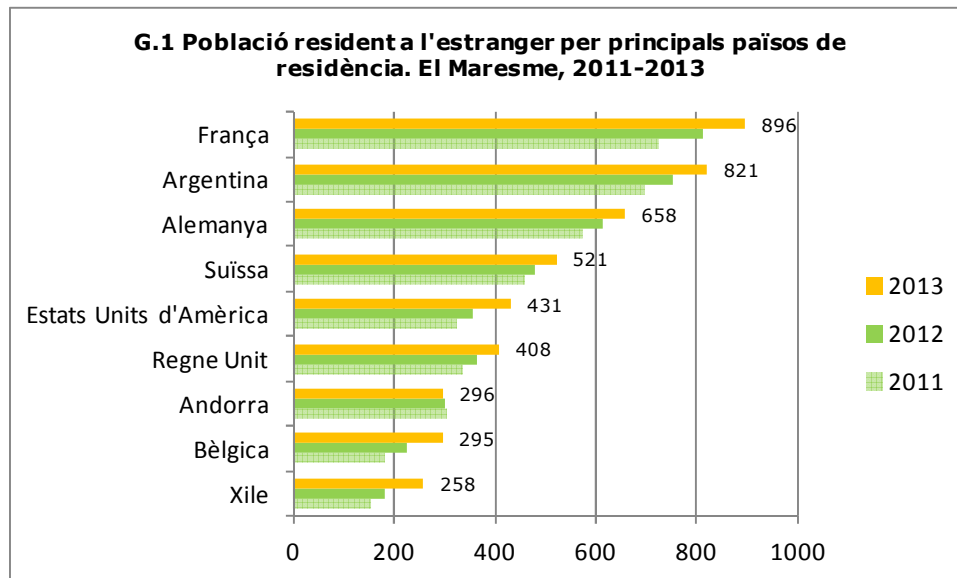
Font: Idescat. Padró d'habitants residents a l'estranger.

De les 7.213 persones maresmenques que resideixen a l'estranger, un 49,18% són homes i un 50,82% són dones, és a dir 3.547 i 3.666. En relació a l'any 2012, el creixement de residents a l'estranger és més intens en el cas del col·lectiu masculí (12,39%) que del femení (11,60%).

En el gràfic 1 recollim els principals països de destinació dels ciutadans del Maresme que resideixen a l'estranger que han variat en algun cas. Respecte l'any 2012 mantenen la posició del rànquing França, en el primer, Argentina, en segon lloc, i en tercer i quart



Alemanya i Suïssa, respectivament. Andorra també manté la setena posició, mentre que Estats Units i Regne Unit se l'intercanvien (cinquè i sisè, respectivament). En canvi, cauen de les nou primeres posicions Itàlia i Brasil a favor de Bèlgica i Xile.



Elaboració pròpia a partir de l'IDESCAT

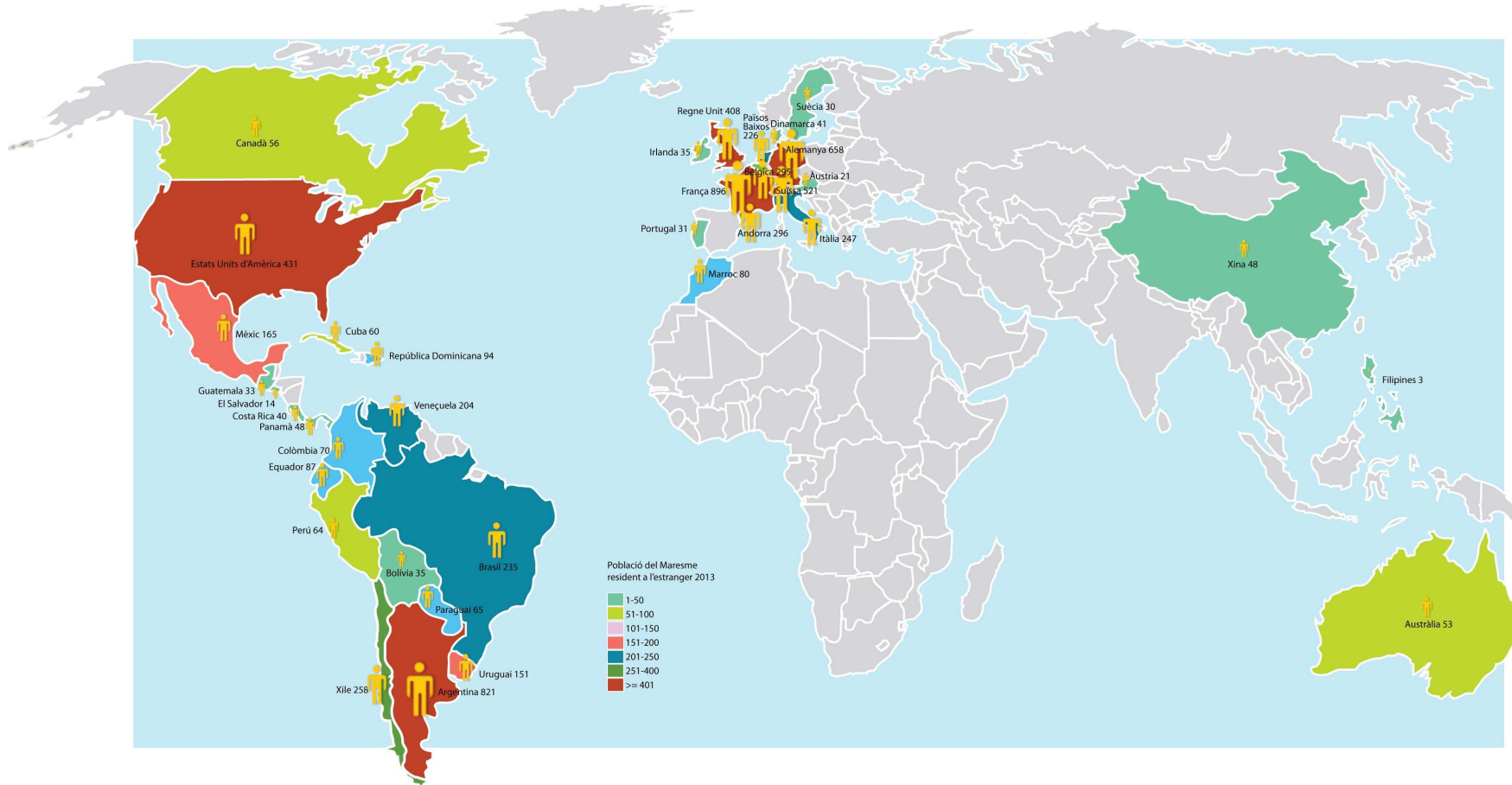
Xile és el país en què l'increment de persones provinents de municipis del Maresme és més intens, del 42,54%, seguit pel registrat per Bèlgica (30,53%) i pel d'Estats Units (21,07%), en comparació amb l'any 2012. Per contra, el volum de persones maresmenques residents a Andorra davalla un 1,33% respecte un any abans. Quant a les xifres absolutes, els països en què l'augment absolut ha estat més voluminós són França (84), Xile (77), Estats Units (75), Bèlgica (69) i Argentina (67).

El 44,23% del nombre de residents a l'estranger que tenen un municipi d'inscripció al Maresme són persones nascudes al país estranger en el qual resideixen en l'actualitat, un total de 3.190. D'aquests, 1.400, el 43,89%, són persones originàries de països de l'Amèrica del Sud. Per altra banda, el 40,52% dels residents a l'estranger són nascuts a Catalunya (2.923). En aquest cas bona part resideixen en països de la Unió Europea, el 48,07% (1.405).

Una dada que crida l'atenció és que el 66,10% de les persones que resideixen a Oceania i estan inscrites en un municipi del Maresme són nascudes a Catalunya i que en són el 59,28% en el cas d'aquelles que viuen en països de l'Àsia.



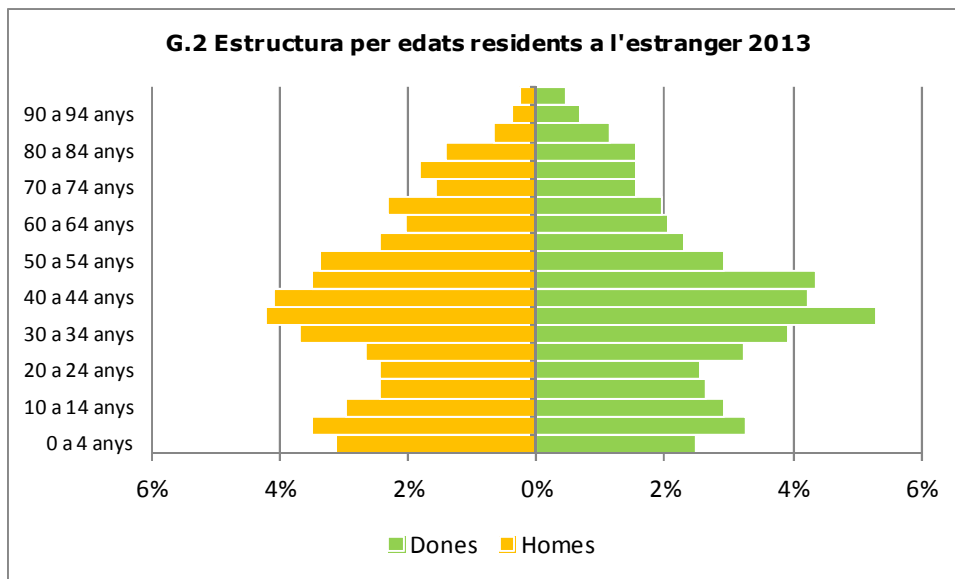
Distribució mundial de població resident a l'estranger inscrista a municipis del Maresme, 2013



Elaboració pròpia a partir de l'IDESCAT



Pel que fa l'estructura per edats de les persones residents a l'estranger i inscripció en algun municipi de la comarca del Maresme, les persones amb edats compreses entre els 25 i els 54 anys representen el 45,46% de la població total resident a l'estranger. Són, doncs, persones en edats plenament actives. Les persones joves 0-24 anys residents a l'estranger suposen el 28,35% i les persones de 55 anys i més són el 26,19%.



Elaboració pròpia a partir de l'IDESCAT

Les dades desagregades per municipis indiquen que, en relació amb la població empadronada al municipi, Calella és la que té una major proporció de persones inscrites al municipi vivint permanentment a l'estranger, un 2,76% del total. En segon lloc se situa Sant Pol de Mar amb un 2,60%, seguit de Canet de Mar (2,50%), Caldes d'Estrac (2,34%) i Arenys de Mar (2,09%).

Quant a la distribució municipal dels residents a l'estranger, els inscrits a Mataró representen 29,61% (2.136), els que ho estan a Calella suposen el 7,13% (514), el 7,08% (511) els de Premià de Mar, un 6,25% (451) els de Pineda de Mar i un 5,75% (415) els del Masnou (vegeu taula 2).

Finalment, El Maresme, amb 7.213 persones residents a l'estranger és, com l'any passat, la quarta comarca catalana amb més residents habituals a l'estranger inscrits en els seus municipis darrera del Barcelonès (114.406), el Vallès Occidental (12.250) i el Baix Llobregat (8.309) i per davant del Tarragonès (5.082).

Un total de 203.250 persones inscrites en municipis catalans resideixen a l'estranger. D'aquestes, les inscrites a municipis del Maresme representen el 3,55%, un pes lleugerament superior al de l'any anterior (3,47%).



T.2 Població resident a l'estranger segons lloc d'inscripció i sexe					
Maresme. Distribució per municipis. Any 2013.					
Municipi	Homes	Dones	Total	%sobre total residents estranger	%sobre padró municipal 2012*
Alella	78	97	175	2,43%	1,80%
Arenys de Mar	150	172	322	4,46%	2,09%
Arenys de Munt	42	52	94	1,30%	1,09%
Argentona	75	67	142	1,97%	1,18%
Cabrera de Mar	22	28	50	0,69%	1,10%
Cabrils	41	37	78	1,08%	1,08%
Caldes d'Estrac	29	36	65	0,90%	2,34%
Calella	263	251	514	7,13%	2,76%
Canet de Mar	175	181	356	4,94%	2,50%
Dosrius	9	8	17	0,24%	0,33%
Malgrat de Mar	193	160	353	4,89%	1,91%
Masnou, el	198	217	415	5,75%	1,81%
Mataró	1.026	1.110	2.136	29,61%	1,72%
Montgat	81	91	172	2,38%	1,56%
Òrrius	0	2	2	0,03%	0,30%
Palafolls	46	42	88	1,22%	0,97%
Pineda de Mar	258	193	451	6,25%	1,71%
Premià de Dalt	55	81	136	1,89%	1,30%
Premià de Mar	252	259	511	7,08%	1,80%
Sant Andreu de Llavaneres	54	66	120	1,66%	1,13%
Sant Cebrià de Vallalta	16	24	40	0,55%	1,18%
Sant Iscle de Vallalta	17	8	25	0,35%	1,89%
Sant Pol de Mar	62	73	135	1,87%	2,60%
Sant Vicenç de Montalt	34	27	61	0,85%	1,01%
Santa Susanna	16	13	29	0,40%	0,87%
Teià	39	47	86	1,19%	1,39%
Tiana	62	46	108	1,50%	1,31%
Tordera	68	64	132	1,83%	0,80%
Vilassar de Dalt	50	56	106	1,47%	1,18%
Vilassar de Mar	136	158	294	4,08%	1,47%
MARESME	3.547	3.666	7.213	100,00%	1,64%
Font: Idescat. Padró d'habitants residents a l'estranger i padrons de cada ajuntament					
*31desembre de 2012; xifra de població no oficial					