



CONSELL
COMARCAL
DEL
MARESME

L'Observatori de
Desenvolupament Local



Informació anual

PADRÓ D'HABITANTS RESIDENTS A L'ESTRANGER

Any 2014

Observatori de Desenvolupament Local del Maresme
Promoció Econòmica
21 de Juliol 2014



El 2014 creix un 9,23% el nombre de ciutadans del Maresme que viuen a l'estranger, xifra que se situa en els 7.879.

Nota metodològica: El Padró d'habitants residents a l'estranger és el registre administratiu on consten les persones que viuen habitualment a l'estranger, tenen la nacionalitat espanyola, sigui o no aquesta l'única nacionalitat, i l'últim municipi al qual estan inscrits és qualsevol dels que hi ha a Catalunya. Les persones inscrites en aquest padró es consideraran veïnes del municipi que figura en les dades de la seva última inscripció només a efectes del dret a vot, i no forma part, en cap cas, de la població oficial del municipi esmentat.

Font: IDESCAT

A 1 de gener de 2014 7.879 ciutadans provinents del Maresme estaven registrats com a ciutadans que resideixen de forma habitual a l'estranger. Així ho constaten les dades del *Padró d'habitants residents a l'estranger 2014* que ha publicat recentment l'Institut Nacional d'Estadística de Catalunya, l'IDESCAT, i que recollim a la taula 1. D'acord amb aquestes dades, constatem que el nombre de persones del Maresme inscrites a les oficines consulars ha augmentat un 9,23% vers l'any 2013. De fet, d'ençà que disposem d'aquestes dades el volum de ciutadans maresmencs residents a l'estranger no ha deixat de créixer.

T.1 Evolució de població resident a l'estranger per sexe. El Maresme

Any	Homes	Dones	Total	var %
2009	2.375	2.502	4.877	nd
2010	2.600	2.718	5.318	9,04%
2011	2.870	3.034	5.904	11,02%
2012	3.156	3.285	6.441	9,10%
2013	3.547	3.666	7.213	11,99%
2014	3.934	3.945	7.879	9,23%

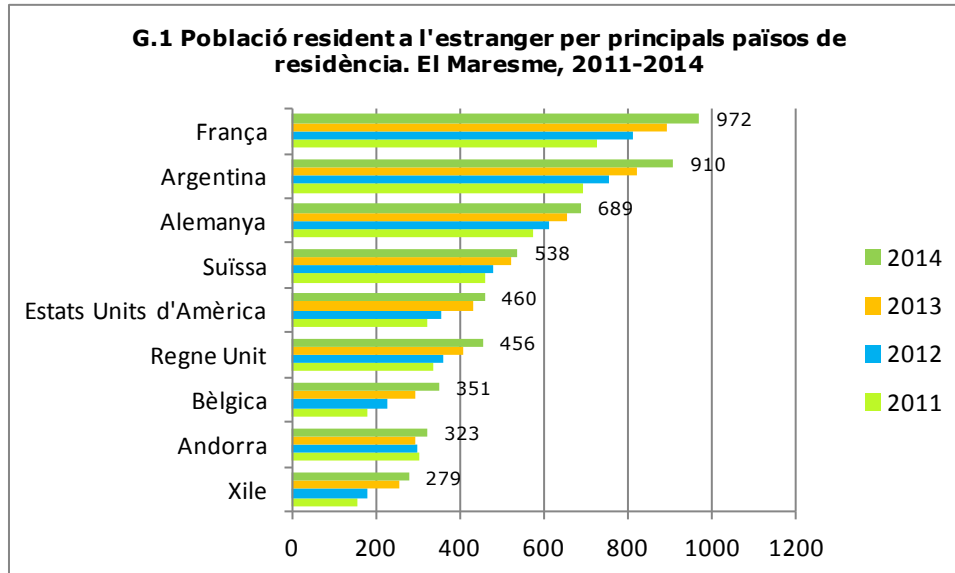
Font: IDESCAT

La distribució per sexe és paritari; un 50,07% de les persones residents a l'estranger són dones, un total de 3.945, i un 49,93% són homes, un total de 3.934. En relació a l'any 2013, l'augment d'homes residents a l'estranger ha estat del 10,91%, un creixement superior a l'augment de dones residents de forma permanent a l'estranger que ha estat del 7,61%.

Els principals països de destinació dels ciutadans del Maresme que resideixen a l'estranger els hem recollit en el gràfic 1. De fet, són els mateixos que les anualitats anteriors i, fins i tot, conserven, en la gran majoria, la seva posició. Així, com en els anys anteriors França es



manté en primera posició amb un total de 972 ciutadans. En segon lloc es manté Argentina (910) i en tercer i quart Alemanya i Suïssa, respectivament. Andorra i Bèlgica són els únics països que intercanvien les posicions.



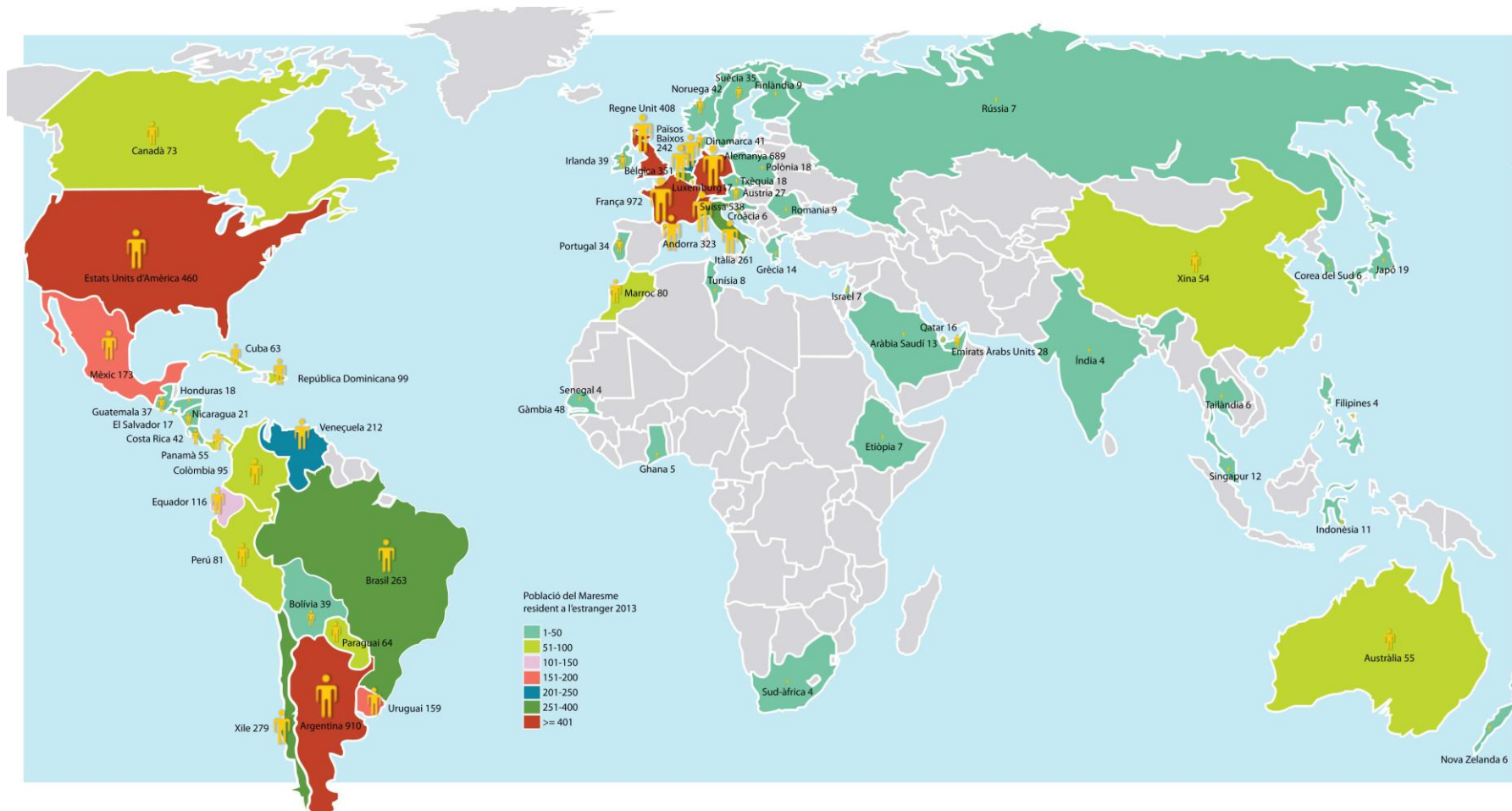
Elaboració pròpia a partir de l'IDESCAT

Aquesta any, la destinació en què més ha augmentat el nombre de residents provinents del Maresme ha estat Bèlgica en què el volum de maresmenecs ha augmentat un 18,98% en relació a l'any 2013. Ha estat seguida pel Regne Unit, en què l'increment ha estat de l'11,76%, i l'Argentina amb un augment del 10,84%. Quant a les xifres absolutes, els països en què l'augment absolut ha estat més voluminos han estat Argentina (89), França (76) i Bèlgica (56).

Com l'any passat, el 44,23% de les persones residents a l'estranger i que tenen un municipi de darrera inscripció al Maresme són persones nascudes al país estranger en el qual resideixen en l'actualitat, un total de 3.485. D'entre aquestes però, cal destacar les que resideixen a l'Amèrica del Sud i a l'Àfrica en tant que d'aquestes persones el 70,56%, en el primer cas, i el 48,07%, en el segon, són nascudes en el mateix país que resideixen actualment. Podem afirmar doncs, que, en la seva majoria, són persones que han decidit deixar El Maresme per retornar als seus països d'origen. Per altra banda, el 40,51% dels residents a l'estranger són persones nascudes a Catalunya (3.192). D'aquestes, la majoria resideixen en països membres de la Unió Europea (47,87%; 1.528), un 16,89% ho fa en països de l'Amèrica del Sud i un 14,25% en països de l'Amèrica Central i Nord. El 66,67% de les persones maresmenques residents a Oceania i el 62,63% de les que ho fan a l'Àsia són nascudes a Catalunya



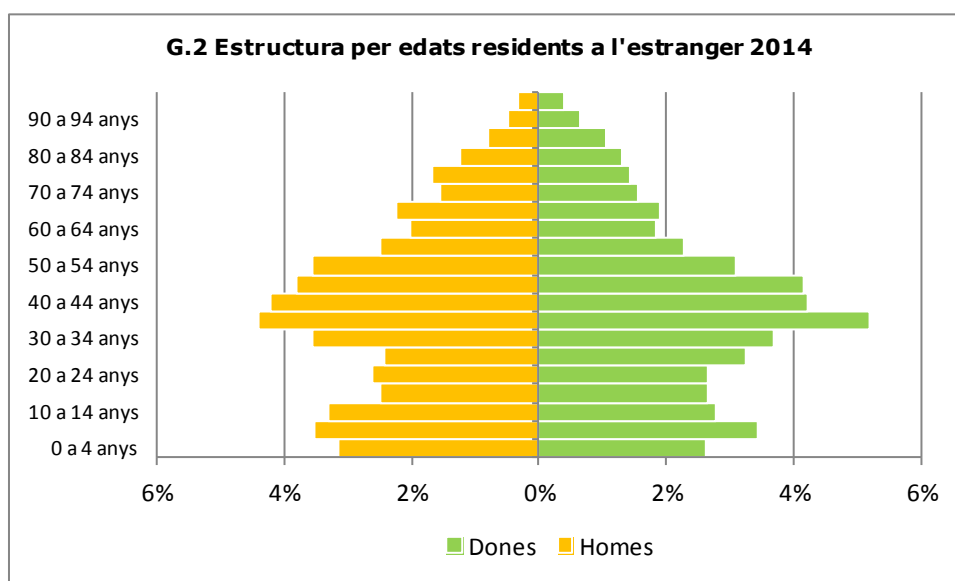
M.1 Distribució mundial de població resident a l'estranger inscrista a municipis del Maresme, 2014



Elaboració pròpia a partir de l'IDESCAT



Pel que fa l'estructura per edats de les persones residents a l'estranger i inscripció en algun municipi de la comarca del Maresme, les persones amb edats compreses entre els 30 i els 54 anys representen el 39,92% de la població total resident a l'estranger. Són, doncs, persones en edats plenament actives. Les persones joves 0-29 anys residents a l'estranger suposen el 34,85% i les persones de 55 anys i més són el 25,23%. D'entre el col·lectiu jove 0-29 anys destaquem que més de la meitat dels residents a l'estranger tenen edats compreses entre els 0 i els 14 anys, fet doncs que indicaria que ha estat un moviment migratori familiar.



Elaboració pròpia a partir de l'IDESCAT

Les dades desagregades per municipis indiquen que, en relació amb la població empadronada al municipi, Calella és la que té una major proporció de persones inscrites al municipi vivint permanentment a l'estranger, un 3% del total, un pes superior al de l'any anterior (2,76%). En segon lloc, i també com l'any anterior, se situa Sant Pol de Mar amb un 2,81%, seguit de Canet de Mar (2,67%), Caldes d'Estrac (2,61%), Arenys de Mar (2,28%) i Alella (2,01%).

Quant a la distribució municipal dels residents a l'estranger, els inscrits per darrera vegada a Mataró representen 30,11% (2.372), els que ho estan a Calella suposen el 7,01% (552), el 6,90% (544) els de Premià de Mar, un 5,94% (468) els de Pineda de Mar i un 5,69% (448) els del Masnou (vegeu taula 2).

Finalment, El Maresme, amb 7.879 persones residents a l'estranger és, un any més, la quarta comarca catalana amb més residents habituals a l'estranger darrera del Barcelonès (123.046), el Vallès Occidental (13.677) i el Baix Llobregat (9.578).



Un total de 221.444 persones inscrites per darrera vegada en municipis catalans resideixen a l'estranger. D'aquestes, les inscrites a municipis del Maresme representen el 3,56%, un pes pràcticament igual al de l'any anterior (3,55%).

T.2 Població resident a l'estranger segons lloc d'inscripció i sexe					
El Maresme. Distribució per municipis. Any 2014.					
Municipi				% sobre total residents a l'estranger	% padró municipal 2013*
	Homes	Dones	Total		
Alella	92	103	195	2,47%	2,01%
Arenys de Mar	165	186	351	4,45%	2,28%
Arenys de Munt	47	55	102	1,29%	1,17%
Argentona	78	72	150	1,90%	1,25%
Cabrera de Mar	29	34	63	0,80%	1,39%
Cabrils	46	39	85	1,08%	1,17%
Caldes d'Estrac	34	38	72	0,91%	2,61%
Calella	288	264	552	7,01%	3,00%
Canet de Mar	189	190	379	4,81%	2,67%
Dosrius	20	11	31	0,39%	0,60%
Malgrat de Mar	203	169	372	4,72%	2,02%
Masnou, el	215	233	448	5,69%	1,95%
Mataró	1156	1216	2372	30,11%	1,90%
Montgat	87	96	183	2,32%	1,61%
Òrrius	1	1	2	0,03%	0,29%
Palafolls	47	41	88	1,12%	0,97%
Pineda de Mar	271	197	468	5,94%	1,78%
Premià de Dalt	69	91	160	2,03%	1,51%
Premià de Mar	270	274	544	6,90%	1,92%
Sant Andreu de Llavaneres	63	73	136	1,73%	1,27%
Sant Cebrià de Vallalta	19	26	45	0,57%	1,35%
Sant Iscle de Vallalta	18	8	26	0,33%	1,95%
Sant Pol de Mar	69	78	147	1,87%	2,81%
Sant Vicenç de Montalt	42	34	76	0,96%	1,25%
Santa Susanna	17	14	31	0,39%	0,93%
Teià	38	50	88	1,12%	1,43%
Tiana	69	60	129	1,64%	1,55%
Tordera	82	64	146	1,85%	0,89%
Vilassar de Dalt	52	64	116	1,47%	1,30%
Vilassar de Mar	158	164	322	4,09%	1,59%
Maresme	3934	3945	7879	100,00%	1,79%

Font: Idescat. Padró d'habitants residents a l'estranger. Serveis padronals dels municipis.
*31 de desembre de 2013; xifra de població no oficial

