



Indústries  **TEXTILS**

CONSELL COMARCAL DEL MARESME 

Informació anual
any 2017

Observatori de Desenvolupament Local del Maresme
Abril 2017



PRESENTACIÓ

En aquest document analitzem l'evolució de les *Indústries tèxtils* a partir de les divisions 13 i 14 de la Classificació Catalana d'Activitats Econòmiques 2009 que corresponen a la *Indústria tèxtil*¹ i *Confecció de peces de vestir*² mitjançant les variables d'ocupació –tant l'assalariada com l'autònoma–, els comptes de cotització, l'atur registrat, la contractació laboral i els procediments de regulació de l'ocupació. És un seguiment de l'estat del sector donada la presència històrica d'aquestes indústries a la comarca i per la necessitat de coneixement, així expressada, per l'associació d'empresaris del sector i centres d'investigació tecnològica del tèxtil presents a la comarca. De fet, aquestes indústries són, encara, la base fonamental de l'activitat industrial del Maresme.

1

METODOLOGIA

Per l'elaboració d'aquest document ens basem en la informació estadística disponible a escala comarcal i que posen a l'abast públic altres institucions, en aquest cas, bàsicament, el Departament de Treball, afers socials i famílies de la Generalitat de Catalunya així com la Diputació de Barcelona a través del programa INSS-SITDEL i l'Observatorio de la las Ocupaciones-Servicio Público de Empleo Estatal en Barcelona.

Fem notar que el canvi en la Classificació Catalana d'Activitats l'any 2009, fa que les dades anteriors a aquest període no siguin directament comparables amb les dels anys 2009 i següents, a no ser que se n'hagin reconstruït les sèries, cosa que sí que ha passat amb les dades del 2008 que oferim en aquest informe.

¹ 13-Indústria tèxtil: aquesta divisió comprèn preparació i filatura de fibres tèxtils; la fabricació de teixits tèxtils; l'acabament de tèxtils i peces de vestir; la fabricació d'articles confeccionats amb tèxtils, excepte la roba blanca, mantes, catifes, cordes i similars. No comprèn el conreu de fibres naturals; la fabricació de fibres sintètiques; la confecció de peces de vestir.

² 14-Confecció de peces de vestir: aquesta divisió comprèn la confecció de peces de vestir industrial i a mida; la confecció de peces de vestir de tots els materials, ja sigui teixit, cuir, punt, ganxet i altres; la confecció de peces de vestir de tots tipus, ja sigui roba interior d'home, dona o nen, roba exterior, roba de treball i altres, així com d'accessoris de vestir. Comprèn també la fabricació d'articles de pelletteria (peces de vestir i accessoris).



CONTEXT

Al llarg de l'any 2017 el mercat de treball a la comarca ha seguit millorant, almenys quant a llocs de treball i atur registrat seguint, de fet, les tendències que s'han donat pel conjunt de la província i de Catalunya, de tal manera que els primers han augmentat i l'atur ha seguit la tendència baixista global. La contractació, per la seva banda, ha augmentat.

En el cas concret de la indústria, els llocs de treball, o ocupació, han crescut un 4,91% en relació a l'any 2016. Un creixement inferior al registrat pels sectors de la construcció (10,77%) i dels serveis (5,44%). A pesar d'això, aquest increment és el quart consecutiu del sector i, a més, el més intens dels registrats entre el 2014 i el 2017. La mitjana de llocs de treball en el sector s'ha situat en els 19.543, 915 per sobre de la mitjana de l'any 2016, encara per sota d'aquell que hi havia l'any 2008 (23.233). També ha estat el quart seguit en què el volum de centres productius ha incrementat (1,96%). L'atur registrat industrial ha disminuït un 14,80% en relació a l'any 2016 i la contractació industrial ha augmentat un 5,01%.

És en aquest context doncs, que fem un cop d'ull a la situació del sector de les *Indústries Tèxtils* del Maresme i el seu comportament al llarg del darrer any.

D'acord amb les dades del Registre Mercantil³ les *Indústries tèxtils* (en aquest cas de forma agregada amb la indústria del cuir i calçat) és el primer subsector en termes de facturació a la comarca; el 13,8% de la facturació total de la comarca prové d'empreses que desenvolupen aquesta activitat. A la vegada, el 23,7% de la facturació del subsector de la demarcació de Barcelona, que és de 3.900 milions d'euros, prové de les 300 empreses del sector situades al Maresme.

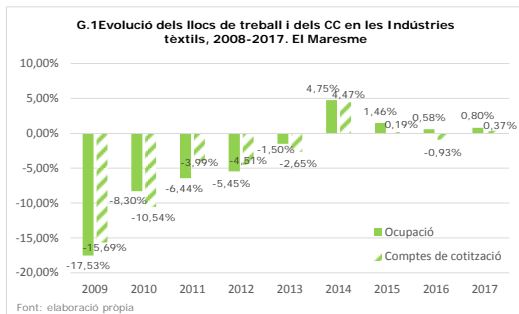
MERCAT DE TREBALL

*Llocs de treball i comptes de cotització

L'any 2017 ha tancat amb una mitjana de 6.079 llocs de treball en les *Indústries tèxtils* de la comarca, un 31,11% dels llocs de treball en el sector industrial a la comarca, considerant de forma conjunta els de tipus assalariat i autònom. El pes ha estat inferior al d'un any abans (33,38%). La majoria d'aquests llocs de treball han estat assalariats, el 85,06%, i la resta han estat autònoms (14,94%).

En relació a l'any 2016, la mitjana de llocs de treball en les *indústries tèxtils* pràcticament s'ha mantingut igual en incrementar un lleu 0,80%, un increment força inferior al registrat pel conjunt del sector, com hem vist. De tota manera, aquest creixement ha estat superior al registrat l'any anterior.

³En procés de publicació l'informe Diputació de Barcelona 2017 Estructura empresarial de la demarcació de Barcelona. Edició 2017.



La mitjana de comptes de cotització s'ha situat en els 536 en augmentar un gairebé inapreciable 0,37%.

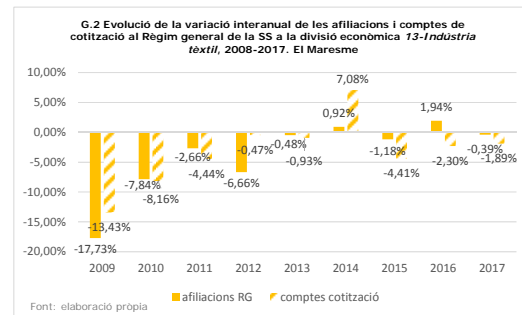
L'evolució ha estat diferent per a cadascuna de les divisions que conformen aquesta branca d'activitat econòmica. Ho veurem tot seguit.

● **La Indústria tèxtil, divisió 13 de la CCAE2009.**

L'any 2017 ha tancat amb una mitjana de 2.594 llocs de treball, 2.303 dels quals han estat assalariats i 291 autònoms, una xifra total lleugerament inferior a la registrada un any (-0,19%).

Llocs de treball assalariats i comptes de cotització al Règim General de la Seguretat Social

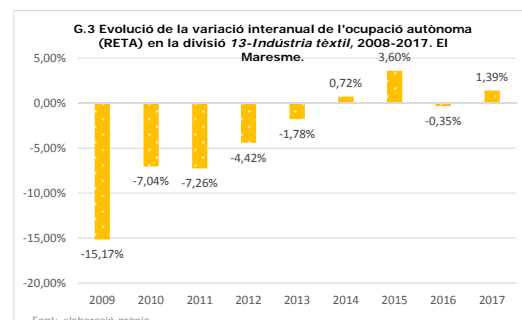
Com dèiem, les afiliacions mitjanes (llocs de treball) en aquesta divisió econòmica han estat de 2.303 l'any 2017. Per tant, inferiors a les de l'any 2016 amb un descens relatiu del 0,39%. Per tant, trenca amb l'increment que vam albirar un any abans.



El volum de comptes de cotització, que s'ha situat en els 208 de mitjana, ha davallat un 1,89% en termes relatius i en 4 en termes absoluts, seguint doncs el descens que s'experimenta en la divisió econòmica d'ençà, almenys, des del 2008. Un descens que només va trencar-se l'any 2014.

Afiliacions al Règim Especial de Treballadors Autònoms (RETA)

Quant a l'ocupació autònoma, en canvi, l'evolució en relació a l'any anterior ha estat positiva en créixer la mitjana de treballadors en un 1,39%. La xifra mitjana ha estat de 291 treballadors autònoms, 4 més que l'any anterior.



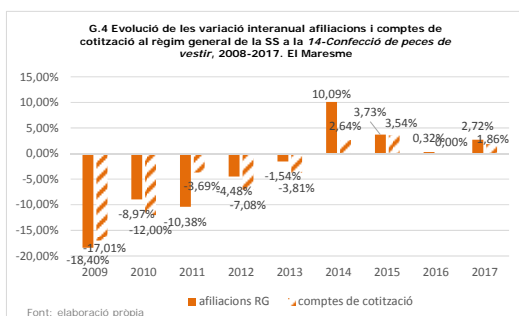


•La **Confecció de peces de vestir, divisió 14 de la CCAE2009.**

En el cas de la divisió de la *Confecció de peces de vestir* l'evolució de l'ocupació respecte de l'any 2016 ha estat positiva. Ha comptat amb una mitjana anual de 3.485 llocs de treball, 53 més que un any abans, cosa que ha suposat un increment relatiu de l'1,54%. D'aquests llocs de treball 2.868 han estat assalariats i 617 autònoms, és a dir, 82,30% assalariats i 17,70% autònoms.

Afiliacions i comptes de cotització al Règim general de la Seguretat Social

En el cas dels llocs de treball assalariats aquests han augmentat un 2,72 % vers el 2016, cosa que en termes absoluts suposa un augment de 76 llocs de treball de mitjana. Fet que consolida el creixement, almenys quant a llocs de treball assalariats, de la divisió econòmica que s'ha anat produint des del 2014, essent l'any 2017 el quart consecutiu amb creixement de la sèrie temporal 2008-2017.

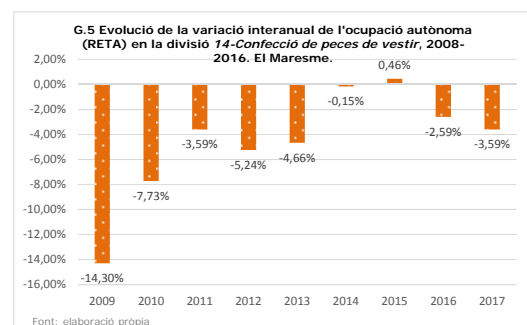


Quant als comptes de cotització el seu nombre s'ha situat en els 328, una mitjana superior a la d'un any abans en

un 1,86% en termes relatius i en 6 en termes absoluts.

Afiliacions al Règim Especial de Treballadors Autònoms (RETA)

Per contra, el volum de treballadors autònoms ha estat, de mitjana, menor al d'un any abans. La xifra ha estat de 617, 23 menys que el 2016, cosa que suposa un descens relatiu del 3,59%. Així doncs, en el cas dels treballadors autònoms la tendència per la sèrie temporal 2008-2017 és clarament baixista.



***Caracterització del teixit productiu**

Quant al perfil del teixit productiu, l'essència de les seves característiques és la dimensió petita, segons el tram d'assalariats que ocupen. La informació relativa a l'any 2017 indica que el 76,21% dels comptes de cotització del subsector donats d'alta al Maresme són microempreses, és a dir, que ocupen un màxim de 10 treballadors assalariats. Un 21,08% són empreses petites (tram d'assalariats 11-50), un 2,43% són empreses mitjanes (tram d'assalariats 51-250) i un 0,19% són empreses grans (251 i més). Quant als llocs de treball,



l'empresa petita és la que més n'ha tingut amb una concentració del 45,35% del total, seguida per la microempresa amb el 27,32%, l'empresa mitjana amb el 21,01% i la gran amb un 6,32% dels llocs de treball assalariats del subsector.

La grandària mitjana dels comptes de cotització del conjunt de les *Indústries tèxtils* és de prop de 10 treballadors per compte de cotització. Aquesta grandària mitjana amaga valors que oscil·len entre els 2 treballadors de les empreses més micros als 327 de les empreses grans.

Pel que fa la caracterització singularitzada de cada divisió econòmica, les empreses de totes dues divisions es caracteritzen, també, per un teixit empresarial de petites dimensions, petit en el cas de la divisió 13 (11) i micro en el cas de la divisió 14.

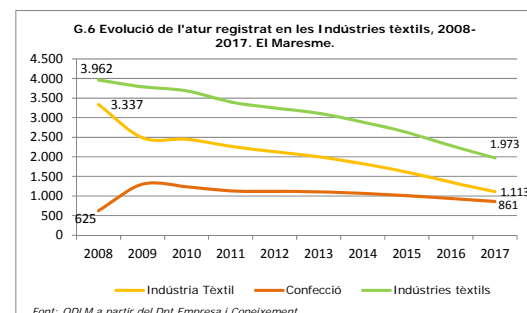
En la divisió de la *13-Indústria tèxtil* el 71,15% de les empreses són micro, el 26,08% són petites, el 2,04% són mitjanes i el 0,48% són grans. En la de la *14-Confecció de peces de vestir* les microempreses representen el 79,40% del teixit, les petites el 17,91% i les mitjanes el 2,67%. No hi ha presència de gran indústria. Quant als llocs de treball, en tots dos casos, és l'empresa petita la que més en té; un 51% en el cas de del *13-Tèxtil* i un 40,81% en el cas de la *14-Confecció*.

*Atur registrat

Una altra variable laboral d'interès és l'atur registrat. Cal tenir present, que

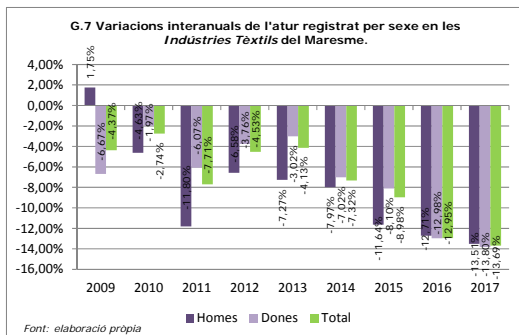
aquesta és una dada provinent de registres administratius en què les persones que hi estan registrades hi estan per voluntat pròpia. Per tant, és evident que aquests registres poden subestimar el volum de població aturada. També cal tenir present que una variació a la baixa no sempre suposa un augment de l'ocupació com tampoc, de fet, tot l'augment registrat pot atribuir-se a una pèrdua de l'ocupació.

Seguint la tendència dels anys anteriors, l'atur registrat en les *Indústries Tèxtils* en el seu conjunt ha baixat. I ho ha fet tant en el seu conjunt com en les dues divisions econòmiques, aquí considerades de forma desagregada, com il·lustra el gràfic que segueix. No tenim prou elements per explicar els factors que intervenen en aquesta davallada contínua si bé, de segur que són diversos; col·locació en el mateix sector o, més aviat, en un altre, desistiment de la renovació de l'estat d'aturat registrat, pas a l'estat d'inactivitat en relació al mercat laboral, entre d'altres. Factors que influeixen, de fet, en el descens continu generalitzat de l'atur registrat aquests darrers quatre anys, tant a la comarca com en el conjunt de la província i de Catalunya.





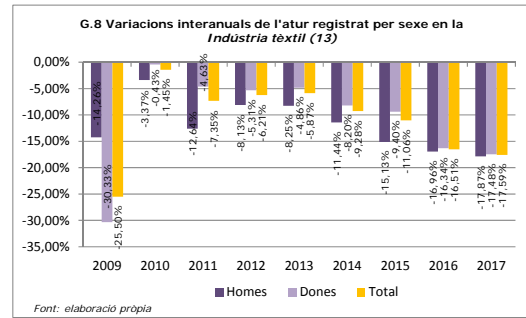
El descens de l'atur en el subsector ha estat del 13,69%, més intens que el de l'ant anterior, cosa que es correspon amb una mitjana de 313 persones aturades menys i situa la xifra de persones aturades registrades en 1.973 de mitjana. Aquest descens ha tingut el seu reflex tant en el col·lectiu masculí (-13,51%) com en el femení (-13,80%). Com dèiem però, una dada positiva de l'atur no vol dir, automàticament, una evolució positiva pel sector ja que no suposa, de forma unívoca, un augment de l'ocupació en el sector.



La informació detallada per divisions econòmiques indica que l'atur ha davallat en les dues considerades.

•La **Indústria tèxtil, divisió 13 de la CCAE2009.**

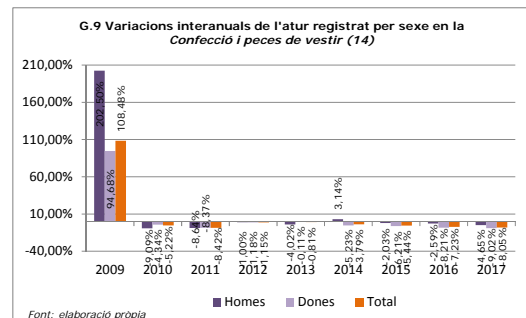
En el cas de la **13-Indústria tèxtil** el descens registrat ha estat del 17,59% en registrar-se com a aturades 237 persones menys de mitjana que un any abans. El volum de persones aturades s'ha situat en les 1.113. També, en aquest cas, la reducció s'ha palesat tant entre els homes (-17,87%) com entre les dones (-17,48%).



L'estructura per sexe de l'atur registrat d'aquesta divisió és feminitzada; les dones representen el 71,78% de l'atur del tèxtil.

•La **Confecció de peces de vestir, divisió 14 de la CCAE2009.**

En el cas de la **14-Confecció de peces de vestir** l'atur registrat ha minvat un 8,05% respecte l'any 2016 cosa que, en termes absoluts, es tradueix en 75 persones registrades menys que un any abans. Així, el volum de persones aturades s'ha situat en les 861 de mitjana anual.



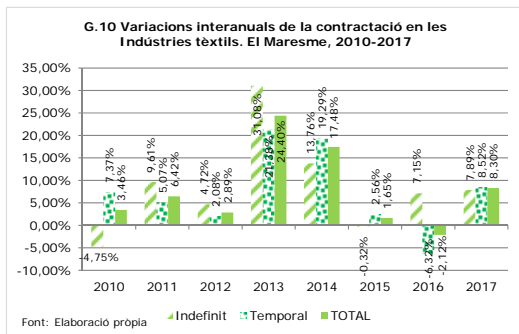
Aquest descens s'ha reflectit també tant entre el col·lectiu masculí (-4,65%) com en el femení (-8,05%). L'estructura de l'atur per sexes presenta, com la divisió 13, un alt grau de feminització i més acusat; l'atur femení representa el 79,09% de l'atur de la divisió.



*** Contractació laboral**

Pel que fa la contractació, aquesta ha augmentat pel conjunt del subsector tèxtil (8,30%). Ha augmentat tant la de caràcter indefinit (7,89%) com la de caràcter temporal (8,52%).

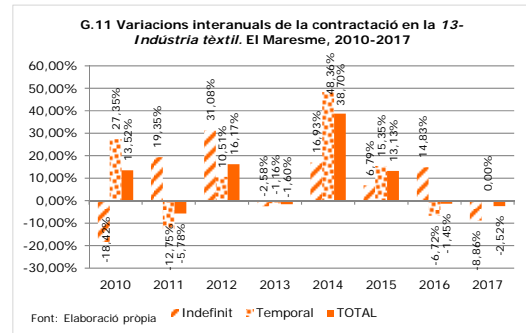
El subsector ha generat, l'any 2017, un total de 3.143 contractes nous, 2.076 dels quals han estat temporals (66,05%) i 1.067 indefinits (33,95%). Aquest volum de contractes ha suposat un increment de la contractació del 8,30% respecte un any abans, un augment absolut de 241 contractes.



Les dades desagregades per divisions indiquen que l'evolució ha estat divergent entre les dues divisions.

•La Indústria tèxtil, divisió 13 de la CCAE2009.

En la Indústria tèxtil s'han formalitzat 927 contractes, un quants menys que l'any anterior fet que ha provocat una caiguda de la contractació del 2,52%. De fet, han minvat els contractes de caràcter indefinit (-8,86%) mentre que s'ha formalitzat el mateix volum de contractes temporals que un any abans.



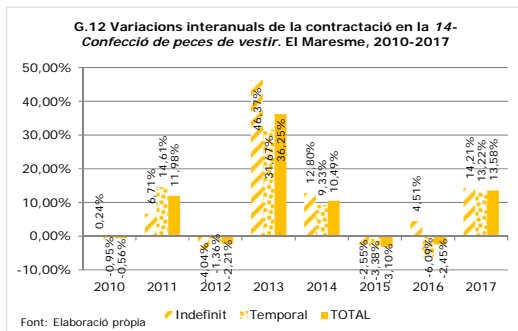
Com hem vist també per l'agregat de les Indústries Tèxtils, el volum de contractes temporals ha estat molt superior als de caràcter indefinit. Els temporals han significat el 73,35% de les noves contractacions de l'any i les indefinides el 26,65%.

•La Confecció de peces de vestir, divisió 14 de la CCAE2009.

En el cas de la 14-Confecció de peces de vestir la contractació, a diferència de l'altra divisió, ha augmentat de forma clara en un 13,58% en termes relatius i en 265 en termes absoluts, en formalitzar un total de 2.216 contractes nous.

Aquest creixement s'ha fonamentat tant en la contractació indefinida (14,21%) com en la temporal (13,22%). És el segon any seguit que la contractació indefinida creix, una dada rellevant.

Malgrat tot, també han estat majoria els contractes temporals (63%) si bé els indefinits han suposat més d'un terç (37%) dels nous contractes formalitzats.



RELACIONS LABORALS

*Procediments de Regulació d'Ocupació

Tot i que el context econòmic general i del mercat de treball ha demostrat una millora en relació a períodes anteriors, s'han seguit comunicant procediments de regulació d'ocupació en tots els sectors econòmics, com també en el subsector de les *indústries tèxtils*.

L'any 2017 se n'han comunicat 2. Tots dos corresponents a la divisió de la 13- *Indústria tèxtil*. Com a conseqüència d'aquests procediments les persones afectades de forma directa han estat 17.

El primer procediment es va registrar a Vilassar de Mar el mes de març, amb un total de 4 persones afectades, dos homes i dues dones, per l'aplicació de mesures econòmiques. El segon es va registrar el mes de juny a Argentona. Va afectar 13 persones treballadores, 12 homes i 1 dona, per l'aplicació, també, de mesures econòmiques.. directament 25 persones, de les quals 4 eren homes i 21 dones.

CONCLUSIÓ

Les *Indústries Tèxtils* segueixen sent, el motor industrial de la comarca, almenys, quant a ocupació i facturació. Fets que, lluny de passar per alt, hem de posar en valor.

Hem de considerar com a positiu l'augment de llocs de treball en el sector, per bé que l'increment no hagi estat intens però sí superior al d'un any abans. També és positiu el fet que hagin augmentat els comptes de cotització donats d'alta a la comarca.

No hem de menystenir el descens de l'atur, que ha estat important, però tampoc perdre de vista que és una tendència generalitzada en el mercat de treball de la província i de Catalunya, no un fet únic de la comarca.

També caldria una lectura positiva del creixement de la contractació, especialment de la indefinida amb 1.067 contractes indefinits nous, com hem vist, el 2017.

Per tant, són elements de millora, potser petits però que no els hem de treure la importància que tenen en el context comarcal. I aprofitar-los per crear sinergies entre tots els actors implicats per poder-los reforçar, enfortir el sector i, si cal, encarar les dificultats de forma conjunta.



DADES D'INTERÈS

Llocs de treball total a les indústries tèxtils. Evolució, 2008-2017. El Maresme					
Període	Assalariats (13+14)	Autònoms (13+14)	Ocupació total	var.% ocupació total	var. Absoluta ocupació total
2008	7.209	1353	8.562		
2009	5.905	1156	7.061	-17,53%	-1.501
2010	5.406	1069	6.475	-8,30%	-586
2011	5.039	1019	6.058	-6,44%	-417
2012	4.760	968	5.728	-5,45%	-330
2013	4.711	931	5.642	-1,50%	-86
2014	4.978	932	5.910	4,75%	268
2015	5.051	945	5.996	1,46%	86
2016	5.104	927	6.031	0,58%	35
2017	5.171	908	6.079	0,80%	48

Font: ODLM a partir del Dpt de Treball, afers socials i famílies. Mitjanes anuals

Grandària dels comptes de cotització de les Indústries Tèxtils segons el tram d'assalariats. El Maresme 2017							
Tram d'assalariats	Mitjana 2017 (13-Indústria tèxtil)		Mitjana 2017 (14-Confecció)		Mitjana 2017 Indústries Tèxtils		Tipus empresa
	Empreses	Assalariats	Empreses	Assalariats	Empreses	Assalariats	
1-5	58,05%	12,61%	61,51%	15,99%	60,17%	14,48%	Micro
6-10	13,10%	9,28%	17,91%	15,69%	16,04%	12,84%	
Total Microempresa	71,15%	21,90%	79,40%	31,68%	76,21%	27,32%	
11-25	20,07%	30,58%	13,95%	25,96%	16,32%	28,02%	Petita
26-30	1,32%	3,26%	1,75%	5,53%	1,59%	4,52%	
31-50	4,69%	17,16%	2,21%	9,33%	3,17%	12,82%	
Total Petita	26,08%	51,00%	17,91%	40,81%	21,08%	45,35%	
51-100	1,68%	9,28%	1,98%	15,53%	1,87%	12,75%	Mitjana
101-250	0,36%	3,64%	0,69%	11,97%	0,56%	8,26%	
Total Mitjana	2,04%	12,92%	2,67%	27,50%	2,43%	21,01%	
251-500	0,48%	14,20%	0,00%	0,00%	0,19%	6,32%	Gran
Total Gran	0,48%	14,20%	0,00%	0,00%	0,19%	6,32%	
Total	100,00%	100,00%	100,00%	100,00%	100,00%	100,00%	

Font: Observatori de Desenvolupament Local del Maresme a partir del Departament de Treball, afers socials i famílies

Atur registrat, mitjanes anuals, divisons 13 i 14 de CCAE09. El Maresme									
Període	Indústria Tèxtil			Confecció			Agregat		
	Homes	Dones	Total	Homes	Dones	Total	Homes	Dones	Total
2008	1.003	2.334	3.337	80	545	625	1.083	2.879	3.962
2009	860	1.626	2.486	242	1.061	1.303	1.102	2.687	3.789
2010	831	1.619	2.450	220	1.015	1.235	1.051	2.634	3.685
2011	726	1.544	2.270	201	930	1.131	927	2.474	3.401
2012	667	1.462	2.129	199	919	1.118	866	2.381	3.247
2013	612	1.391	2.004	191	918	1.109	803	2.309	3.113
2014	542	1.277	1.818	197	870	1.067	739	2.147	2.885
2015	460	1.157	1.617	193	816	1.009	653	1.973	2.626
2016	382	968	1.350	188	749	936	570	1.717	2.286
2017	314	799	1.113	179	681	861	493	1.480	1.973

Font: Observatori de Desenvolupament Local del Maresme a partir del Departament de Treball, afers socials i famílies

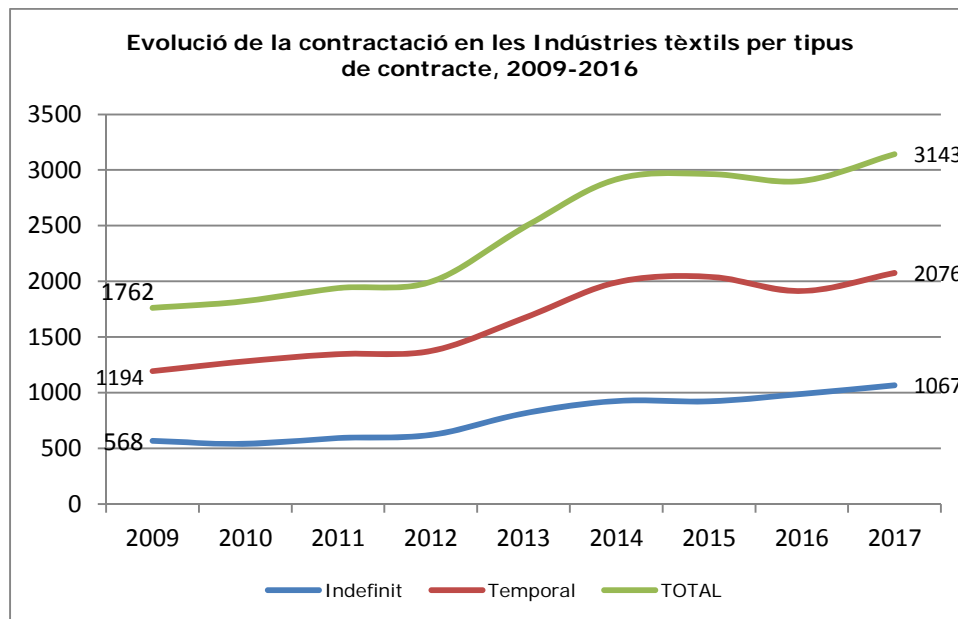


Situació laboral de les Indústries tèxtils al Maresme

Període	Indústria Tèxtil			Confecció peces de vestir			Agregat Indústries Tèxtils		
	Indefinit	Temporal	TOTAL	Indefinit	Temporal	TOTAL	Indefinit	Temporal	TOTAL
2009	152	351	503	416	843	1259	568	1194	1762
2010	124	447	571	417	835	1252	541	1282	1823
2011	148	390	538	445	957	1402	593	1347	1940
2012	194	431	625	427	944	1371	621	1375	1996
2013	189	426	615	625	1243	1868	814	1669	2483
2014	221	632	853	705	1359	2064	926	1991	2917
2015	236	729	965	687	1313	2000	923	2042	2965
2016	271	680	951	718	1233	1951	989	1913	2902
2017	247	680	927	820	1396	2216	1067	2076	3143

Font: Observatori de Desenvolupament Local del Maresme a partir del Dpt de Treball, afers socials i famílies

10



Període	Indústria Tèxtil		Confecció peces vestir		Agregat Indústries Tèxtils	
	Expedients	Treballadors	Expedients	Treballadors	Expedients	Treballadors
2009	21	470	11	400	32	870
2010	8	163	4	134	12	297
2011	7	320	7	242	14	562
2012	18	308	11	451	29	759
2013	13	446	7	92	20	538
2014	6	121	1	3	7	124
2015	7	275	1	2	8	277
2016	4	490	0	0	4	490
2017	2	17	0	0	2	17

Font: Observatori de Desenvolupament Local del Maresme a partir del Dpt de Treball, afers socials i famílies



ÍNDEX DE GRÀFICS

- G.1 Evolució de l'ocupació i dels comptes de cotització en els Indústries Tèxtils, 2008-2016. El Maresme. *Pàg.3*
- G.2 Evolució de les variacions interanuals de les afiliacions i els CC al règim general de la SS a la divisió *13-Indústria tèxtil*, 2008-2016. El Maresme. *Pàg.3*
- G.3 Evolució de les variacions interanuals de l'ocupació autònoma (RETA) en la divisió *13-Indústria tèxtil*, 2008-2016. El Maresme. *Pàg.3*
- G.4 Evolució de les afiliacions i CC al règim general de la SS a la *14-Confecció de peces de vestir*, 2008-2016. El Maresme. *Pàg.4*
- G.5 Evolució de la variació interanual de l'ocupació autònoma (RETA) en la divisió *14-Confecció*, 2008-2016. El Maresme. *Pàg.4*
- G.6 Evolució de l'atur registrat en les Indústries Tèxtils, 2008-2016. El Maresme. *Pàg.5*
- G.7 Variacions interanuals de l'atur registrat per sexe en les Indústries Tèxtils. El Maresme. *Pàg.6*
- G.8 Variacions interanuals de l'atur registrat per sexe en la *13-Indústria tèxtil*. El Maresme. *Pàg.6*
- G.9 Variacions interanuals de l'atur registrat per sexe en la *14-Confecció de peces de vestir*. El Maresme. *Pàg.6*
- G.10 Variació interanual de la contractació en les Indústries Tèxtils per tipus de contracte. *Pàg.7*
- G.11 Variació interanual de la contractació en la *13-Indústria tèxtil*. El Maresme, 2010-2016. *Pàg.7*
- G.12 Variació interanual de la contractació en la *14-Confecció de peces de vestir*. El Maresme, 2010-2016. *Pàg.8*

