

L'Observatori de
Desenvolupament Local



CONSELL
COMARCAL
DEL
MARESME

Informació anual

POBLACIÓ MARESME

Xifres oficials

Any 2018

Observatori de Desenvolupament Local del Maresme
17 de gener del 2019

Amb el suport de:



Diputació
Barcelona



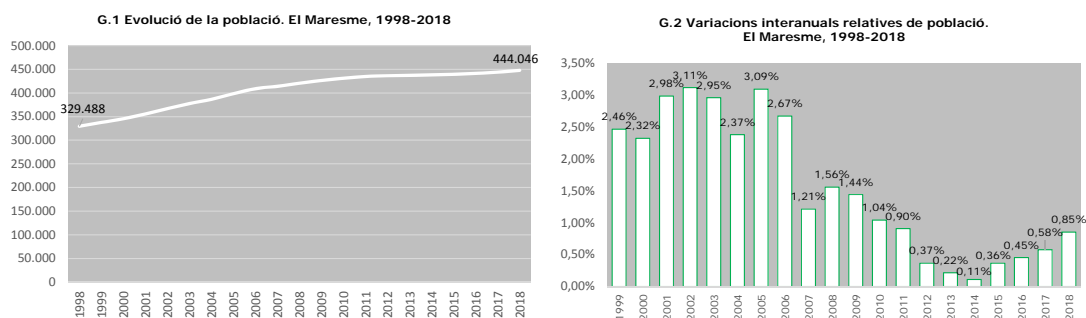
Xarxa d'Observatoris del
Desenvolupament Econòmic Local



PADRÓ CONTINU

XIFRA OFICIAL DE POBLACIÓ A 1 DE GENER DEL 2018

El propassat 2 de gener l'IDESCAT va fer públiques les **xifres oficials de població** per sexe referides a l'1 de gener del 2018, resultants de la revisió del Padró municipal, que el Govern espanyol va oficialitzar mitjançant el **Real decreto 1458/2018, de 14 de diciembre** publicat al **Boletín Oficial del Estado núm. 314 de 29 de diciembre de 2018**. D'acord amb aquest decret la comarca del Maresme compta, oficialment i en la data referida, amb un total de 447.824 habitants.



Font: elaboració pròpia a partir d'IDESCAT

Aquesta xifra suposa un nou creixement de la població a la comarca. I no només això, sinó que suposa el quart any seguit en què l'increment relatiu de la població és més intens que el de l'any precedent. En relació al 2017 la població al Maresme va augmentar en 3.778 persones en termes absoluts i en un 0,85% en termes relatius. Aquest increment ha estat, una vegada més, superior al creixement experimentat per la mitjana de Catalunya (0,58%).

La distribució de la població per sexe és equitativa; el 50,64% de les persones de la comarca són dones i el 49,36% són homes, com l'any anterior. En valors absoluts estem parlant de 226.779 dones i 221.045 homes, per tant, d'un diferencial absolut de 5.734 persones entre dones i homes.



3. Distribució de la població per sexe. El Maresme, 2018

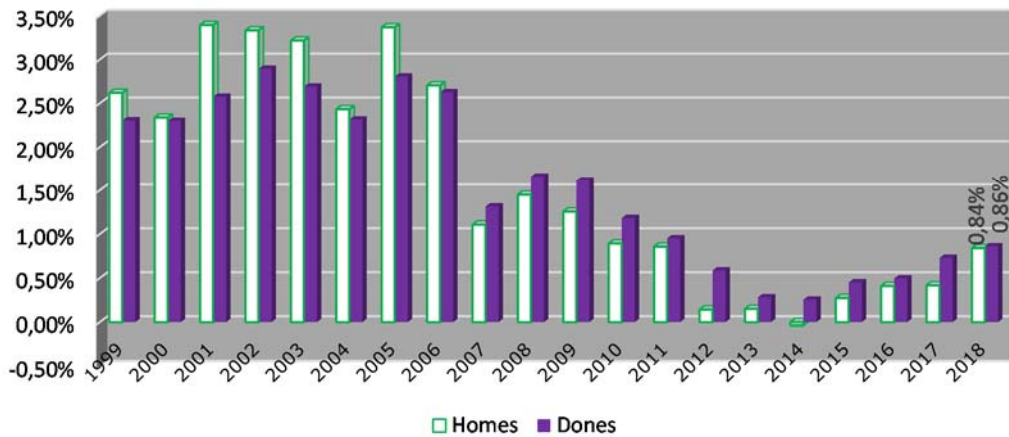


DONES 50,64% HOMES 49,36%

Elaboració pròpia de l'Observatori

En el gràfic que segueix hem dibuixat l'evolució de les variacions de la població per sexe. Una vegada més, l'increment de població ha estat el resultat de l'augment tant de dones (0,86%) com d'homes (0,84%). Aquest any, a diferència dels anteriors, l'increment d'ambdós sexes ha estat pràcticament el mateix.

G.4 Evolució de les variacions relatives de població per sexe. El Maresme, 1999-2018



Font: elaboració pròpia de l'Observatori

Pel que fa les **xifres de població per municipis**, que recollim en la taula que segueix, indiquen, per una banda, que el nombre d'habitants ha augmentat en 29 dels 30 municipis de la comarca i, per tant, ha disminuït en un i, per l'altra, que els municipis de més de 20.000 habitants es mantenen en 5 des del 2013. Són Mataró (126.988), Premià de Mar (28.071), Pineda de Mar (26.659), el Masnou (23.340) i Vilassar de Mar (20.764).



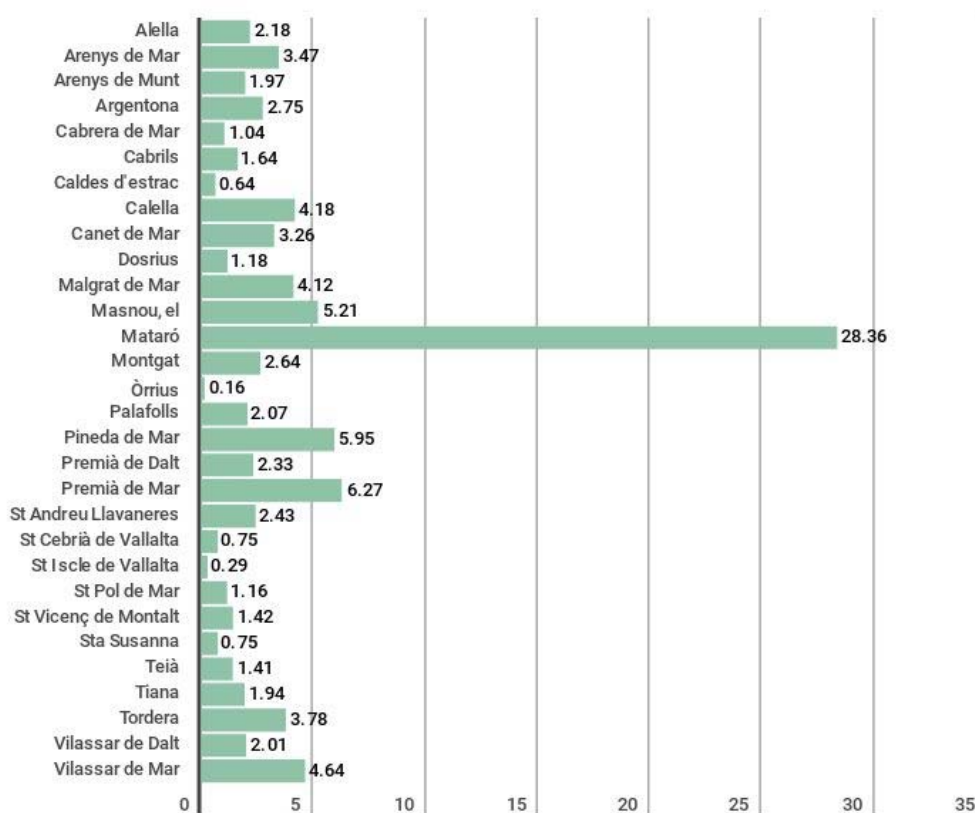
Padró municipal d'habitants. Xifres oficials. Per sexe					
Municipis de la comarca. Maresme. 2018					
Literal	Homes	Dones	Total	var.absoluta	variació %
Alella	4.751	5.013	9.764	139	1,44%
Arenys de Mar	7.536	7.997	15.533	165	1,07%
Arenys de Munt	4.439	4.399	8.838	110	1,26%
Argentona	6.053	6.242	12.295	162	1,34%
Cabrera de Mar	2.346	2.318	4.664	70	1,52%
Cabrils	3.626	3.722	7.348	52	0,71%
Caldes d'Estrac	1.380	1.479	2.859	36	1,28%
Calella	9.152	9.576	18.728	247	1,34%
Canet de Mar	7.075	7.508	14.583	160	1,11%
Dosrius	2.681	2.600	5.281	83	1,60%
Malgrat de Mar	9.217	9.222	18.439	94	0,51%
Masnou, el	11.266	12.074	23.340	52	0,22%
Mataró	62.945	64.043	126.988	861	0,68%
Montgat	5.832	5.987	11.819	71	0,60%
Òrrius	375	355	730	36	5,19%
Palafolls	4.652	4.604	9.256	85	0,93%
Pineda de Mar	13.254	13.405	26.659	310	1,18%
Premià de Dalt	5.206	5.223	10.429	84	0,81%
Premià de Mar	13.720	14.351	28.071	22	0,08%
Sant Andreu de Llavaneres	5.370	5.507	10.877	119	1,11%
Sant Cebrià de Vallalta	1.743	1.601	3.344	34	1,03%
Sant Iscle de Vallalta	677	636	1.313	18	1,39%
Sant Pol de Mar	2.563	2.615	5.178	116	2,29%
Sant Vicenç de Montalt	3.194	3.178	6.372	100	1,59%
Santa Susanna	1.700	1.681	3.381	29	0,87%
Teià	3.093	3.219	6.312	-21	-0,33%
Tiana	4.170	4.539	8.709	64	0,74%
Tordera	8.576	8.361	16.937	300	1,80%
Vilassar de Dalt	4.435	4.578	9.013	52	0,58%
Vilassar de Mar	10.018	10.746	20.764	128	0,62%
Maresme	221.045	226.779	447.824	3.778	0,85%
Font: IDESCAT, Padró continu					

En **termes relatius**, l'increment més intens s'ha produït a Òrrius amb un 5,19% i seguit, de lluny, pels increments experimentats a Sant Pol de Mar (2,29%), Tordera (1,80%) i Dosrius (1,60%). Teià ha registrat l'únic descens (-0,33%). Quant a les **variacions absolutes**, a Mataró l'augment ha estat de 861 persones. Pineda de Mar, amb 310, Tordera, amb 300, i Calella, amb 247, han estat els altres municipis amb els increments absoluts majors. En aquest cas, el descens de Teià ha estat de 21 persones.



Quant al pes poblacional dels municipis en el context de la pròpia comarca, si bé Mataró segueix concentrant el major gruix, amb un 28,36%, el seu pes ha baixat en relació a l'any 2018, com també ha baixat el pes del Masnou, Premià de Mar, Tordera, Vilassar de Dalt i Vilassar de Mar. El pes de Premià de Mar és l'any 2018 del 6,27%, del 5,95% el de Pineda de Mar, del 5,21% el del Masnou i del 4,64% el de Vilassar de Mar.

G.5 Pes % poblacional dels municipis, 2018



Elaboració pròpia de l'Observatori

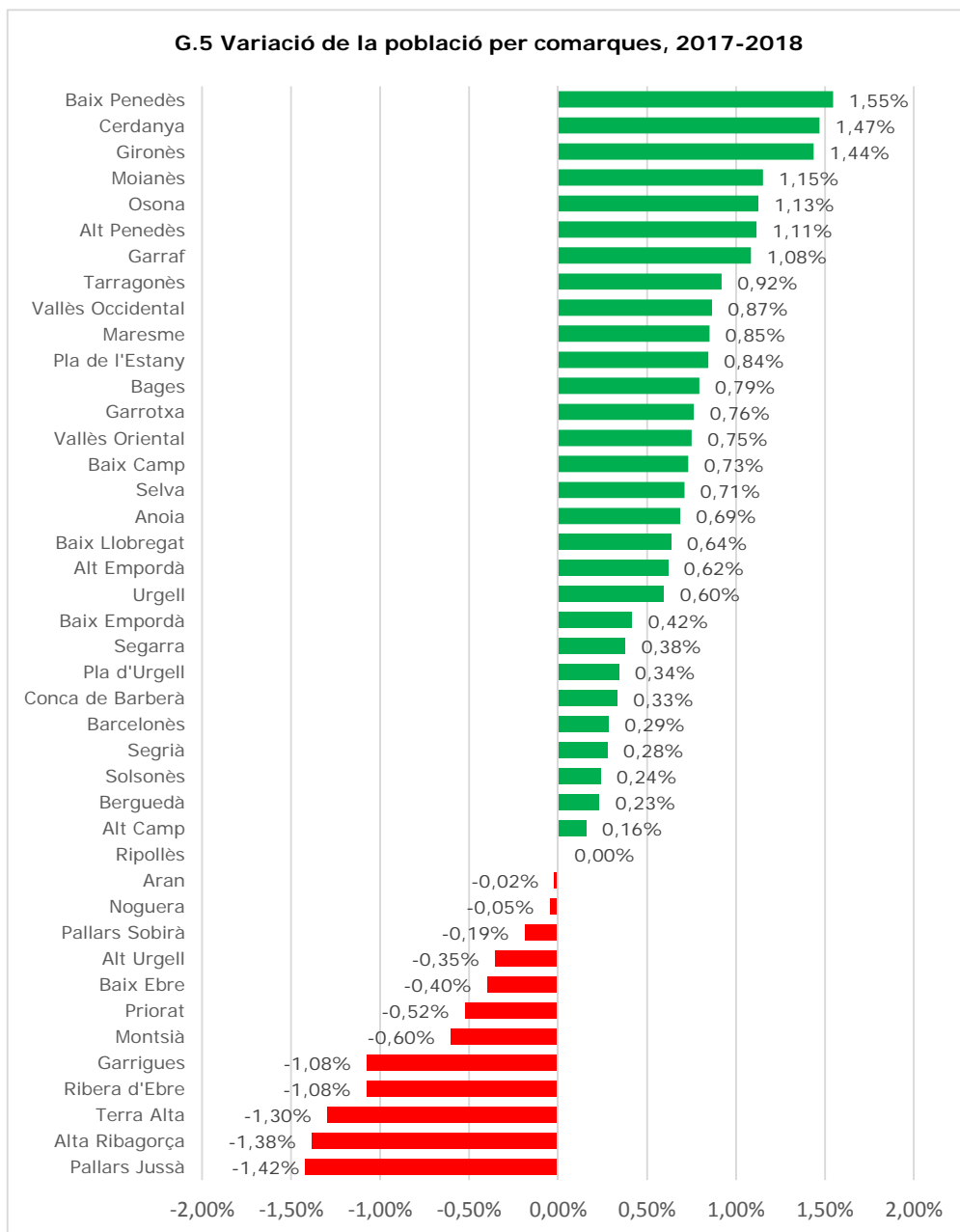
En relació amb la resta de comarques catalanes i quant al pes poblacional, el Maresme segueix ocupant la quarta posició amb el 5,89% de la població catalana, molt per sota del pes poblacional que tenen les tres comarques que la precedeixen; el Barcelonès (29,67%), el Vallès Occidental (12,08%) i el Baix Llobregat (10,78%).

Com succeeix en el conjunt del Maresme, a escala catalana també es produeix una concentració poblacional elevada en unes poques comarques. Així, les quatre comarques



més poblades concentren el 58,42% de la població empadronada a Catalunya, una xifra absoluta de 4.439.539 habitants.

Nou comarques han registrat un creixement poblacional superior al del Maresme, de manera que aquesta ha ocupat el 10è lloc (0,85%), com bé il·lustra el gràfic que segueix, immediatament per darrera del registrat al Vallès Occidental (0,87%) i per davant de l'experimentat al Pla de l'Estany (0,84%).



Elaboració pròpia a partir de l'IDESCAT

