

L'Observatori de  
Desenvolupament Local



CONSELL  
COMARCAL  
DEL  
MARESME

# SITUACIÓ LABORAL **Indústries** **TEXTILS**

CONSELL COMARCAL DEL MARESME



INFORMACIÓ ANUAL  
**any 2019**

Observatori de Desenvolupament Local del Maresme  
Abril 2020

Amb el suport de:



**Diputació  
Barcelona**



Xarxa d'Observatoris del  
Desenvolupament Econòmic Local



## PRESENTACIÓ

En aquest document analitzem l'evolució de les *Indústries tèxtils* a partir de les divisions 13 i 14 de la Classificació Catalana d'Activitats Econòmiques 2009 que corresponen a la *Indústria tèxtil*<sup>1</sup> i *Confecció de peces de vestir*<sup>2</sup> mitjançant les variables de llocs de treball/ocupació – tant assalariats com autònoms-, els comptes de cotització, l'atur registrat, la contractació laboral i els procediments de regulació de l'ocupació. És un seguiment de l'estat del sector donada la presència històrica d'aquestes indústries a la comarca i per la necessitat de coneixement, així expressada, per l'associació d'empresaris del sector i centres d'investigació tecnològica del tèxtil presents a la comarca. De fet, aquestes indústries són, encara, la base fonamental de l'activitat industrial del Maresme.

9

## METODOLOGIA

Per l'elaboració d'aquest document ens basem en la informació estadística disponible a escala comarcal i que posen a l'abast públic altres institucions, en aquest cas, bàsicament, el Departament de Treball, afers socials i famílies de la Generalitat de Catalunya així com la Diputació de Barcelona a través del programa INSS-SITDEL.

Fem notar que el canvi en la Classificació Catalana d'Activitats l'any 2009, fa que les dades anteriors a aquest període no siguin directament comparables amb les dels anys 2009 i següents, a no ser que se n'hagin reconstruït les sèries, cosa que sí que ha passat amb les dades del 2008 que oferim en aquest informe.

---

1 13-Indústria tèxtil: aquesta divisió comprèn preparació i filatura de fibres tèxtils; la fabricació de teixits tèxtils; l'acabament de tèxtils i peces de vestir; la fabricació d'articles confeccionats amb tèxtils, excepte la roba blanca, mantes, catifes, cordes i similars. No comprèn el conreu de fibres naturals; la fabricació de fibres sintètiques; la confecció de peces de vestir.

2 14-Confecció de peces de vestir: aquesta divisió comprèn la confecció de peces de vestir industrial i a mida; la confecció de peces de vestir de tots els materials, ja sigui teixit, cuir, punt, ganxet i altres; la confecció de peces de vestir de tots tipus, ja sigui roba interior d'home, dona o nen, roba exterior, roba de treball i altres, així com d'accessoris de vestir. Comprèn també la fabricació d'articles de pelleteria (peces de vestir i accessoris).



### CONTEXT

Durant l'any 2019 el context econòmic de la província de Barcelona, de Catalunya i, també, de la comarca del Maresme ha seguit millorant en relació als anys precedents. En el cas del Maresme, els llocs de treball en empreses donades d'alta a la comarca han augmentat, també ho ha fet la població ocupada resident a la comarca, l'atur registrat ha seguit disminuint en termes interanuals i el moviment de contractes s'ha mantingut, per bé que no es contracta amb durades llargues. A banda, el degoteig d'ERO ha seguit.

L'increment de la població ocupada i el descens continuat de l'atur registrat fa que la taxa d'atur tendeixi a la baixa, encara que es manté per sobre de les mitjanes provincial i catalana. A banda, en el cas del Maresme, molt condicionada per l'activitat del subsector turístic, cal tenir present que darrera d'aquesta taxa comarcal s'hi amaguen realitats molt diverses, municipis amb taxes molt elevades i d'altres amb molt menors.

En aquest context d'aparent millora doncs, fem un cop d'ull a l'evolució de les variables del mercat de treball d'aquest 2019 en relació a les *Indústries Tèxtils*.

### Context industrial

L'any 2019 no ha estat el millor any pel sector industrial, almenys quant a llocs de treball i comptes de cotització. S'han perdut llocs de treball (-2,73%) -tant assalariats com autònoms- i també s'han

reduït els comptes de cotització (-2,82%). De fet, en el conjunt de la comarca els llocs de treball han augmentat en relació al 2018 com a conseqüència dels increments experimentats en la construcció (4,66%) i en els serveis (1,40%). També s'han perdut llocs de treball en el sector primari (-1,15%). Per tant, el 2019 trenca amb cinc anys seguits d'augment de l'ocupació industrial. La mitjana de llocs de treball en el sector s'ha situat en els 19.069, 536 menys que el 2018 i molt lluny dels que tenia l'any 2008 (23.233) quan començà la crisi.

### PES ECONÒMIC

D'acord amb les dades del Registre Mercantil<sup>3</sup> les *Indústries tèxtils* (en aquest cas de forma agregada amb la indústria del cuir i calçat) és el subsector més important del Maresme en termes de facturació; el 12,5% de la facturació total de la comarca prové d'empreses que desenvolupen aquesta activitat. A la vegada, el 23,5% de la facturació total del sector a la demarcació de Barcelona es produeix al Maresme.

### MERCAT DE TREBALL

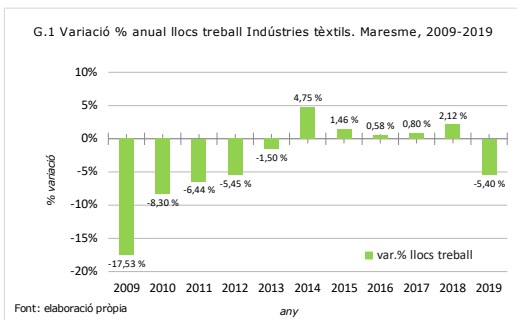
#### \*Llocs de treball i comptes de cotització

Com hem avançat, l'any 2019 ha tancat amb una pèrdua de llocs de treball en la indústria, de la qual les Indústries tèxtils no n'han quedat al marge. Aquestes indústries han tancat l'any amb una

<sup>3</sup>Diputació de Barcelona 2019 **Estructura empresarial de la demarcació de Barcelona. Edició 2019**. Comptabilitat exercici 2017



mitjana de 5.872 llocs de treball, una xifra inferior a la d'un any abans. És a dir, hi ha hagut un descens del 5,71% respecte del 2018, en què la xifra mitjana fou de 6.208 i, per tant, una pèrdua de 336 llocs de treball. Aquest descens és superior al vist pel conjunt del sector industrial (-2,73%).

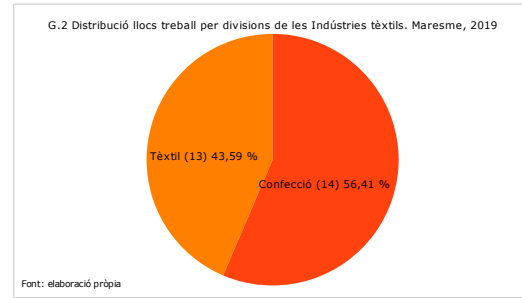


Aquests llocs de treball representen el 30,8% dels llocs de treball en la indústria de la comarca, un pes inferior al de l'any anterior (31,11%).

La majoria d'aquests llocs són de caràcter assalariat, concretament el 85,25%, i en menor grau són autònoms (14,75%). Respecte d'un any abans, augmenta el pes dels autònoms i baixa el dels assalariats. Pel que fa les empreses (comptes de cotització), el seu volum també ha baixat en relació a l'any 2018 fins a situar-se en les 493. És a dir, es computen, de mitjana, 30 comptes de cotització menys i un descens relatiu del 5,74%.

L'evolució de llocs de treball ha estat negativa per a cadascuna de les divisions que conformen aquesta branca d'activitat econòmica.

Cal dir que la divisió de la *Confecció* concentra el 56,4% dels llocs de treball en les Indústries tèxtils.



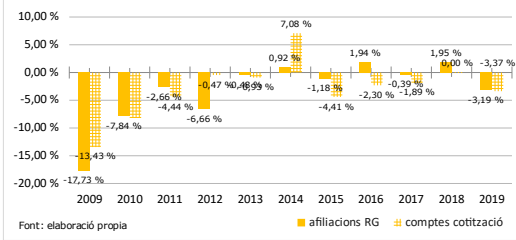
•La **Indústria tèxtil** ( divisió 13 de la CCAE2009)

L'any 2019 ha tancat amb una mitjana de 2.560 llocs de treball, dels quals 2.273 són assalariats i 287 autònoms. És a dir, 88,79% i 11,21%. La xifra total és inferior a la d'un any abans (2.644). Per tant, els llocs de treball en aquesta divisió econòmica han caigut un 3,18% respecte del 2018 (84 llocs de treball menys). Aquest descens, com veurem, cal imputar-lo tant a l'ocupació assalariada com a l'autònoma.

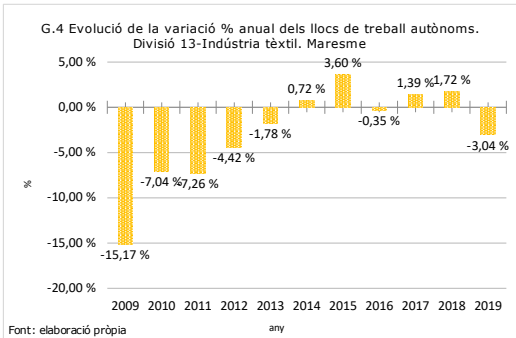
En el cas del **treball assalariat** el descens ha estat ha estat del 3,19%, una dada rellevant tenint en compte que un any abans aquest tipus d'ocupació havia augmentat. Per altra banda, el volum de comptes de cotització també ha disminuït vers un any abans, dels 208 als 201, és a dir, un descens relatiu del 3,37%.



G.3 Evolució de la variació % anual llocs treball i CC al règim general de la seguretat social. Divisió 13-Indústria tèxtil. Maresme



En el cas del **treball autònom**, el descens ha estat del 3,04%, també la tendència oposada a la de l'any anterior. Per tant, després de dos anys d'incrementos torna a baixar aquest tipus d'ocupació en la divisió tèxtil.



•La **Confecció de peces de vestir, divisió 14 de la CCAE2009.**

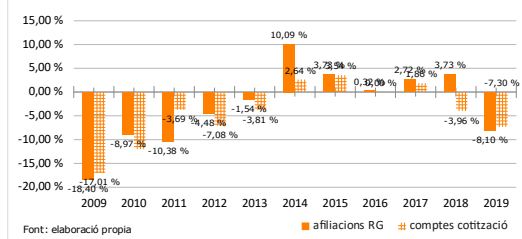
En el cas de la divisió de la *Confecció de peces de vestir* l'evolució de l'ocupació respecte de l'any 2018 també ha estat negativa en disminuir un 7,04%, mentre que un any abans havia augmentat. Per tant, es trenca amb dos anys seguits d'increment. El volum de llocs de treball ha estat de 3.313 de mitjana, el 82,52% dels quals han estat assalariats i el 17,48% han estat autònoms.

També en aquesta divisió el descens de l'ocupació i/o dels llocs de treball s'ha

d'imputar tant en els de tipus assalariats com en els autònoms.

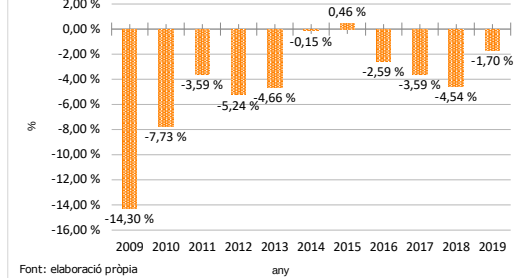
Pel que fa els **assalariats**, aquest han disminuït un 8,10% vers un any abans i han quedat en 2.734 llocs de treball assalariats després de perdre'n 241. Per la seva banda, el volum de comptes de cotització també ha baixat, en aquest cas en un 7,30%. Per tant, en el cas dels llocs de treball aquest descens ha acabat amb un període de 5 any consecutius de creixement dels llocs de treball.

G.5 Evolució de la variació % anual llocs treball i CC al règim general de la seguretat social. Divisió 14-Confecció de peces de vestir. Maresme



En el cas dels **autònoms** la reducció experimentada ha estat de l'1,70% en relació al l'any 2018. Descens que suposa el quart any seguit amb pèrdues de treballadors autònoms en la divisió 14. El nombre d'autònoms ha estat de 579 de mitjana, 10 menys que un any abans.

G.6 Evolució de la variació % anual dels llocs de treball autònoms. Divisió 14-Confecció de peces de vestir. Maresme





### \*Caracterització del teixit productiu

El teixit empresarial de les *Indústries tèxtils* al Maresme segueix caracteritzant-se per la seva dimensió petita, prenent com a indicador el tram d'assalariats que ocupen. El 76% de les empreses del subsector són empreses micro, és a dir, que ocupen un màxim de 10 treballadors. Un 20,98% són petites, ocupen entre 11 i 50 persones treballadores assalariades. Un 2,87% són empreses mitjanes amb entre 51 i 250 assalariats i només un 0,19% són empreses grans, les quals ocupen 251 i més treballadors. Per tant, per una banda, veiem que la descompensació entre grandàries és evident i ens diu que la comarca no està dotada de grans indústries, i per l'altra, que és un sector de dimensions molt petites, factor que s'acostuma a veure com a positiu en tant que dota d'una major flexibilitat al teixit empresarial.

Quant als llocs de treball, l'empresa petita és la que més en concentra amb el 42,73%, seguida per l'empresa micro amb el 26,44%, amb un 24,62% l'empresa mitjana i un 6,17% l'empresa gran.

Si segmentem els trams en trams més petits observem que el 60,50% de les empreses de les *Indústries tèxtils* ocupen entre 1 i 5 persones assalariades.

Pel que fa a la caracterització singularitzada de cada divisió econòmica, si bé les empreses micro són les més presents en totes dues, tenen major pes en la divisió de la Confecció (79,60%) que en la de la Indústria tèxtil (70,55%). De la

resta d'empreses, en la divisió de la *13-Indústria tèxtil* el 26,68% són petites, el 2,40% són mitjanes i el 0,48% són grans. I en la de la *14-Confecció de peces de vestir* les petites representen el 17,22% i les mitjanes el 3,17%, i no hi ha presència de la gran indústria.

Quant als llocs de treball, en tots dos casos, és l'empresa petita la que més en té; un 49,70% en el cas de la *13-Tèxtil* i un 37,29% en el cas de la *14-Confecció*. Podem dir que en el cas d'aquesta última secció els llocs de treball presenten una distribució més homogènia, o menys desigual, entre grandàries empresarials que en el cas de la secció del *13-Tèxtil*.

### \*Atur registrat

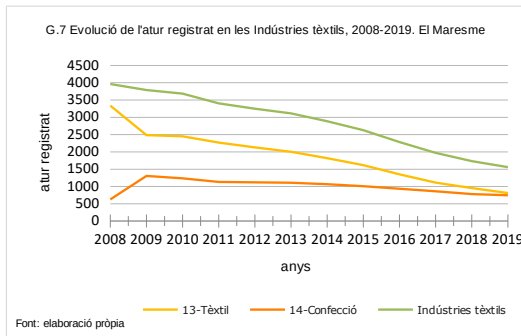
Una altra variable laboral d'interès és l'atur registrat si bé, els descensos dels darrers anys, emmarcats en un descens general de l'atur registrat, estan més lligats al canvi de les persones en relació amb l'activitat que no pas amb l'augment de l'ocupació en el subsector.

Per altra banda, no podem oblidar que les dades registrals poden subestimar el volum de població aturada. I també cal tenir present que, en línia del que dèiem més amunt, una variació a la baixa no sempre suposa un augment de l'ocupació com tampoc, de fet, tot l'augment registrat pot atribuir-se a una pèrdua de l'ocupació.

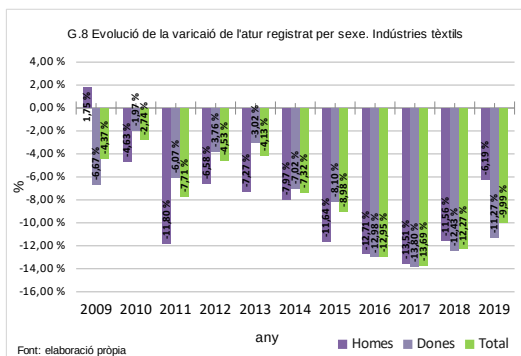
La tendència baixista de l'atur registrat en les *Indústries Tèxtils* segueix vigent i l'any 2019 ha tornat a minvar en relació a l'any



precedent (-9,99%), un descens que ha repercutit tant en homes (-6,19%) com en dones (-11,27%) i, també, en les dues divisions que la conformen.



Les fonts d'informació de què disposem no permeten determinar quins són els factors que determinen aquest descens continuat de l'atur. Si no hi ha elements distorsionadors, podem considerar que és una causa multifactorial entre les quals poden trobar-se la inserció en un altre sector, el desistiment de la renovació de l'estat d'aturat registrat i pas a l'estat d'inactivitat en relació al mercat laboral. Factors que estan determinant el descens continuat de l'atur registrat en el conjunt de la província, de Catalunya i de la comarca.

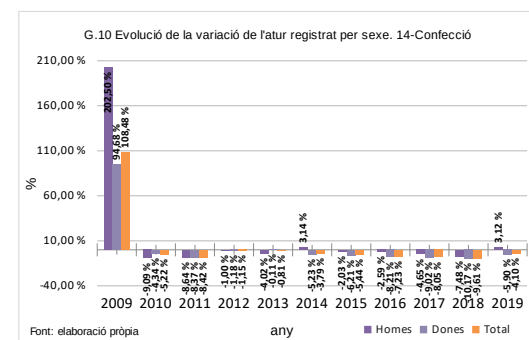
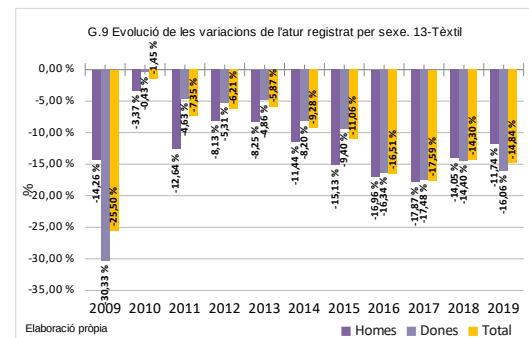


El descens, del 9,99%, ha estat menys intens que l'experimentat un any abans. Ara bé, ha estat pràcticament igual

d'intens pel col·lectiu femení, i molt menys intens en el cas del masculí.

En termes absoluts parlem de 173 persones menys inscrites a l'atur, el que deixa un volum de 1.558 persones en aquesta situació. En el cas de les dones són 1.150 registrades com a aturades, 146 menys que un any abans. I en el cas dels homes, se'n computen 409 com a aturats registrats, 27 menys que un any abans.

Com avançàvem, aquest descens s'ha produït en les dues divisions que conformen el sector analitzat. En el cas de la indústria tèxtil el descens relatiu ha estat del 14,84% i l'absolut de 142 persones, el que deixa el volum de persones aturades en les 812. En el cas de la confecció, la xifra de persones aturades és de 746, després d'experimentar un descens del 4,10%, el qual es correspon, en termes absoluts, amb 32 persones menys inscrites.

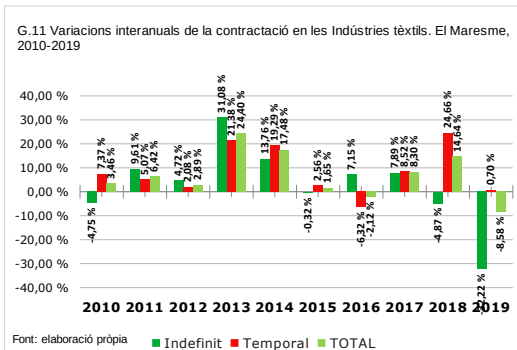




Pel que fa l'estructura de l'atur registrat, aquesta és feminitzada en tots dos casos; el 73,81% de les persones aturades registrades en les Indústries tèxtils són dones; el 70,69% en la 13-indústria tèxtil i el 77,21% en la 14-confecció.

**\*Contractació laboral**

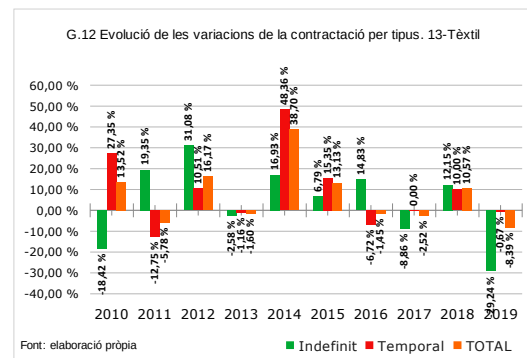
El moviment contractual en el subsector ha disminuït en relació a l'any anterior. Al llarg del 2019 s'han formalitzat un total de 3.294 contractes nous, la majoria dels quals en la divisió de la 14-confecció (71,49%). En relació a un any abans doncs, el descens ha estat del 8,58%, un canvi rellevant tenint en compte que un any abans la contractació havia augmentat més d'un 14%.



Quant al tipus de contractes formalitzats, la majoria han tingut caràcter temporal, un 79,11%, un pes superior al de l'any anterior. De fet, els contractes temporals han augmentat en el subsector en relació a l'any anterior (0,70%) mentre que els indefinits han caigut un 32,22%. És a dir, s'han formalitzat 2.606 contractes temporals i 688 d'indefinitos.

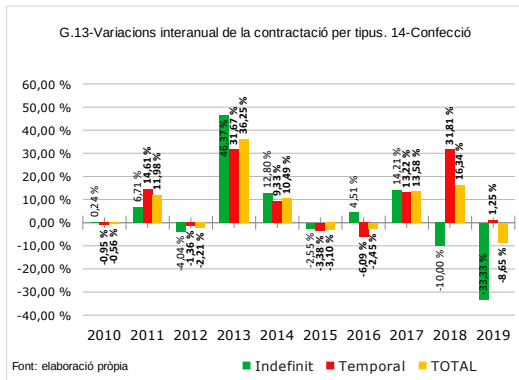
Les dades desagregades per divisions indiquen que la contractació ha baixat en totes dues.

En la 13-Indústria tèxtil s'han formalitzat 939 contractes nous, fet que suposa un descens del 8,39% respecte del 2018. Aquest descens ha estat el resultat d'una menor formalització de contractes tant indefinits (-29,24%) com, en menor mesura, temporals (-0,67%). Per tant, el comportament ha estat l'oposat al d'un any abans.



En el cas de la divisió de la 14-Confecció el volum de contractes nous formalitzats ha estat de 2.355, un 8,65% menys que l'any 2018. En aquest cas però, el descens només és imputable als contractes de caràcter indefinit, els quals han minvat un 33,33% en passar de 738 a 492. És a dir, 246 contractes indefinits menys que un any abans. Els de caràcter temporal han augmentat un 1,25%; han estat un total de 1.863, 23 més que un any abans.





El 64,12% dels nous contractes generats al llarg de l'any han estat formalitzats per dones, és a dir, 2.112, i el 35,88% han estat formalitzats per homes, un total de 1.182. Les dades segregades per divisions indiquen que les dones han signat, proporcionalment, molts més contractes en la 14-confecció, el 73,20%, que en el la 13-indústria tèxtil, en què n'han formalitzat el 41,32%. De fet, en relació al mateix sexe, el 81,62% dels contractes signats per dones han estat en la 14-Confecció. Les diferències són molt menys rellevants en el cas dels homes en què 53,38% dels formalitzats han estat, també, en la divisió de la 14-Confecció.

## RELACIONS LABORALS

### \*Procediments de Regulació d'Ocupació

Malgrat un context econòmic més favorable, el degoteig de procediments de regulació de l'ocupació a la comarca no s'atura. I en el cas d'aquest subsector se n'han donat 4 amb una afectació directa a 50 persones treballadores. Cal dir que en tres casos és una regulació temporal i que

només en 1 és definitiu; en dos casos la mesura adoptada és la suspensió del contracte, en un cas la reducció de la jornada laboral i en un cas la rescissió del contracte laboral.

D'aquests ERO, 3 s'han produït en la divisió 13-Tèxtil, els quals han afectat de forma directa 47 persones, i 1 en la de la 14-Confecció amb afectació directa per a tres persones.

Els municipis on han tingut lloc són Argentona, Cabrera de Mar, Canet de Mar i Mataró. L'ERO d'Argentona ha estat en la divisió 13-Tèxtil, ha afectat 8 persones -3 home i 5 dones- i la mesura adoptada ha estat la reducció de la jornada laboral. En el cas de Cabrera de Mar també s'ha produït un ERO en la divisió 13-Tèxtil. En aquest cas la mesura adoptada ha estat la suspensió de la relació laboral, la qual ha afectat 25 homes. A Canet de Mar se n'ha resolt 1, també en la divisió 13-Tèxtil. En aquest cas la mesura adoptada ha estat la suspensió de la relació laboral per la qual 14 persones, 9 dones i 4 homes, han quedat afectats. Ha estat a Mataró on s'ha resolt l'ERO en la divisió de la 14-Confecció. El que menys persones ha afectat de forma directa, un total de 3 homes, però també el de pitjor resultat en adoptar-se la mesura de rescissió del contracte laboral.



### CONCLUSIÓ

Així doncs, el subsector de les *Indústries Tèxtils* segueix sent el motor industrial de la comarca, almenys, quant a facturació i ocupació dins del sector industrial, un valor a tenir present.

L'any 2019 però, no deixa un escenari gaire prometedor. Per una banda, els llocs de treball han disminuït en el sector industrial (-2,73%), un descens que també s'ha fet notar en el subsector de les *Indústries tèxtils* amb una reducció relativa del 5,71%, superior a la mitjana del sector. I no només això, sinó que la pèrdua de llocs de treball s'ha donat en cadascuna de les divisions que conformen el subsector. A més, els comptes de cotització del subsector també han disminuït (-5,74%).

Per altra banda, si bé no hem de menystenir el descens de l'atur, tampoc s'ha de perdre de vista que és una tendència generalitzada en el mercat de treball de la província i de Catalunya, i no un fet únic de la comarca ni del subsector. A més, en el cas del subsector de les *Indústries tèxtils*, aquest descens s'explica per factors que poc tenen a veure amb el creixement de l'ocupació i la inserció de les persones aturades en aquesta branca d'activitat.

Tampoc no ha estat un punt fort la contractació. El seu volum ha baixat en relació a l'any 2018, un fet que no té perquè ser, necessàriament, negatiu. Ara bé, el que té connotacions més negatives és el descens de la contractació de caràcter indefinit. Malgrat tot, se n'han

formalitzat 688 de nous. Tenen un valor positiu però limitat els contractes de caràcter temporal, en el sentit que, d'entrada, no solucionen a mig termini la qualitat de vida de les persones.

I el degoteig d'ERO en el subsector segueix, com ho fa també en d'altres sectors.

Davant d'aquest escenari, la comunicació entre els agents del sector i les administracions públiques hauria d'estar a l'ordre del dia. Quines són les necessitats del sector? Les entén l'administració? Què necessita el territori i la seva societat?

Tot plegat cal tractar-ho de forma conjunta entre tots els agents perquè és la manera de consensuar interessos comuns i buscar camins per enfortir l'activitat. S'han de buscar solucions que impactin en el sector i, a la vegada, repercuteixin en el territori que les acull i la qualitat de vida dels seus conciutadans.



## DADES D'INTERÈS

### Llocs de treball a les Indústries tèxtils. Evolució, 2008-2019. El Maresme

Període	Assalariats (13+14)	Autònoms (13+14)	Ocupació total	var.% llocs treball	var. Absoluta ocupació total
2008	7.209	1353	8.562		
2009	5.905	1156	7.061	-17,53 %	-1.501
2010	5.406	1069	6.475	-8,30 %	-586
2011	5.039	1019	6.058	-6,44 %	-417
2012	4.760	968	5.728	-5,45 %	-330
2013	4.711	931	5.642	-1,50 %	-86
2014	4.978	932	5.910	4,75 %	268
2015	5.051	945	5.996	1,46 %	86
2016	5.104	927	6.031	0,58 %	35
2017	5.171	908	6.079	0,80 %	48
2018	5.323	885	6.208	2,12 %	129
2019	<b>5.007</b>	<b>866</b>	<b>5.873</b>	<b>-5,40 %</b>	<b>-335</b>

Font: ODLM a partir del Dpt de Treball, afers socials i famílies. Mitjanes anuals

### Grandària dels comptes de cotització de les Indústries Tèxtils segons el tram d'assalariats. El Maresme 2019

Tram d'assalariats	13-Indústria tèxtil		14-Confecció		Indústries Tèxtils		Tipus empresa
	Empreses	Assalariats	Empreses	Assalariats	Empreses	Assalariats	
1-5	54,23 %	10,97 %	64,81 %	16,67 %	<b>60,50 %</b>	<b>14,08 %</b>	Micro
6-10	15,30 %	10,28 %	14,73 %	11,92 %	<b>14,96 %</b>	<b>11,18 %</b>	
<b>Total Microempresa</b>	<b>70,55 %</b>	<b>22,23 %</b>	<b>79,60 %</b>	<b>29,76 %</b>	<b>76,00 %</b>	<b>26,44 %</b>	
11-25	22,01 %	32,04 %	12,93 %	23,19 %	<b>16,63 %</b>	<b>27,20 %</b>	Petita
26-30	1,99 %	4,95 %	1,80 %	5,28 %	<b>1,88 %</b>	<b>5,13 %</b>	
31-50	3,98 %	14,73 %	2,14 %	8,09 %	<b>2,89 %</b>	<b>11,11 %</b>	
<b>Total Petita</b>	<b>26,68 %</b>	<b>49,70 %</b>	<b>17,22 %</b>	<b>37,29 %</b>	<b>20,98 %</b>	<b>42,76 %</b>	
51-100	2,11 %	12,54 %	2,40 %	18,04 %	<b>2,28 %</b>	<b>15,54 %</b>	Mitjana
101-250	0,00 %	0,00 %	1,03 %	16,79 %	<b>0,61 %</b>	<b>9,17 %</b>	
<b>Total Mitjana</b>	<b>2,40 %</b>	<b>14,05 %</b>	<b>3,17 %</b>	<b>32,96 %</b>	<b>2,87 %</b>	<b>24,62 %</b>	
251-500	0,50 %	14,50 %	0,00 %	0,00 %	<b>0,20 %</b>	<b>6,58 %</b>	Gran
<b>Total Gran</b>	<b>0,48 %</b>	<b>13,99 %</b>	<b>0,00 %</b>	<b>0,00 %</b>	<b>0,19 %</b>	<b>6,17 %</b>	
<b>Total</b>	<b>100,00 %</b>	<b>100,00 %</b>	<b>100,00 %</b>	<b>100,00 %</b>	<b>100,00 %</b>	<b>100,00 %</b>	

Font: Observatori de Desenvolupament Local del Maresme a partir del Departament de Treball, afers socials i famílies



## Situació laboral de les Indústries tèxtils al Maresme

### Atur registrat a les Indústries tèxtils (divisions 13 i 14 de CCAE09). El Maresme

Període	Indústria Tèxtil			Confecció			Agregat		
	Homes	Dones	Total	Homes	Dones	Total	Homes	Dones	Total
2008	1.003	2.334	3.337	80	545	625	<b>1.083</b>	<b>2.879</b>	<b>3.962</b>
2009	860	1.626	2.486	242	1.061	1.303	<b>1.102</b>	<b>2.687</b>	<b>3.789</b>
2010	831	1.619	2.450	220	1.015	1.235	<b>1.051</b>	<b>2.634</b>	<b>3.685</b>
2011	726	1.544	2.270	201	930	1.131	<b>927</b>	<b>2.474</b>	<b>3.401</b>
2012	667	1.462	2.129	199	919	1.118	<b>866</b>	<b>2.381</b>	<b>3.247</b>
2013	612	1.391	2.004	191	918	1.109	<b>803</b>	<b>2.309</b>	<b>3.113</b>
2014	542	1.277	1.818	197	870	1.067	<b>739</b>	<b>2.147</b>	<b>2.885</b>
2015	460	1.157	1.617	193	816	1.009	<b>653</b>	<b>1.973</b>	<b>2.626</b>
2016	382	968	1.350	188	749	936	<b>570</b>	<b>1.717</b>	<b>2.286</b>
2017	314	799	1.113	179	681	861	<b>493</b>	<b>1.480</b>	<b>1.973</b>
2018	270	684	954	166	612	778	<b>436</b>	<b>1.296</b>	<b>1.731</b>
<b>2019</b>	<b>238</b>	<b>574</b>	<b>812</b>	<b>171</b>	<b>576</b>	<b>746</b>	<b>409</b>	<b>1.150</b>	<b>1.558</b>

Font: Observatori de Desenvolupament Local del Maresme a partir del Departament de Treball, afers socials i famílies

9

### Evolució de la Contractació anual de les Indústries Tèxtils al Maresme, 2009-2019

Període	Indústria Tèxtil			Confecció peces de vestir			Agregat Indústries Tèxtils		
	Indefinit	Temporal	TOTAL	Indefinit	Temporal	TOTAL	Indefinit	Temporal	TOTAL
2009	152	351	503	416	843	1259	568	1194	1762
2010	124	447	571	417	835	1252	541	1282	1823
2011	148	390	538	445	957	1402	593	1347	1940
2012	194	431	625	427	944	1371	621	1375	1996
2013	189	426	615	625	1243	1868	814	1669	2483
2014	221	632	853	705	1359	2064	926	1991	2917
2015	236	729	965	687	1313	2000	923	2042	2965
2016	271	680	951	718	1233	1951	989	1913	2902
2017	247	680	927	820	1396	2216	1067	2076	3143
2018	277	748	1025	738	1840	2578	1015	2588	3603
<b>2019</b>	<b>196</b>	<b>743</b>	<b>939</b>	<b>492</b>	<b>1863</b>	<b>2355</b>	<b>688</b>	<b>2606</b>	<b>3294</b>

Font: Observatori de Desenvolupament Local del Maresme a partir del Dpt de Treball, afers socials i famílies

### Evolució dels ERO i de les persones afectades en les Indústries tèxtils.

Període	Indústria Tèxtil		Confecció peces vestir		Agregat Indústries Tèxtils	
	Expedients	Treballadors	Expedients	Treballadors	Expedients	Treballadors
2009	21	470	11	400	32	870
2010	8	163	4	134	12	297
2011	7	320	7	242	14	562
2012	18	308	11	451	29	759
2013	13	446	7	92	20	538
2014	6	121	1	3	7	124
2015	7	275	1	2	8	277
2016	4	490	0	0	4	490
2017	2	17	0	0	2	17
2018	3	70	0	0	3	70
<b>2019</b>	<b>3</b>	<b>47</b>	<b>1</b>	<b>3</b>	<b>4</b>	<b>50</b>

Font: Observatori de Desenvolupament Local del Maresme a partir del Dpt de Treball, afers socials i famílies



## ÍNDEX DE GRÀFICS

- G.1 Evolució de l'ocupació i dels comptes de cotització en els Indústries Tèxtils, 2008-2019. El Maresme. Pàg.4
- G.2 Distribució del llocs de treball per divisions de les Indústries tèxtils Pàg.4
- G.3 Evolució de les variacions interanuals de les afiliacions i els CC al règim general de la SS a la divisió *13-Indústria tèxtil*, 2008-2019. El Maresme. Pàg.5
- G.4 Evolució de les variacions interanuals de l'ocupació autònoma (RETA) en la divisió *13-Indústria tèxtil*, 2008-2019. El Maresme. Pàg.5
- G.5 Evolució de les afiliacions i CC al règim general de la SS a la *14-Confecció de peces de vestir*, 2008-2019. El Maresme. Pàg.5
- G.6 Evolució de la variació interanual de l'ocupació autònoma (RETA) en la divisió *14-Confecció*, 2008-2019. El Maresme. Pàg.5
- G.7 Evolució de l'atur registrat en les Indústries Tèxtils, 2008-2019. El Maresme. Pàg.7
- G.8 Variacions interanuals de l'atur registrat per sexe en les Indústries Tèxtils. El Maresme. Pàg.7
- G.9 Variacions interanuals de l'atur registrat per sexe en la *13-Indústria tèxtil*. El Maresme. Pàg.7
- G.10 Variacions interanuals de l'atur registrat per sexe en la *14-Confecció de peces de vestir*. El Maresme. Pàg.7
- G.11 Variació interanual de la contractació en les Indústries Tèxtils per tipus de contracte. Pàg.8
- G.12 Variació interanual de la contractació en la *13-Indústria tèxtil*. El Maresme, 2010-2019. Pàg.8
- G.13 Variació interanual de la contractació en la *14-Confecció de peces de vestir*. El Maresme, 2010-2019. Pàg.9

