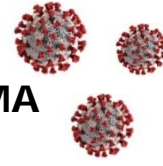




## L'OBSERVATORI INFORMA ERTO (VIII)



Les dades d'**expedients de regulació temporal de l'ocupació** i de les **persones treballadores afectades** indiquen que, a **19 de maig**, la **situació** al Maresme i a Catalunya és la que segueix, tenint en compte que es computen els ERTO presentats fins al dia anterior.

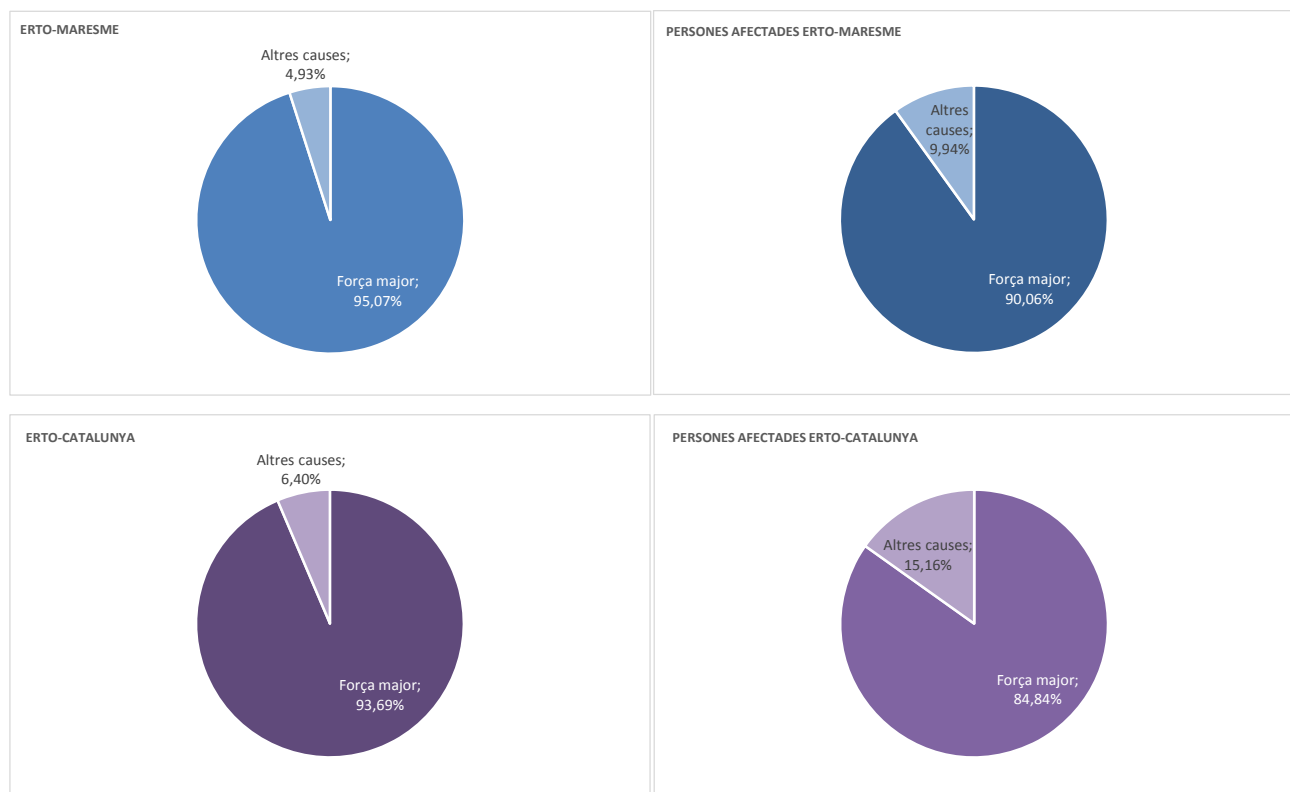
->Al **Maresme** s'han registrat **5.191 ERTO** des de la declaració de l'estat de l'arma, pels quals **30.744** persones treballadores n'han quedat **afectades**. És a dir, el seu contracte de treball està temporalment suspès o, també temporalment, pot suposar la reducció de la jornada laboral.

->En el conjunt de Catalunya en són 97.241 i les persones treballadores afectades 716.179.

->El **95,07%** dels **ERTO** presentats a la comarca són per causa de **força major** i un 4,93% per altres causes.

->En el conjunt de Catalunya els ERTO per força major tenen un pes menor als del Maresme (93,69%) i, per tant, és major el dels ERTO presentats per altres causes (6,41%).

G.1 Percentatge d'ERTO i persones afectades per tipus d'expedient. El Maresme i Catalunya, 19 maig 2020



Font: Observatori de Desenvolupament Local del Maresme

->Al Maresme, un 90% de les persones afectades ho estan per un ERTO per força major.

->En canvi, en el conjunt del territori català hi estan el 84,84%.

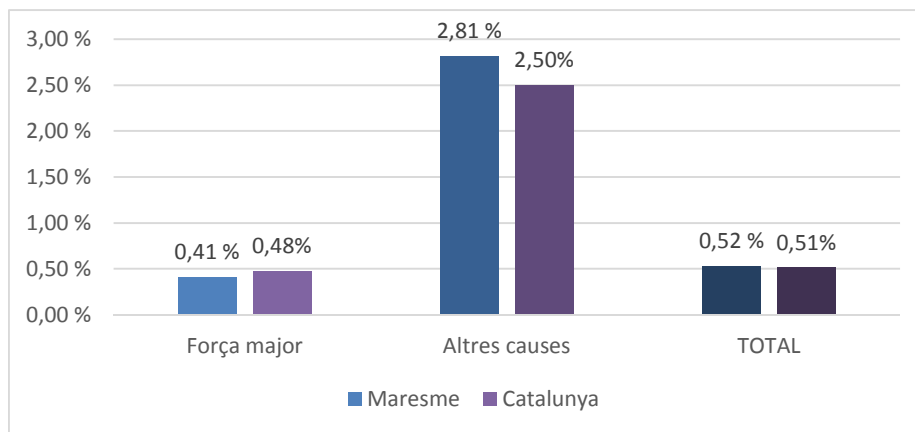


->Una setmana més s'observa un alentiment en el ritme d'increment d'ERTO en el dos àmbits territorials considerats.

->L'increment total supera de poc el 0,5% en tots dos àmbits, mentre que és inferior en el cas dels ERTO per força major.

->Els ERTO per altres causes segueixen sent els que més incrementen, tot i que també s'atenua la intensitat del creixement. Al Maresme han augmentat un 2,81% respecte de fa una setmana i un 2,5% en el conjunt de Catalunya.

G.2 Variació % ERTO per tipus (12 mai-19 mai). El Maresme-Catalunya



Font: Observatori de Desenvolupament Local del Maresme

->Les dades publicades a escala municipal, amb informació fins al 30 d'abril, van permetre constatar que, fins aleshores, les seccions econòmiques que més ERTO han presentat al Maresme i que més persones treballadores han afectat són:

- Comerç a l'engròs i al detall: 1.187 ERTO (23,29%); 6.585 persones afectades (21,72%)
- Hostaleria: 1.127 ERTO (22,11%); 6.392 persones afectades (21,08%)
- Indústries manufactureres: 565 ERTO (11,08%); 5.930 persones afectades (19,56%)

Que són les tres de les quatre seccions amb més llocs de treball al Maresme, conjuntament amb la de les Activitats sanitàries i serveis socials.

->A escala catalana, en què les dades s'ofereixen a un grau més de detall, les dades actualitzades indiquen que les divisions amb més ERTO presentats són:

- 56-Serveis de menjars i begudes: 19.168 ERTO (19,71%); 108.608 persones afectades (16,16%)
- 47-Comerç al detall: 12.685 ERTO (13,04%); 56.446 persones afectades (7,88%)
- 96-Altres activitats de serveis personals: 6.886 ERTO (7,08%); 18.591 persones afectades (2,60%)

**El 7 de maig vam publicar una nota amb les dades disponibles a escala municipal.**

**El Departament de treball, afers socials i famílies té previst publicar-les un cop al mes.**



## TAULES DE DADES

## EVOLUCIÓ EERTO. MARESME

data ref. (dia anterior)	ERTO			PERSONES AFECTADES		
	Total	força major	altres causes	Total	força major	altres causes
07/04/20	4.580	4.424	156	26.029	23.843	2.186
14/04/20	4.804	4.616	188	29.058	26.550	2.508
21/04/20	4.978	4.771	207	29.836	27.161	2.675
28/04/20	5.061	4.840	221	30.131	27.352	2.779
05/05/20	5.123	4.886	237	30.508	27.575	2.933
12/05/20	5.164	4.915	249	30.646	27.634	3.012
<b>19/05/20</b>	<b>5.191</b>	<b>4.935</b>	<b>256</b>	<b>30.744</b>	<b>27.688</b>	<b>3.056</b>

Font: Departament de Treball, afers socials i famílies

## EVOLUCIÓ EERTO. CATALUNYA

data ref. (dia anterior)	ERTO			PERSONES AFECTADES		
	Total	força major	altres causes	Total	força major	altres causes
07/04/20	85.115	81.715	3.400	625.356	562.192	63.164
14/04/20	89.584	85.331	4.253	659.152	581.480	77.672
21/04/20	92.770	87.784	4.986	680.340	592.132	88.208
28/04/20	94.715	89.264	5.451	694.705	598.673	96.032
05/05/20	95.962	90.128	5.834	705.374	603.298	102.076
12/05/20	96.747	90.671	6.076	712.254	605.982	106.272
<b>19/05/20</b>	<b>97.241</b>	<b>91.103</b>	<b>6.228</b>	<b>716.179</b>	<b>607.609</b>	<b>108.570</b>

Font: Departament de Treball, afers socials i famílies

## Nota metodològica

Aquesta informació no inclou les dades dels expedients que han de ser resolts pel Ministeri de treball i economia social atès que afecten més d'una comunitat autònoma.

Assignació territorial d'acord amb el domicili de la raó social de l'empresa.

Altres causes: són els procediments administratius d'extinció de contractes de treball (acomiadament col·lectiu), de suspensió temporal de contractes de treball, o de reducció temporal de la jornada basats en causes econòmiques, tècniques, organitzatives, productives (art. 47 i 51 del reial decret legislatiu 2/2015, de 23 d'octubre, pel qual s'aprova el text refós de la Llei e l'Estatut dels treballadors).

20 de maig 2020

Amb el suport de: