



CONSELL
COMARCAL
DEL
MARESME

L'Observatori de
Desenvolupament Local



Informació anual

PADRÓ D'HABITANTS RESIDENTS A L'ESTRANGER

Any 2015

Observatori de Desenvolupament Local del Maresme
Promoció Econòmica
27 de Maig de 2015



Augmenta el nombre de ciutadans residents habitualment a l'estranger amb darrera inscripció en municipis del Maresme i la xifra se situa en els 8.653 .

***Nota metodològica:** El Padró d'habitants residents a l'estranger és el registre administratiu on consten les persones que viuen habitualment a l'estranger, tenen la nacionalitat espanyola, sigui o no aquesta l'única nacionalitat, i l'últim municipi al qual estan inscrits és qualsevol dels que hi ha a Catalunya. Les persones inscrites en aquest padró es consideraran veïnes del municipi que figura en les dades de la seva última inscripció només a efectes del dret a vot, i no forma part, en cap cas, de la població oficial del municipi esmentat.*

Font: IDESCAT

A 1 de gener de 2015, 8.653 persones amb darrera inscripció en municipis del Maresme estan registrats com a ciutadans que resideixen de forma habitual a l'estranger. Així ho indiquen les dades del Padró d'habitants residents a l'estranger 2015 que ha publicat recentment l'IDECAT, l'Institut d'Estadística de Catalunya i que reproduïm en la taula 1. Constatem doncs, un increment del volum de persones provinents de la comarca inscrites a les oficines consulars. Aquest creixement ha estat de 774 persones cosa que en termes relatius suposa un increment del 9,82%, un increment que supera el registrat un any abans. Així doncs, d'ençà que aquesta informació està disponible –any 2009- el nombre de residents habituals a l'estranger no ha deixat de créixer.

T.1 Evolució de la població resident a l'estranger per sexe, 2009-2015

Lloc d'inscripció El Maresme

Any	Homes	Dones	Total	Variació relativa
2009	2.375	2.502	4877	
2010	2.600	2.718	5.318	9,04%
2011	2.870	3.034	5.904	11,02%
2012	3.156	3.285	6.441	9,10%
2013	3.547	3.666	7.213	11,99%
2014	3.934	3.945	7.879	9,23%
2015	4.327	4.326	8.653	9,82%

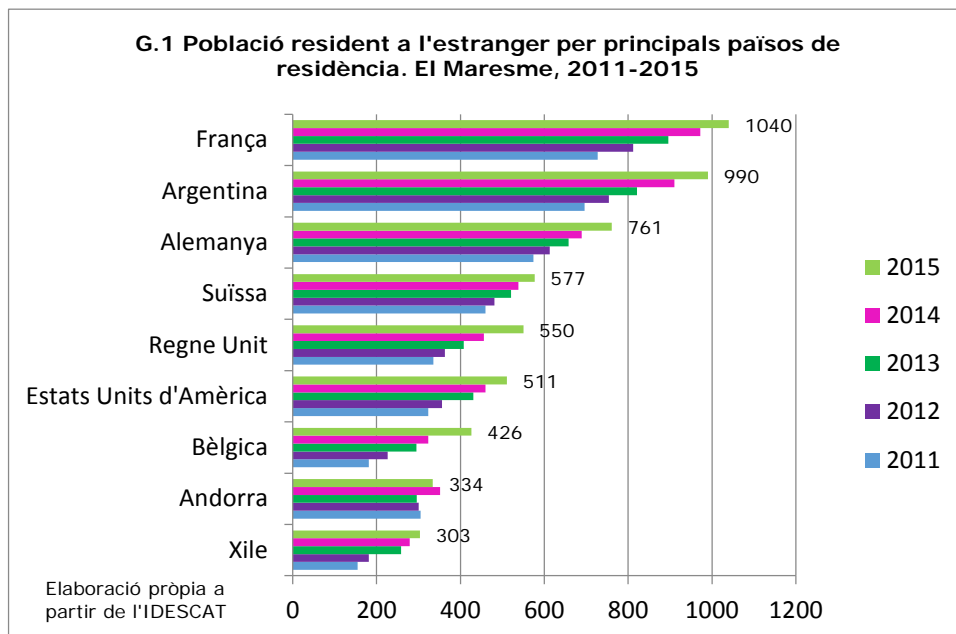
Font: Idescat, a partir de l'explotació estadística del PHRE.

La distribució per sexe ha tornat a ser paritària en tant que la meitat de les persones residents a l'estranger són homes i l'altra meitat són dones. No tan sols això, sinó que, en



relació a l'any anterior els increments han estat, també, molts semblants; l'increment dels homes residents a l'estranger ha estat del 9,99% i el de les dones ha estat del 9,67

En el gràfic que segueix hem recollit els països principals en què viuen de forma habitual les persones de la comarca. Una any més, són els mateixos que els anys anteriors si bé, amb algun canvi quant a la posició que ocupa el país d'acord amb el nombre de residents. França és el país amb més nombre de persones provinents del Maresme amb un total de 1.040. Manté així, la primera posició. L'Argentina (990), Alemanya (761) i Suïssa (577) ocupen les posicions immediatament consecutives i mantenen, també, la posició de l'any 214. El Regne Unit (550) ha desbancat de la cinquena posició els Estats Units d'Amèrica (511). Els segueixen Bèlgica (426), Andorra (334) i Xile (303).



En relació a l'any anterior, els països en què l'augment relatiu de residents provinents del Maresme ha estat més elevat han estat Bèlgica, amb un increment del 31,89% (103 persones més), el Regne Unit (20,61%; 94 persones més) i Alemanya (10,45%; 72). Si ens referim als increments absoluts els més nombrosos s'han registrat a Bèlgica (103), el Regne Unit (94) i a França (72).

Per una banda, el 43,96% de les persones residents a l'estranger amb la darrera inscripció en municipis del Maresme són persones nascudes en el mateix país on resideixen actualment, un total de 3.804. D'entre aquestes destaquen, un any més, les que resideixen a l'Amèrica del Sud i a l'Àfrica ja que el 70,54%, en el primer cas, i el 51,13%, en el segon



cas, són persones que han nascut en el mateix país en què resideixen. Per tant, és en aquests casos en què sí que es pot haver donat un moviment de retorn. També destaquem el fet que la majoria de persones que resideixen a Oceania i l'Àsia són persones nascudes a Catalunya, un 64,06% i un 62,44%, respectivament. Per altra banda, el 40,40% de les persones que resideixen habitualment a l'estranger són persones nascudes a Catalunya, un total de 3.496. En aquest cas, la majoria resideixen en països de la resta de la Unió Europea (48,77%). Un 17,16% ho fan a l'Amèrica del Sud, un 13,67% a l'Amèrica del Nord i Central, un 12,79% a la resta d'Europa, un 3,80% a l'Àsia, un 2,63% a l'Àfrica i un 1,17% a Oceania.

T.2 Distribució de la població resident a l'estranger segons lloc de naixement i continent de residència (agregat)
Maresme. Any 2015. % per continent de residència (columnes)

Lloc de naixement	CONTINENT DE RESIDÈNCIA							Total
	Resta Unió Europea	Resta d'Europa	Àfrica	Amèrica del Nord i Central	Amèrica del Sud	Àsia	Oceania	
Catalunya	47,33%	46,23%	41,63%	41,97%	24,52%	62,44%	64,06%	40,40%
Resta de l'Estat	10,58%	7,45%	2,26%	4,74%	2,25%	4,23%	14,06%	6,76%
Mateix país de residència	30,07%	39,19%	51,13%	39,16%	70,54%	21,60%	17,19%	43,96%
Altres països	11,80%	7,03%	4,52%	13,96%	2,25%	11,74%	4,69%	8,61%
No consta	0,22%	0,10%	0,45%	0,18%	0,45%	0,00%	0,00%	0,27%
Total	100,00%	100,00%	100,00%	100,00%	100,00%	100,00%	100,00%	100,00%

Font: elaboració pròpia a partir de l'Idescat. Padró d'habitants residents a l'estranger.

T.3 Distribució de la població resident a l'estranger segons lloc de naixement i continent de residència (agregat)
Maresme. Any 2015. % per lloc de naixement (files)

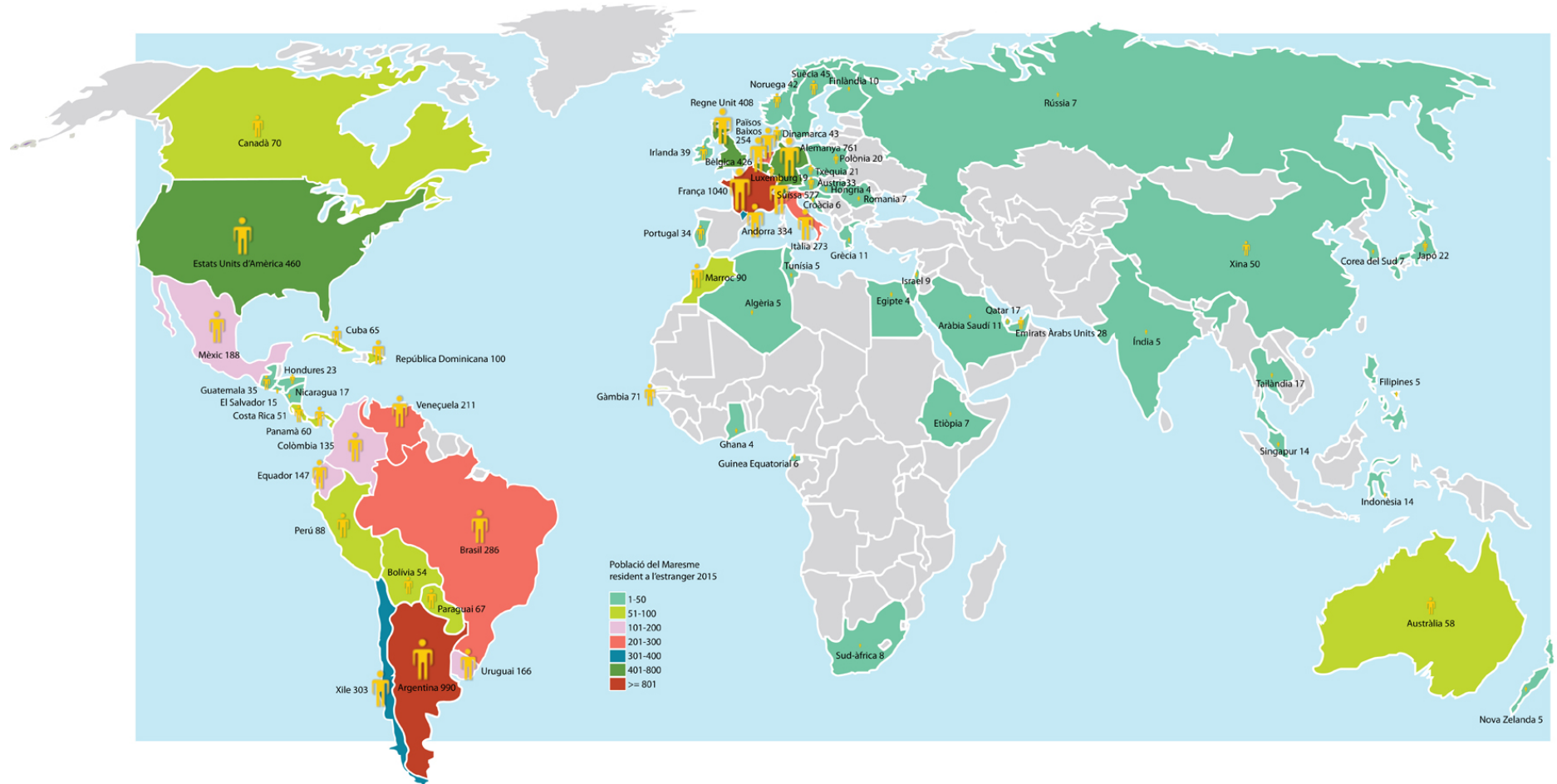
Lloc de naixement	CONTINENT DE RESIDÈNCIA							Total
	Resta Unió Europea	Resta d'Europa	Àfrica	Amèrica del Nord i Central	Amèrica del Sud	Àsia	Oceania	
Catalunya	48,77%	12,79%	2,63%	13,67%	17,16%	3,80%	1,17%	100,00%
Resta de l'Estat	65,13%	12,31%	0,85%	9,23%	9,40%	1,54%	1,54%	100,00%
Mateix país de residència	28,47%	9,96%	2,97%	11,72%	45,37%	1,21%	0,29%	100,00%
Altres països	57,05%	9,13%	1,34%	21,34%	7,38%	3,36%	0,40%	100,00%
No consta	34,78%	4,35%	4,35%	8,70%	47,83%	0,00%	0,00%	100,00%
Total	41,63%	11,18%	2,55%	13,16%	28,28%	2,46%	0,74%	100,00%

Font: elaboració pròpia a partir de l'Idescat. Padró d'habitants residents a l'estranger.

La informació per municipis la podeu trobar en [AQUEST ENLLAÇ](#)



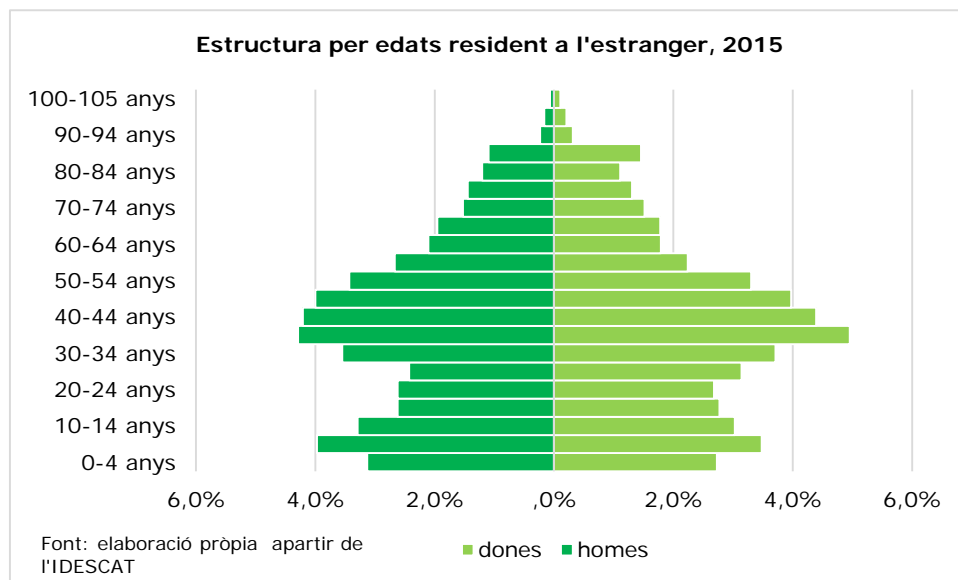
M.1 Distribució mundial de població resident a l'estranger inscrista a municipis del Maresme, 2015



Elaboració pròpia a partir de l'IDESCAT



Pel que fa l'estructura per edats de les persones residents a l'estranger i inscripció en algun municipi de la comarca del Maresme, com ja hem vist en anys anteriors, les persones amb edats compreses entre els 30 i els 49 anys són les més nombroses; un total de 2.862, un terç de la població total resident a l'estranger (33,08%). Són, doncs, persones en edats plenament actives. D'entre aquestes, el grup més nombrós és el de 35-39 anys amb 800 persones, el 9,25% del total de residents a l'estranger. Podríem afirmar que una part d'aquestes persones emigra –ja sigui temporalment com indefinida- amb la família ja que és important el volum d'infants i joves d'entre els 0 i els 20 anys que viuen, de forma permanent, a l'estranger. Un total de 2.166, cosa que suposa el 25,03% del total de persones residents a l'estranger. De fet, els joves que tenen entre 0 i 14 anys representen més del 78% dels joves 0-19 anys residents a l'estranger. És en aquest sentit doncs que es pot afirmar que són nombrosos els moviments migratoris familiars.



La informació per municipis la podeu trobar en [AQUEST ENLLAC](#)

En la taula que segueix hem recollit la informació per municipis. Així, Mataró és el municipi de darrera inscripció de 2.626 persones residents a l'estranger, el 30,35% del total, seguida per Calella (629; 7,27%), Premià de Mar (591; 6,83%), Pineda de Mar (509; 5,88%) i el Masnou (461; 5,33%).

Finalment, El Maresme, amb 8.653 persones residents a l'estranger –el 3,57% del total de residents a l'estranger amb darrer municipi d'inscripció a Catalunya- és, un any més, la quarta comarca catalana amb més residents habituals a l'estranger darrera del Barcelonès



(132.594; 54,78%), el Vallès Occidental (15.320; 6,33%) i el Baix Llobregat (10.962; 4,53%).

Pel conjunt de Catalunya són un total de 242.070 persones inscrites per darrera vegada en municipis catalans i que resideixen a l'estranger. Una xifra que supera de 20.626 persones la registrada un any abans. Així doncs, s'ha produït un augment del 9,31%.

T.4 Població resident a l'estranger per municipis d'inscripció i sexe. El Maresme, 2015				
Municipi	Homes	Dones	Població resident a l'estranger	% vert.
Alella	108	117	225	2,6
Arenys de Mar	186	194	380	4,39
Arenys de Munt	53	58	111	1,28
Argentona	81	72	153	1,77
Cabrera de Mar	35	37	72	0,83
Cabrils	54	41	95	1,1
Caldes d'Estrac	38	40	78	0,9
Calella	332	297	629	7,27
Canet de Mar	192	194	386	4,46
Dosrius	21	18	39	0,45
Malgrat de Mar	223	176	399	4,61
Masnou, el	223	238	461	5,33
Mataró	1.275	1.351	2.626	30,35
Montgat	92	106	198	2,29
Òrrius			<4	:
Palafolls	54	50	104	1,2
Pineda de Mar	297	212	509	5,88
Premià de Dalt	81	101	182	2,1
Premià de Mar	286	305	591	6,83
Sant Andreu de Llavaneres	79	88	167	1,93
Sant Cebrià de Vallalta	21	31	52	0,6
Sant Iscle de Vallalta	17	9	26	0,3
Sant Pol de Mar	75	86	161	1,86
Sant Vicenç de Montalt	44	36	80	0,92
Santa Susanna	22	19	41	0,47
Teià	46	56	102	1,18
Tiana	73	70	143	1,65
Tordera	97	78	175	2,02
Vilassar de Dalt	52	70	122	1,41
Vilassar de Mar	169	175	344	3,98
MARESME	4.327	4.326	8.653	100

Font: Idescat, a partir de l'explotació estadística del PHRE.

