

L'Observatori de  
Desenvolupament Local



CONSELL  
COMARCAL  
DEL  
MARESME

**INFORMACIÓ ANUAL**  
**RENDA BRUTA FAMILIAR DISPONIBLE**  
ANY 2016

Observatori de Desenvolupament Local del Maresme  
Març 2020

Amb el suport de:

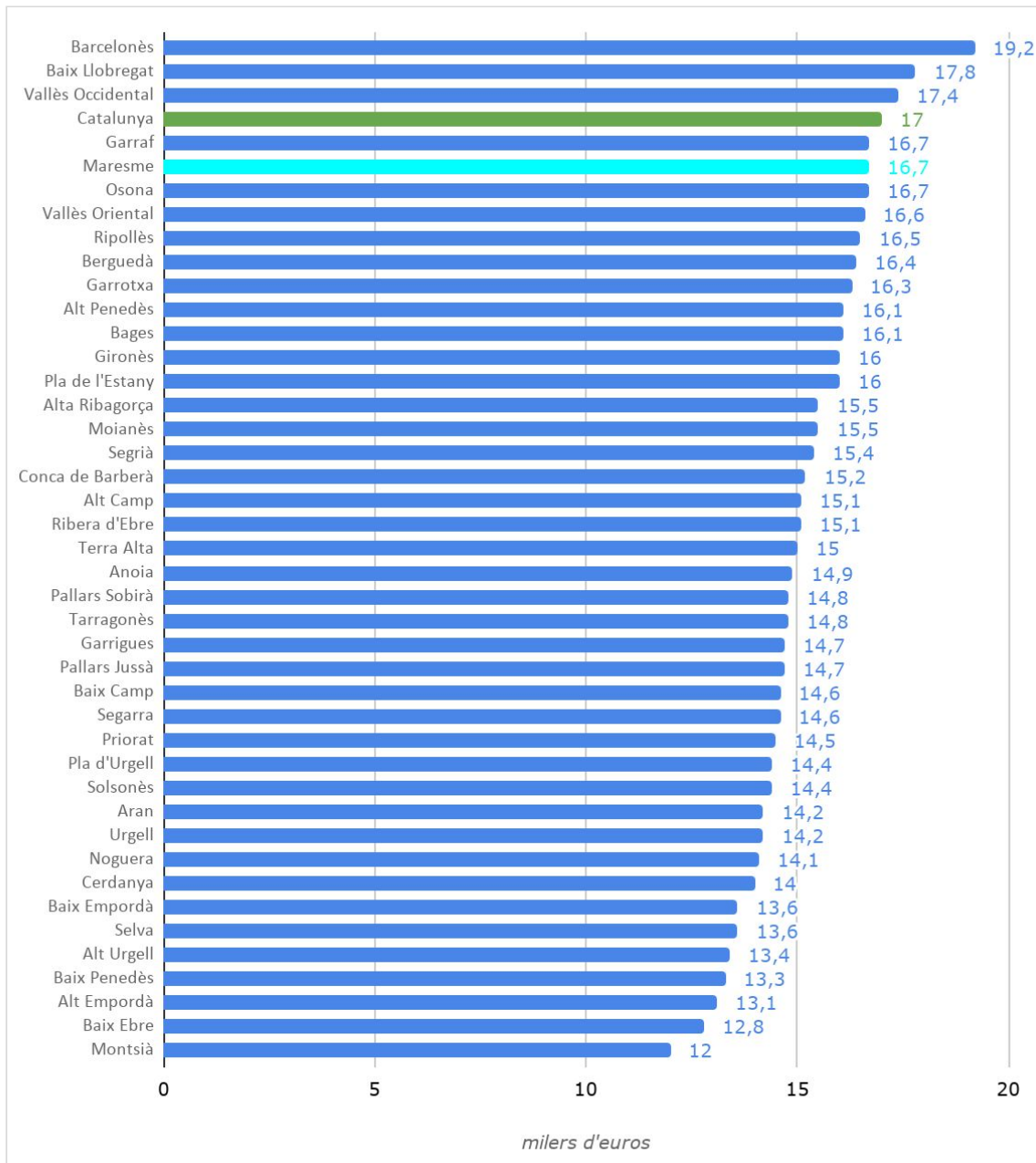




## Renda comarcal

L'any 2016 la renda familiar bruta disponible per habitant al Maresme va situar-se en els 16.700€, una xifra inferior a la mitjana catalana i també per sota de les comarques del Barcelonès (19,2), el Baix Llobregat (17,8) i el Vallès Occidental, d'acord amb les estimacions de l'Institut d'Estadística de Catalunya.

G.1 Renda familiar bruta disponible per habitant. Comarques, 2016 (milers d'euros)

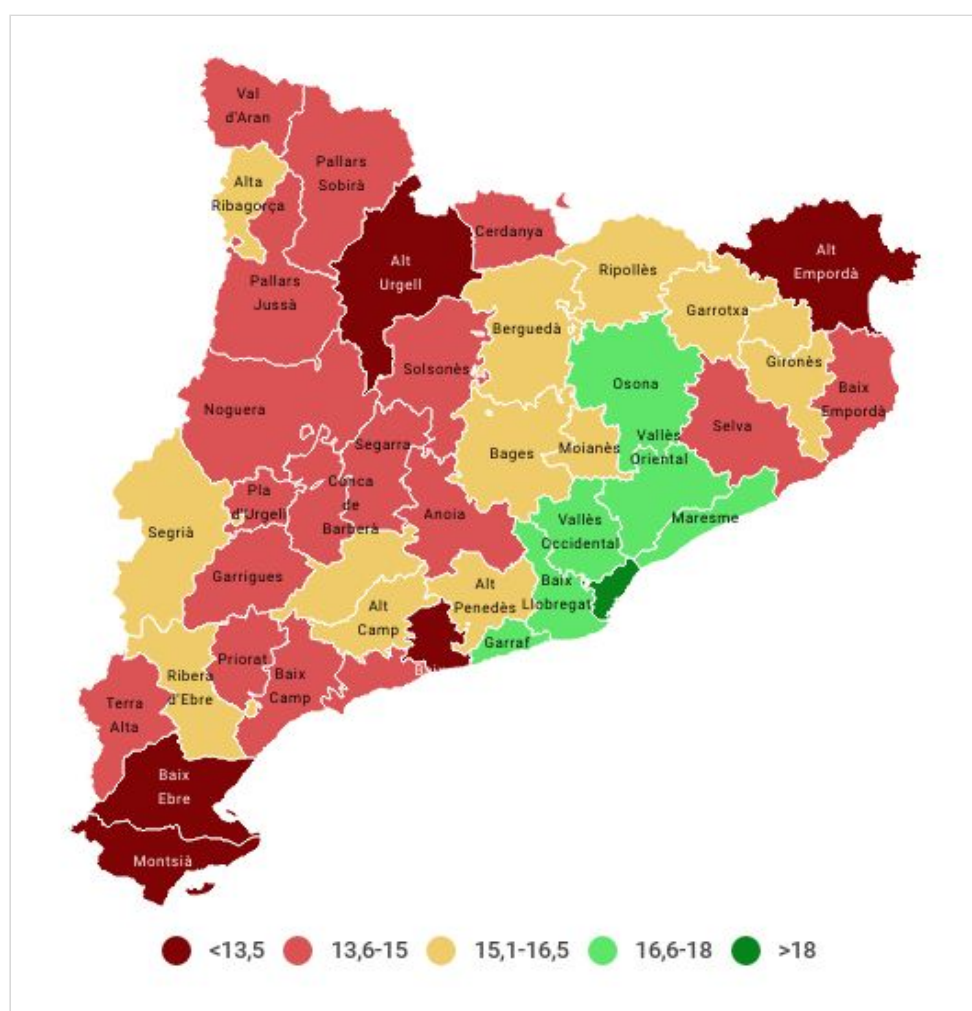


Font: elaboració pròpia a partir de l'IDESCAT

Respecte de l'any 2015, el Maresme escala posicions en el rànquing comarcal i passa de ser la setena comarca amb una renda per càpita més elevada a ser la cinquena, darrera del Barcelonès, el Baix Llobregat, el Vallès Occidental -aquestes amb una renda superior a la mitjana catalana- i del Garraf.

Un cop més, identifiquem un patró territorial en què el pol central és el Barcelonès, amb la renda més elevada de Catalunya (19.200€), al voltant de la qual, a mode de corona, se situen les comarques metropolitanes amb un corredor fins a Osona, amb valors de renda que oscil·len entre els 16.600€ del Vallès Oriental als 17.800€ del Baix Llobregat.

Mapa 1. Renda per càpita per comarques, 2016 (milers d'euros)



Font: elaboració pròpia a partir de l'IDESCAT

Quant a les capitals provincials i les seves comarques destaquem que Barcelona és la capital amb un RFB/càpita més elevada (20.700€) i Lleida la que la té més baixa (15.800€). Barcelona i Girona (17.000€) són els municipis de la seva comarca amb una renda més elevada, mentre que



en els casos de Lleida i Tarragona (16.100€) se situen en segon lloc. Ara bé, d'entre les comarques de les capitals provincials, la del Barcelonès és la que presenta la diferència més important de renda entre els municipis de major i menor renda, mentre que el Segrià és aquella en què les diferències són menors. En euros i de menys a més contrast, les diferències són les següents: de 4.700€ al Segrià, de 5.200€ al Tarragonès, de 5.500€ al Gironès i de 6.800€ al Barcelonès. És a dir, les dades mitjanes amaguen sempre realitats molt diverses.

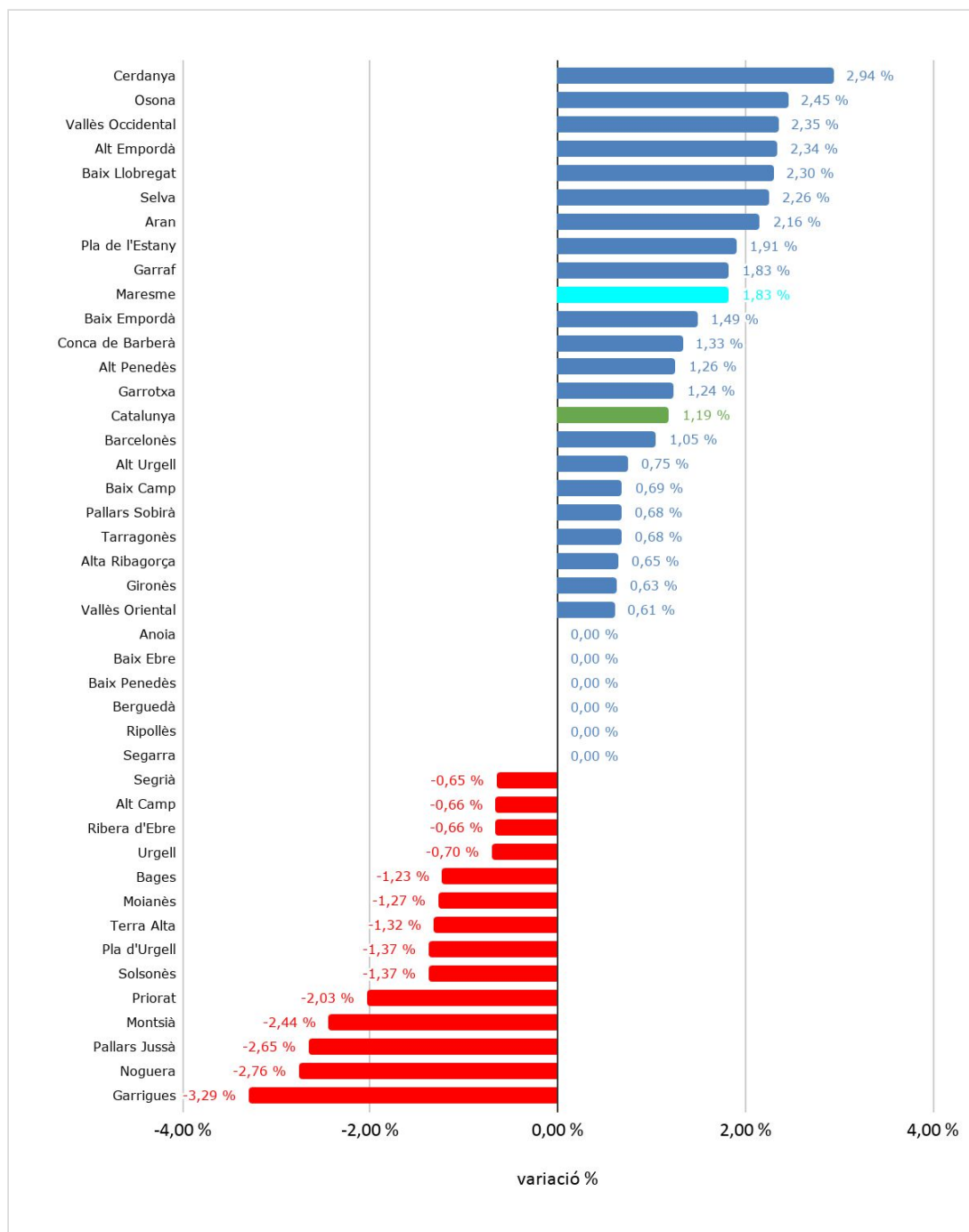
En relació al 2015, la renda per càpita ha incrementat un 1,83% al Maresme, un increment superior al registrat per la mitjana catalana.

Nou comarques han experimentat un major increment de la renda per càpita que el Maresme. La Cerdanya ha estat la comarca en què més ha incrementat la renda (2,94%) seguida per Osona (2,45%), el Vallès Occidental (2,35%), l'Alt Empordà (2,34%) i el Baix Llobregat (2,30%).

De fet, la renda per càpita ha augmentat en bona part de les comarques, un total de 22, en 6 s'ha mantingut igual que el 2015 i en 14 ha disminuït. Les comarques amb majors descensos han estat, de major a menor descens, Les Garrigues (-3,29%), La Noguera (-2,76%), el Pallars Jussà (-2,65%), el Montsià (-2,44%) i el Priorat (-2,03%). Justament, comarques que se situen en la franja baixa de renda, especialment, el Montsià que és la comarca amb la renda per càpita més minsa (vegeu gràfic 2).



G.2 Variació % de la RFB 2015-2016 per comarques.

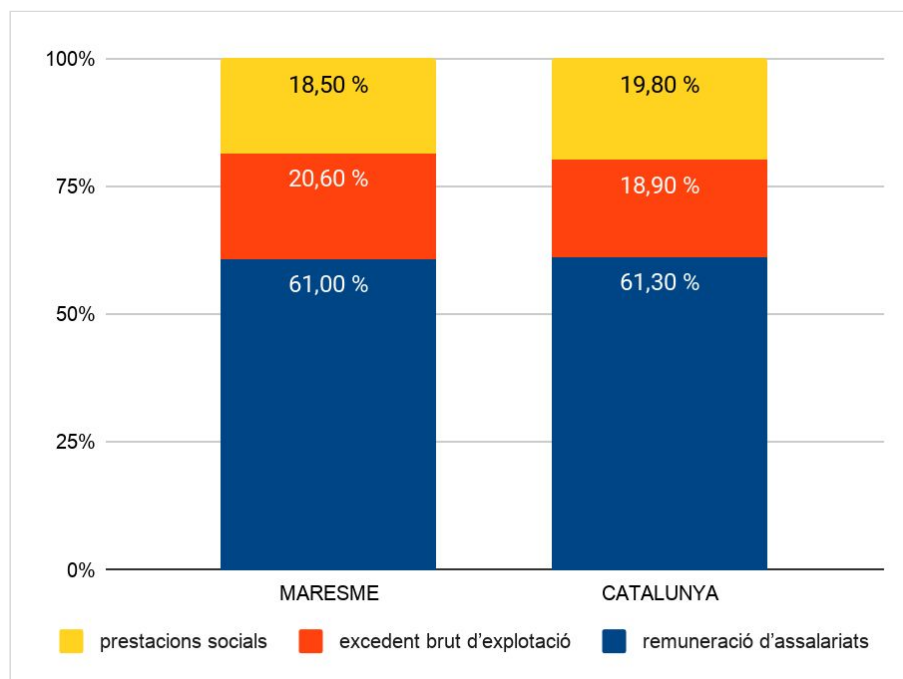


Font: elaboració pròpia

Quant als **recursos de la renda** de les famílies del Maresme, la remuneració d'assalariats<sup>1</sup> n'és el recurs bàsic amb un pes del 61%. L'excedent brut d'explotació<sup>2</sup> va suposar el 20,6% de la renda familiar, i els ingressos de les famílies procedents de les prestacions socials van suposar el 18,50% de la renda. En relació al 2015 doncs, ha augmentat la renda provinent de la remuneració d'assalariats (0,3%) i la de l'ingrés provinent de l'excedent brut d'explotació (0,5%) i ha baixat la provinent de prestacions socials (-0,5%).

La comparativa amb les dades a escala catalana indica que el pes de la remuneració d'assalariats és semblant en ambdós territoris i que on més divergeixen és en els ingressos provinents de l'excedent brut d'explotació -major a la comarca (20,6%) que a la mitjana catalana (18,9%)- mentre que és major la part de renda provinent de les prestacions socials per la mitjana catalana (19,8%) que no pas pel Maresme (18,5%).

G.3 Composició de la renda de les famílies per recursos (%), 2016



Font: elaboració pròpia a partir de l'IDESCAT

<sup>1</sup>Remuneració d'assalariats: comprèn tota la remuneració, en efectiu i en espècie, que paguen els ocupadors als seus assalariats, en contrapartida al treball realitzat durant el període comptable. IDESCAT).

<sup>2</sup>Excedent brut d'explotació és l'excedent d'activitats empresarials i professionals d'empres individuals i societats personalistes sense personalitat jurídica que són productores de mercat (IDESCAT).

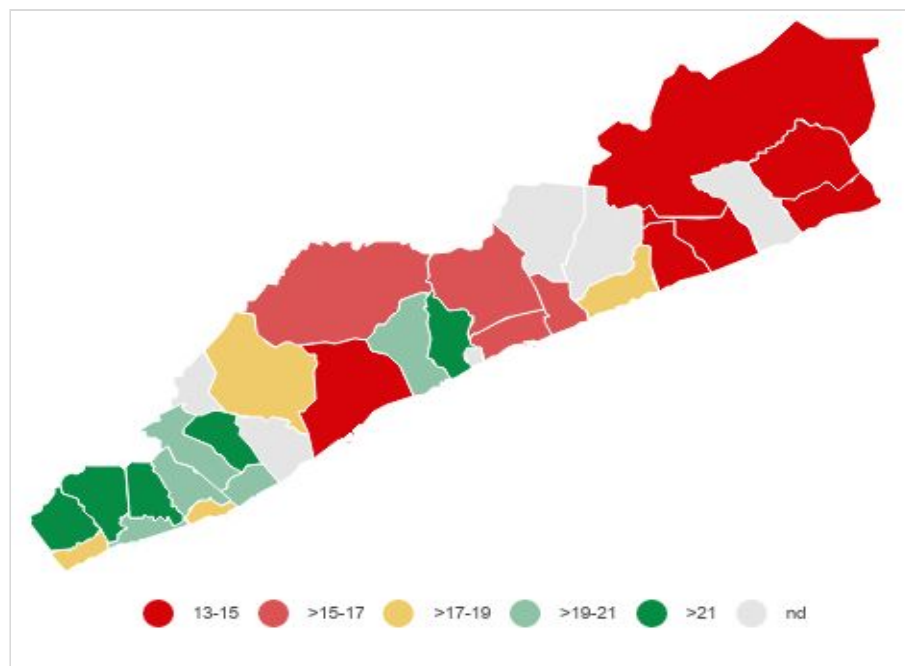
## Renda municipal

Pel que fa la **renda per càpita per municipis** de la comarca, Alella encapçala el rànquing comarcal amb 23.700€/habitant, d'acord amb les estimacions de l'IDESCAT i tenint present que aquestes només es presenten pels municipis de més de 5.000 habitants. Seguidament se situen Tiana (23.300€/hab.) Cabrils (23.100€/hab.), Teià (23.000€/hab.) i Sant Vicenç de Montalt (22.200€/hab.). Aquest municipis no només superen el llindar dels 20.000€/càpita de mitjana, una xifra molt superior a la mitjana comarcal, sinó que se situen entre els municipis de Catalunya amb major renda. Premià de Dalt se situa just en el llindar dels 20.000€/hab. de mitjana per bé, com hem comentat més amunt, aquestes mitjanes amaguen realitats molt diferents inclús dins de cada municipi.

Dels 24 municipis de la comarca pel quals s'estima la renda per càpita, en 15 aquesta se situa per sobre de la mitjana comarcal, és a dir, per sobre dels 16.700€/càpita. Per tant, en 9 casos la renda/càpita se situa per sota d'aquest llindar. El municipi amb una renda per càpita menor és Tordera 13.000€/habitant. Just per sobre se situa Pineda de Mar (13.500€/hab.), Calella (13.900€/hab.), Malgrat de Mar (14.200€/hab.) i Palafolls (14.600€/hab.), una situació molt semblant a la de l'any 2015 (vegeu gràfic 4, pàgina següent).

La representació en una mapa de la renda per càpita per municipis, on els verds representen les rendes més elevades i els vermells les rendes menys quantioses<sup>3</sup>, mostra, de forma clara, que les menors rendes es concentren en els municipis de l'Alt Maresme i a Mataró i les més altes, en general, al Baix Maresme, amb l'excepció de Sant Vicenç de Montalt.

Mapa 2. Renda per càpita, 2016 (milers d'euros). Municipis del Maresme



Font: elaboració pròpia a partir de l'IDESCAT

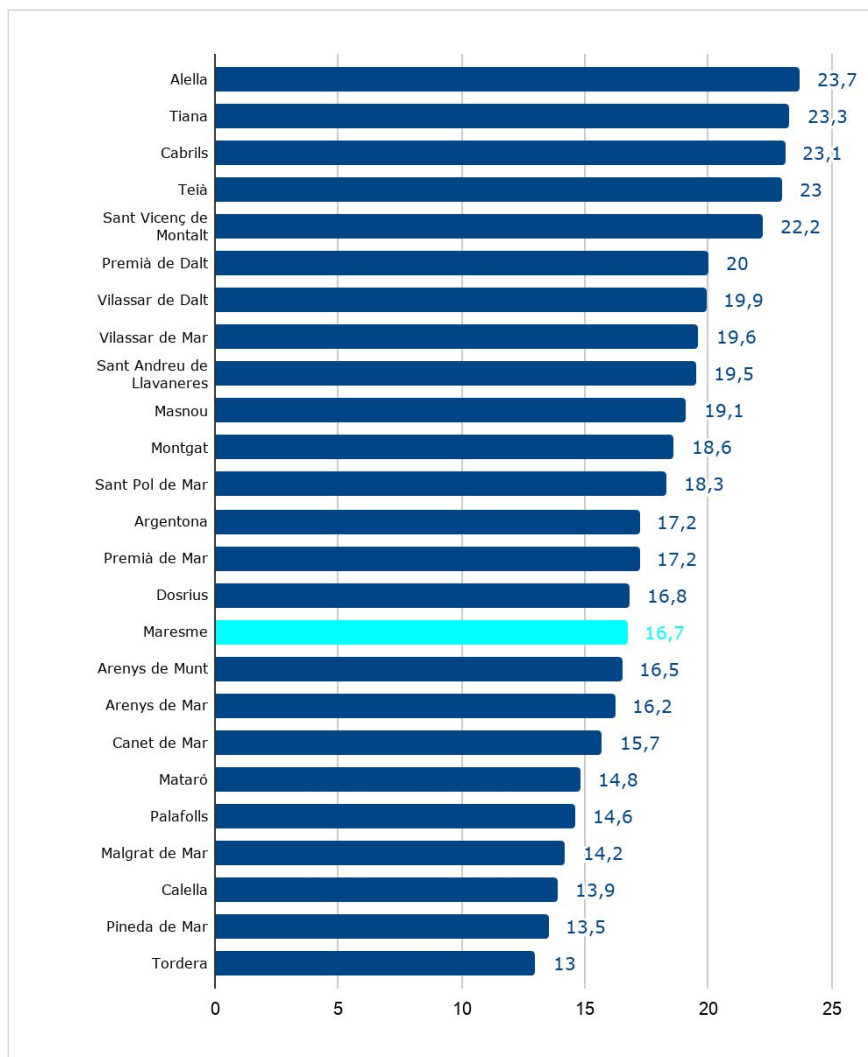
<sup>3</sup>

Els municipis pels quals no es publiquen les estimacions queden sense color en el mapa.



L'eix dels municipis més turístics de la comarca -Calella, Pineda de Mar i Malgrat de Mar- i dels més del nord -Palafolls i Tordera- formen el bloc de rendes per càpita més baixes de la comarca.

G.4 Renda familiar disponible bruta per habitant, 2016. Municipis del Maresme (milers d'euros)



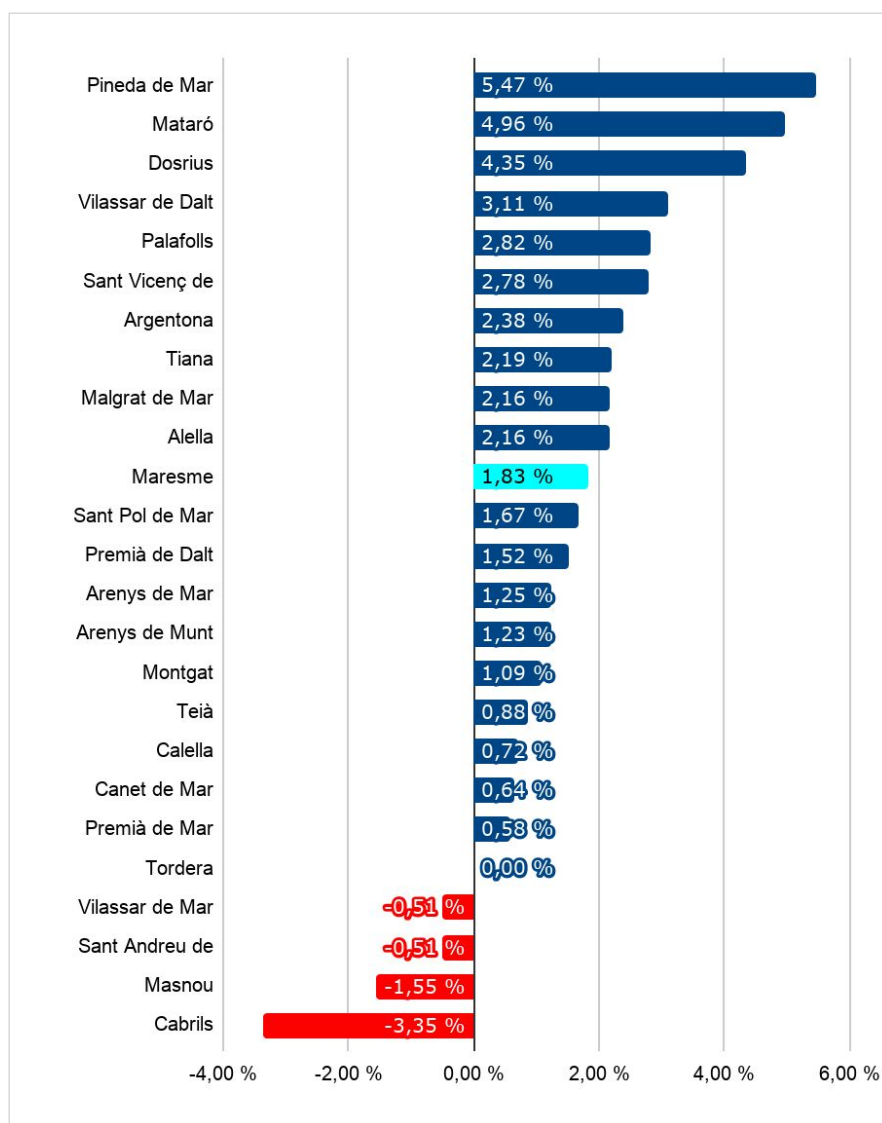
Font: elaboració pròpia a partir de l'IDESCAT



En relació a l'any 2015, la renda per càpita ha augmentat en la majoria de municipis de la comarca. L'increment més intens s'ha produït a Pineda de Mar amb un 5,47%. L'han seguit aquells experimentats a Mataró (4,96%), Dosrius (4,35%), Vilassar de Dalt (3,11%) i Palafolls (2,82%).

La renda per càpita ha baixat a Cabrils (-3,35%) -que és on més ho ha fet- al Masnou (-1,55%), a Sant Andreu de Llanerers (-0,51%) i a Vilassar de Mar (-0,51%).

G.5 Variació % de la RFBD per càpita. Municipis del Maresme, 2016



Font: elaboració pròpia

Pel que fa la **renda familiar disponible bruta** ha augmentat al Maresme un 2,60% respecte de l'any 2015, creixement que també s'ha donat en 22 dels 24 municipis de la comarca per als quals hi ha estimació. En 2, en canvi, aquesta ha disminuït.

Els increments més intensos s'han donat a Pineda de Mar (5,78%), Mataró (5,32%), Sant Vicenç de Montalt (4,39%) i Dosrius (4,38%). I els descensos han tingut lloc a Cabrils (-3,08%) i al

Masnou (-0,67%).

Quant a la **estructura de la renda pels principals recursos de les famílies**, els ingressos que provenen de la **remuneració d'assalariats** són els que tenen un major pes en tots els municipis. El municipi en què el pes és major és Sant Vicenç de Montalt amb un 66,7%, seguit per Tiana (66,6%) i Cabrils (66%). On el pes és menor és a Pineda de Mar (54,6%), Malgrat de Mar (56,5%) i Calella (58,1%). Quant a l'**excedent brut d'explotació**, Dosrius és el municipi en què el pes d'aquest recurs és més elevat, del 25,8%, i el segueixen Cabrils (22,7%) i Sant Vicenç de Montalt (22,5%). I, per últim, allà on les **prestacions socials** han tingut un pes més elevat en la renda familiar és a Pineda de Mar (24,8%), Malgrat de Mar (22,9%) i Calella (21,9%).

T.1 Renda familiar disponible bruta. Base 2010. Any 2016. Per recursos (%).  
Municipis de més de 5.000 habitants. El Maresme

Municipi	2015		2016		Variació % 2015-2015	Recursos 2016 (%)			
	RFDB (milers d'euros)	RFDB per habitant (milers d'euros)	RFDB (milers d'euros)	RFDB per habitant (milers d'euros)		Remuneració d'assalariats	Excedent brut d'explotació	Prestacions socials	Total
Alella	220.996	23,2	225.583	23,7	2,08 %	63,6	21,5	14,8	100
Arenys de Mar	240.200	16	245.148	16,2	2,06 %	59,7	20,2	20,1	100
Arenys de Munt	139.560	16,3	141.468	16,5	1,37 %	61,8	20,7	17,4	100
Argentona	198.927	16,8	205.448	17,2	3,28 %	61,6	21,6	16,8	100
Cabrils	171.370	23,9	166.100	23,1	-3,08 %	66	22,7	11,2	100
Calella	248.159	13,8	251.858	13,9	1,49 %	58,1	20	21,9	100
Canet de Mar	219.006	15,6	222.303	15,7	1,51 %	59,1	20,5	20,4	100
Dosrius	82.260	16,1	85.862	16,8	4,38 %	60,7	25,8	13,5	100
Malgrat de Mar	251.894	13,9	255.879	14,2	1,58 %	56,5	20,5	22,9	100
Masnou	440.817	19,4	437.851	19,1	-0,67 %	63,2	19,5	17,3	100
Mataró	1.742.723	14,1	1.835.378	14,8	5,32 %	59,4	19,2	21,4	100
Montgat	209.980	18,4	214.058	18,6	1,94 %	64,1	20,7	15,2	100
Palafolls	128.113	14,2	131.646	14,6	2,76 %	64,3	20,3	15,4	100
Pineda de Mar	330.372	12,8	349.465	13,5	5,78 %	54,6	20,5	24,8	100
Premià de Dalt	202.128	19,7	204.936	20	1,39 %	61,9	23,1	15	100
Premià de Mar	469.362	17,1	475.338	17,2	1,27 %	60,2	20,4	19,4	100
Sant Andreu de Llavaneres	204.235	19,6	206.585	19,5	1,15 %	64,4	22,1	13,5	100
Sant Pol de Mar	88.506	18	90.436	18,3	2,18 %	61,3	20,1	18,6	100
Sant Vicenç de Montalt	130.460	21,6	136.189	22,2	4,39 %	66,7	22,5	10,7	100
Teià	140.495	22,8	142.843	23	1,67 %	63,9	20,8	15,3	100
Tiana	190.741	22,8	197.455	23,3	3,52 %	66,6	20,1	13,3	100
Tordera	210.135	13	212.476	13	1,11 %	59,8	19,3	20,8	100
Vilassar de Dalt	170.589	19,3	175.912	19,9	3,12 %	61,8	21,8	16,5	100
Vilassar de Mar	398.922	19,7	399.781	19,6	0,22 %	63,1	20,6	16,3	100
Maresme	7.112.688	16,4	7.297.392	16,7	2,60 %	61	20,6	18,5	100

Font: IDESCAT

La millora del context econòmic va repercutir en els ingressos de les famílies i va afavorir aquest increment de la renda familiar bruta disponible en la majoria de municipis. Conseqüentment, la seva capacitat de despesa i estalvi també es van veure beneficiades.



## **Nota**

La renda familiar bruta disponible és la macromagnitud que mesura els ingressos de què disposen els residents d'un territori per destinar-los al consum o a l'estalvi. Aquesta renda no només depèn dels ingressos de les famílies directament vinculats a la retribució per la seva aportació a l'activitat productiva /remuneració d'assalariats i excedent brut d'explotació), sinó que també està influïda per l'activitat de l'Administració pública mitjançant els impostos i les prestacions socials. Es calcula com el saldo del compte de renda de les famílies, és a dir, la diferència entre el conjunt de recursos i usos. Té caràcter de renda bruta, atès que no dedueix cap consum de capital fix.

La renda familiar disponible bruta comarcal i municipal base 2010 incorpora un nou estàndard metodològic. El canvi de base representa un trencament de sèrie a partir del 2015 amb els resultats d'any anteriors. (Font: IDESCAT). Les dades són provisionals, per tant, poden presentar canvis en el futur.

---

**Contacte**

Observatori de Desenvolupament Local del Maresme

[observatori@ccmaresme.cat](mailto:observatori@ccmaresme.cat)

[www.ccmaresme.cat](http://www.ccmaresme.cat)

937411616

---