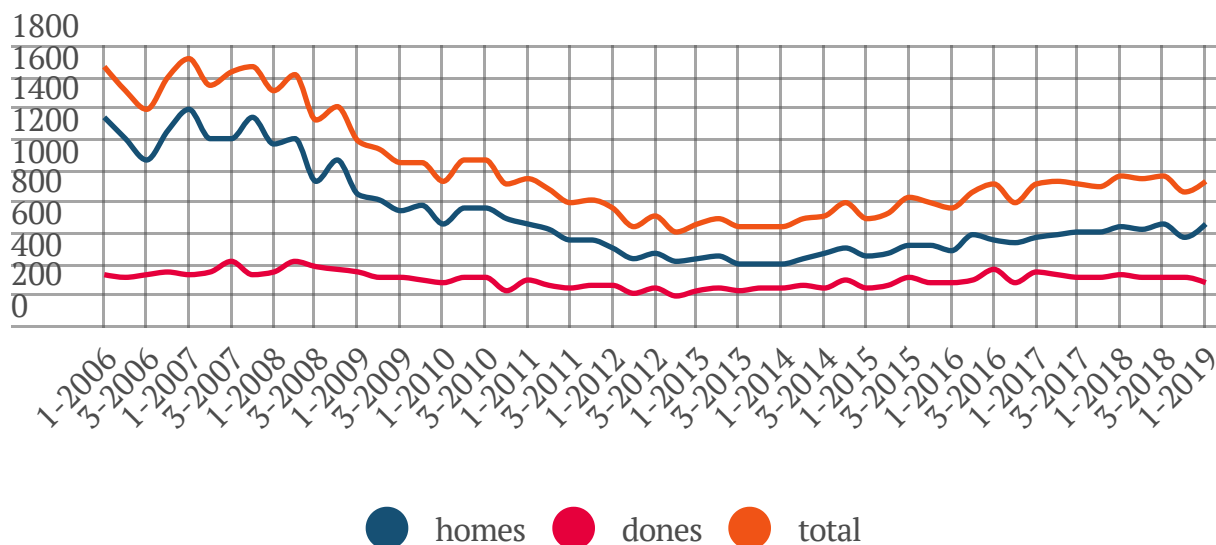



# Sinistralitat LABORAL



CONSELL COMARCAL DEL MARESME

## Repunta el nombre d'accidents laboral al primer trimestre 2019



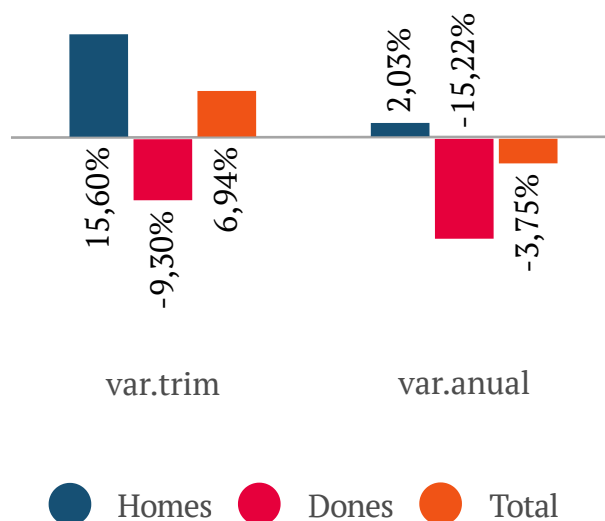
Font: elaboració de l'Observatori de Desenvolupament Local del Maresme a partir del Dpt de Treball, AASS i FF

## Evolució i comportament per sexe

Els accidents laborals han repuntat aquest primer trimestre de l'any en registrar-se'n 925, 60 més que el trimestre anterior. En termes relatius suposa un increment del 6,94%. Respecte d'un any abans, s'han registrat 61 accidents menys el que suposa un descens relatiu del 3,75%.

Respecte dels dos períodes de referència, ha augmentat la sinistralitat tant masculina (15,60% i 2,03%) i ha baixat la femenina (-9,30% i -15,22%).

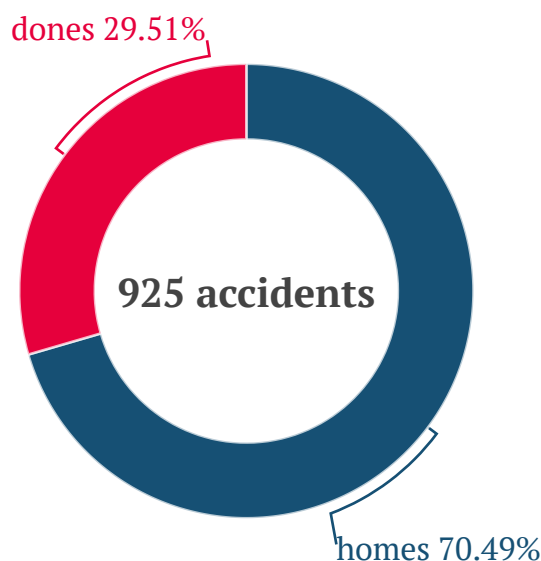
### Variacions sinistralitat per sexe



Font: Observatori Desenvolupament Local del Maresme

Un tret que no canvia és que els homes han protagonitzat, un cop més, més accidents laborals que les dones amb resultat de baixa laboral. Els homes n'han patit 652 i les dones 273. És a dir, el 70,49% els primers i el 29,51% les segones.

### Distribució accidents per sexe

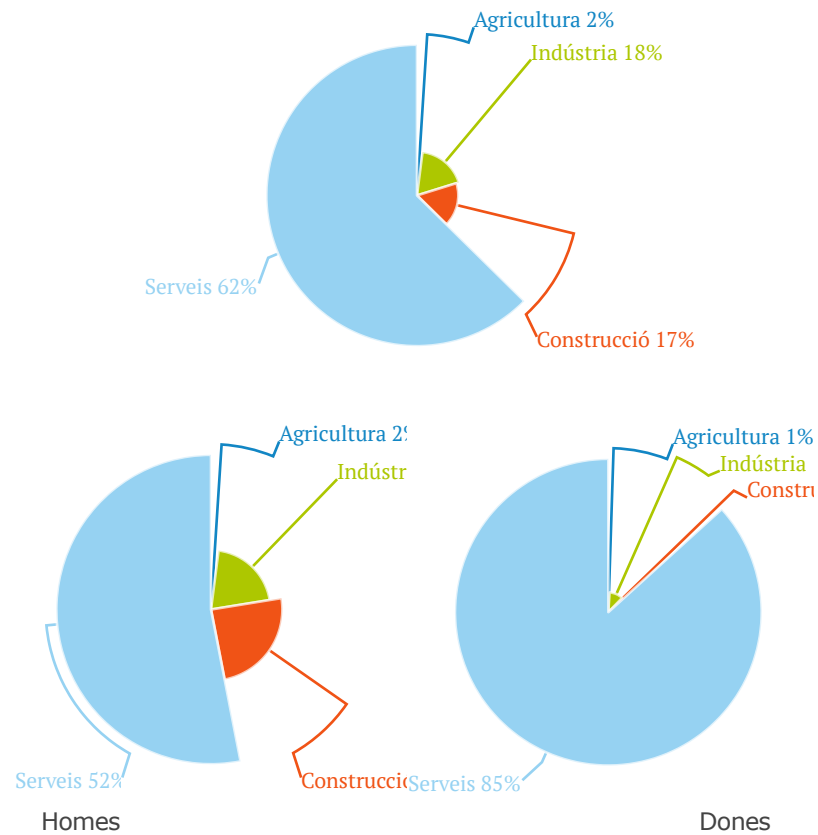


## Sectors i sectors i sexe

La distribució de la sinistralitat per grans sectors és molt desigual, com sol ser habitual. El 62,05% dels accidents s'han donat en el sector dels serveis, un 18,05% en la indústria, un 17,73% en la construcció i un 2,16% en el primari.

La distribució de la sinistralitat per sectors i sexe mostra un diferencial rellevant entre tots dos sexes. Si bé en tots dos col·lectius allà on més se'n produeixen és en el sector dels serveis, el pes en cada cas és molt diferent; un 52,15% dels accidents masculins es donen en aquest sector i en el cas de les dones en són el 85,71%.

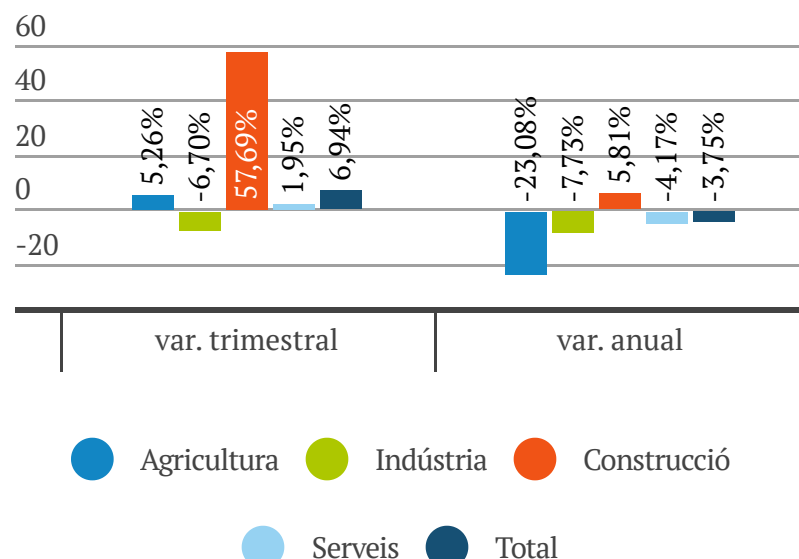
### Distribució per sectors i sectors i sexe



Font: Observatori Desenvolupament Local Maresme

En relació al trimestre passat el volum d'accidents ha augmentat en tots els sectors menys en l'industrial, on s'ha experimentat un descens (-6,70%). Respecte d'un any abans, han baixat en tots menys en el de la construcció en què ha augmentat (5,81%).

### Variacions relatives d'accidents per sectors

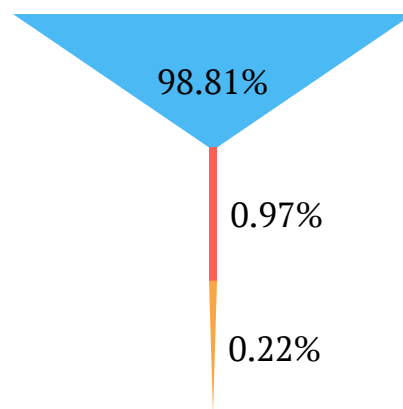


Font: Observatori Desenvolupament Local Maresme

## Grau de gravetat

Els accidents laborals es categoritzen en lleus, greus i mortals i habitualment els lleus són els més nombrosos. Aquest trimestre també ha estat així si bé el més destacat, i negativament, són els 2 accidents mortals. El 98,81% dels accidents han estat lleus (914), un 0,97% greus (9) i un 0,22% mortals.

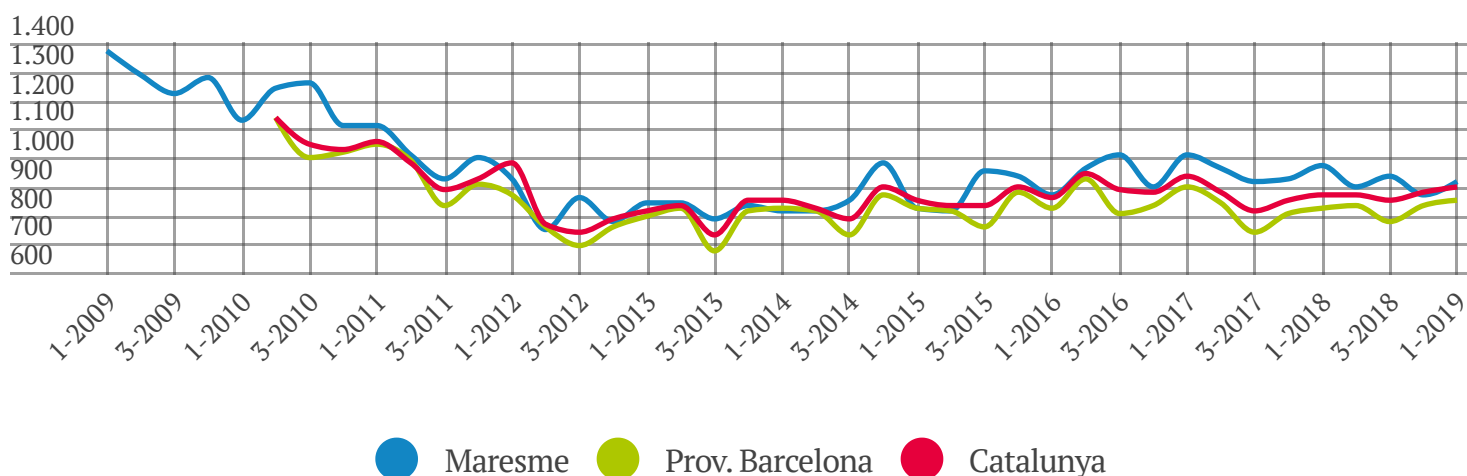
### Distribució accidents per grau gravetat



Font: Observatori Desenvolupament Local Maresme

## Índex d'incidència

### Evolució índex incidència per àmbits



● Maresme ● Prov. Barcelona ● Catalunya

Finalment, considerem l'índex d'incidència -Maresme, província i Catalunya- que és l'indicador que permet veure millor l'evolució de la sinistralitat.

El Maresme ha registrat l'índex més elevat dels tres àmbits aquest trimestre amb 919,76 accidents laborals amb resultat de baixa per cada 100.000 afiliacions a la Seguretat Social. S'ha situat en els 893,80/100.000 en el conjunt de Catalunya i en el

850,60/100.000 en el cas de la de la província.

L'índex de sinistralitat del sector primari ha estat el més elevat en tots tres àmbits així com el més baix ha estat el del sector dels serveis.

Per tant, una vegada més, veiem que no hi ha una relació directa entre el sector amb més accidents i el sector amb un major índex.

# Informació d'interès

## Accidents per grau de gravetat i sexe

Grau gravetat	Homes	Dones	Total
Lleu	642	272	914
Greu	8	1	9
Mortal	2	0	2
Total	652	273	925


## Accidents per sectors i grau de gravetat

	Lleu	Greu	Mortal	Total
Agricultura	19	1	0	20
Indústria	165	2	0	167
Construcció	164	0	0	164
Serveis	566	6	2	574
Total	914	9	2	925

## Índex d'incidència per sectors i àmbits territorials

Sector	Maresme	Prov.Barcelona	Catalunya
Agricultura	9950,25	4047,87	5272,05
Indústria	1031,37	1201,18	1234,24
Construcció	2752,14	2132,51	2171,29
Serveis	733,85	706,56	723,07
Total	919,76	850,60	893,80

## Variacions de l'índex de sinistralitat per àmbits



● Maresme ● Prov.Barcelona ● Catalunya

# Glossari

## Sinistralitat laboral

Accidents amb resultat de baixa laboral que succeeixen durant la jornada laboral. En aquesta estadística no estan comptabilitzats els accidents *in itinere*.

## Índex d'incidència

Índex de sinistralitat laboral que posa en relació el número d'accidents per cada 100.000 afiliacions a la Seguretat Social.

En el cas d'aquest informe, els càlculs s'elaboren a partir de les afiliacions al Règim General de la Seguretat Social, tant pel Maresme com pels dos altres àmbits territorials. És per això que poden divergir d'aquells que presenti el Departament.

---

Voleu consultar els informes anteriors? Seguiu [aquest enllaç](#) 

---

### Contacte:

Observatori de Desenvolupament Local del Maresme

observatori@ccmaresme.cat

www.ccmareme.cat

937411616

Agost del 2019

---

Amb el suport de:

